

Dnevni izvještaj financijskih tržišta

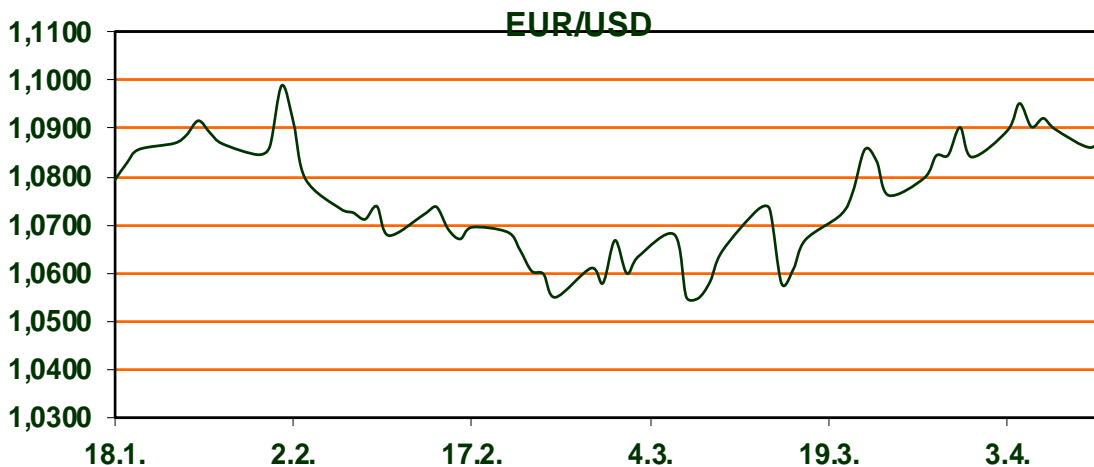
11. travanj 2023.

- Dolarov indeks u padu
- EUR/USD u porastu
- cijene nafte u porastu
- europski dionički indeksi u porastu, CROBEX bez trgovanja

Pregled deviznog tržišta

	Spot rates		Forward points EUR/USD			Interest rate sw ap EUR		
	BID	ASK		BID	ASK		BID	ASK
EURUSD	1,0901	1,0905	O/N	0,40	0,80	1Y	3,536	3,576
EURCHF	0,9858	0,9863	T/N	0,40	0,80	2Y	3,327	3,337
EURGBP	0,8763	0,8765	1W	3,50	5,50	3Y	3,116	3,156
EURJPY	145,10	145,11	2W	7,00	11,00	4Y	3,003	3,033
GBPUSD	1,2439	1,2442	1M	18,00	24,00	5Y	2,937	2,967
USDJPY	133,08	133,11	3M	54,00	62,00	7Y	2,875	2,905
GOLD	2005,79	2006,00	6M	105,00	107,00	9Y	2,861	2,891
BRENT	84,73	84,75	12M	165,00	185,00	10Y	2,866	2,896

Dobro jutro! Na svjetskim valutnim tržištima vrijednost dolara, nakon jučerašnjeg skoka, polako **pada**. Dolarov indeks koji pokazuje vrijednost američke u odnosu na ostalih šest najvažnijih svjetskih valuta, trenutno se kreće oko **102,30 bodova**. Jučer su izašli podaci o nezaposlenosti u SAD-u koji pokazuju **pad s 3,6 na 3,5 posto** što je u skladu s očekivanjima analitičara. Premda zaoštavanje monetarne politike daje rezultate, ulagači se plaše da **nije dovoljno da središnja banka stane s ciklusom povećanja kamata**. Tečaj EUR/USD je u **porastu** i trenutno iznosi **1,0885**. Predsjednik središnje banke Nizozemske Klaas Knot izjavio je da Europska središnja banka (ECB) „sigurno“ **nije gotova s povećanjem ključnih kamatnih stopa** i da je smanjenje kamata prema kraju godine „gotovo nemoguće“. Cijene nafte također su u **porastu**. Cijena barela na američkom tržištu kreće se oko **80,50 dolara**, dok na londonskom iznosi **84,90 dolara** po barelu. Jučer se nije trgovalo na Zagrebačkoj burzi. Europski dionički indeksi su u **porastu**. Europe STOXX 600 indeks je u plusu **0,51 posto**, dok je njemački DAX u zelenom **0,50 posto**. Na američkom tržištu jučer su Dow Jones i S&P 500 tek blago porasli nakon vrlo nestabilnog trgovanja jer ulagači nisu sigurni u smjer buduće politike Američke središnje banke (FED).



Tehnologija: najveća raketa na svijetu, SpaceX-ov Starship, ovoga mjeseca polijeće prema orbiti. Protekloga tjedna u svemirskoj bazi Starbase, u mjestu Boca Chica u Teksasu, SpaceX je **ponovno posložio** raketu Starship s prvim stupnjem, potisnikom Super Heavy, i postavio je u položaj u kojem je pripravna za lansiranje. 50 metara visoki prvi stupanj i 50 metara visoki Starship na njegovom vrhu čine najveću i naj snažniju funkcionalnu raketu na svijetu, veću čak i od nedavno lansiranog NASA-inog SLS-a. K tome, oba stupnja ove rakete načinjena su s idejom višekratnog korištenja i brze "obnove" između letova. Ista raketa, u ponešto drugačijim konfiguracijama, mogla bi im poslužiti za orbitalne letove, brzi prijevoz tereta na Zemlji, ali i za putovanja do Mjeseca ili dalje, sve do Marsa. Starship je u razvoju već godinama, od prvih testnih letova gornjeg stupnja prošlo je već više od dvije godine, a sada je, navodno, red i na dugo najavljivani prvi pokusni orbitalni let.

Pregled novčanog tržišta

Info tržišne kamate					
EUR	O/N	1W	1M	3M	6M
Bid	2,75	2,75	2,75	2,75	3,00
Ask	3,25	3,25	3,25	3,50	3,75
USD	O/N	1W	1M	3M	6M
Bid	4,50	4,50	4,50	4,50	4,75
Ask	5,00	5,00	5,25	5,25	5,50

Vrijednost udjela fondova	06.04.2023
Fond	
Eurizon HR Start fond	18,6134 EUR
Eurizon HR D-Start fond	140,5313 USD
Eurizon HR Short Term Bond fond	13,5217 EUR
Eurizon HR Euro Short Term Bond fond	97,5048 EUR
Eurizon HR Bond fond	123,5355 EUR
Eurizon HR Conservative 10 fond	109,5202 EUR
Eurizon HR International Multi Asset fond	94,5090 EUR
Eurizon HR Flexible 30 fond	105,4814 EUR
Eurizon HR Moderate 30 fond	92,0062 EUR
Eurizon HR Dollar Progressive fond	94,3389 USD
Eurizon HR Global fond	17,6583 EUR
Eurizon HR Equity fond	15,6082 EUR
Eurizon HR Equity World fond	95,7111 EUR
Eurizon HR Active Defensive fond	97,8264 EUR
Eurizon HR Target 2027	97,6820 EUR
Eurizon HR Active Defensive 2 fond	95,9286 EUR
Eurizon HR Target 2027 II fond	99,9571 EUR
Eurizon HR Target 2027 III fond	102,1606 EUR
Eurizon HR Dollar Bond fond 3	103,4043 USD
Eurizon HR Target 2025 fond	99,7705 EUR
Eurizon HR Target 2025 II fond	100,9506 EUR
Eurizon HR Target 2025 III fond	100,5207 EUR

Trezorski zapisi (Rezultati posljednje aukcije Min. Financija RH)					
Ročnost	Valuta	Prinos	Izdano (Mio)	Dat. Izdanja	Dat. Dospjeća
364	EUR	2,70	39	23.02.2023	22.02.2024
182	EUR	2,20	5	16.02.2023	17.08.2023
91	EUR	2,00	1	16.02.2023	18.05.2023

	EUR BID	USD BID	CHF BID
1 Y	3,5340	5,0170	1,8750
2 Y	3,3295	4,2910	1,8685
3 Y	3,1170	3,8990	1,9025
4 Y	3,0165	3,6780	1,9130
5 Y	2,9495	3,5500	1,8925
6 Y	2,9115	3,4770	1,9050
7 Y	2,8875	3,4290	1,9480
8 Y	2,8720	3,4000	1,9565
9 Y	2,8700	3,3870	1,9645
10 Y	2,8600	3,3820	1,9730



Pregled tržišta obveznica

Obveznice Republike Hrvatske

Naziv	Kupon	Dospijeće	Cijena		Prinos	
			Bid	Ask	Bid	Ask
<i>Euro - domaća izdanja (bivši VK)</i>						
RHMF-O-247E	5,750%	10.07.2024	102,67	103,17	3,53	3,12
RHMF-O-267E	2,125%	15.01.2026	95,65	96,15	3,80	3,61
RHMF-O-275E	0,750%	05.05.2027	89,38	90,38	3,58	3,30
RHMF-O-302E	1,250%	04.02.2030	84,51	85,51	3,86	3,69
RHMF-O-322E	3,375%	15.07.2032	97,12	98,12	gcds	3,62
RHMF-O-403E	1,250%	03.03.2040	64,61	65,61	4,20	4,09

Kotacije europskih državnih obveznica dospjeća 10 godina

Izdavatelj	Cijena	Prinos
Njemačka	100,62	2,23
Francuska	93,73	2,75
Austrija	100,02	2,90
Italija	102,91	4,08
Španjolska	98,89	3,28
Portugal	88,39	3,11
Češka	79,31	4,55
Grčka	100,74	4,16
Slovenija	92,52	3,23

EUR - domaća izdanja

RHMF-O-23BA	1,750%	27.11.2023	98,89	99,29	3,57	2,91
RHMF-O-24BA	0,250%	27.11.2024	94,81	95,51	3,57	3,11
RHMF-O-253A	0,250%	03.03.2025	93,93	94,73	3,61	3,15
RHMF-O-253B	3,650%	08.03.2025	100,29	100,79	3,48	3,21
RHMF-O-257A	4,500%	09.07.2025	101,71	102,51	3,70	3,31
RHMF-O-26CA	4,250%	14.12.2026	102,09	102,89	3,64	3,40
RHMF-O-282A	2,875%	07.02.2028	96,66	97,56	3,64	3,43
RHMF-O-287A	0,500%	05.07.2028	84,80	85,30	3,72	3,61
RHMF-O-297A	2,375%	09.07.2029	92,09	92,99	3,81	3,64
RHMF-O-327A	3,250%	07.07.2032	95,67	96,67	3,81	3,68
RHMF-O-34BA	1,000%	27.11.2034	72,89	73,89	3,93	3,80

Eurobonds Rep. Hrvatske

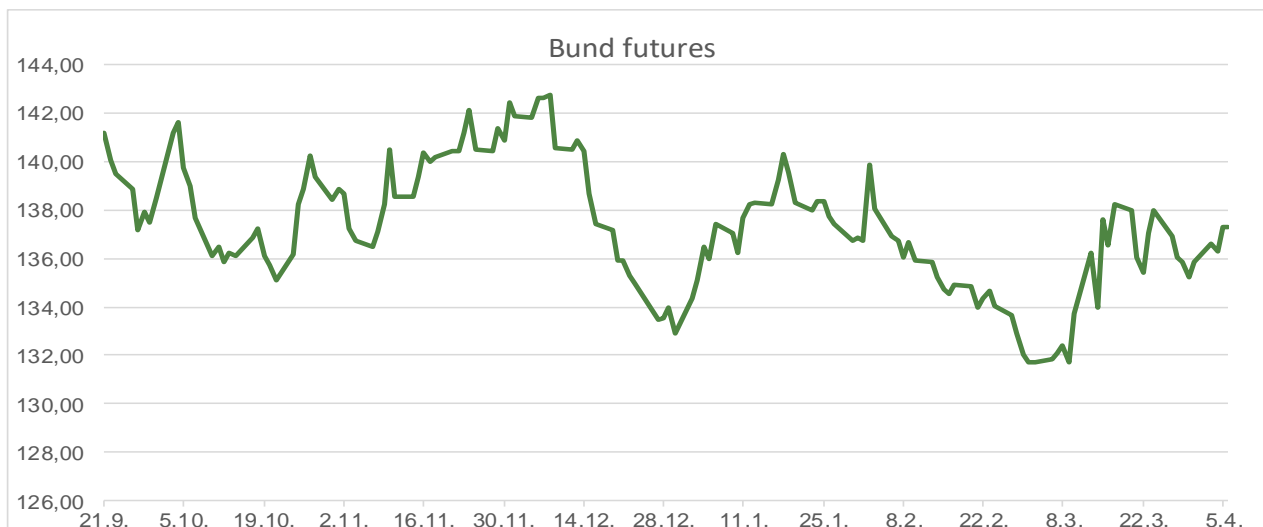
Naziv	Kupon	Dospijeće	Cijena		Prinos	
			Bid	Ask	Bid	Ask
<i>Republika Hrvatska</i>						
CROATIA USD 2024	6,000%	26.01.2024	100,67	101,17	5,10	4,46
CROATIA EUR 2025	3,000%	11.03.2025	99,10	99,60	3,49	3,22
CROATIA EUR 2027	3,000%	20.03.2027	98,90	99,40	3,30	3,16
CROATIA EUR 2028	2,700%	15.06.2028	96,18	96,68	3,52	3,41
CROATIA EUR 2029	1,125%	19.06.2029	85,94	86,44	3,71	3,61
CROATIA EUR 2030	2,750%	27.01.2030	94,15	94,65	3,74	3,65
CROATIA EUR 2031	1,500%	17.06.2031	84,51	85,11	3,71	3,62
CROATIA EUR 2032	2,875%	22.04.2032	93,30	93,80	3,76	3,69
CROATIA EUR 2033	1,125%	04.03.2033	78,18	78,78	3,79	3,71
CROATIA EUR 2041	1,750%	04.03.2041	69,88	70,38	4,15	4,10

CDS Pregled

Izdavatelj	1 god	3 god	5 god
Hrvatska	26	65	95
Italija	36	76	111
Spain	13	30	49

Hrvatske korporativne obveznice

ZG. HOLDING 2023	3,875%	15.07.2023	99,90	100,10	4,15	3,38
------------------	--------	------------	-------	--------	------	------



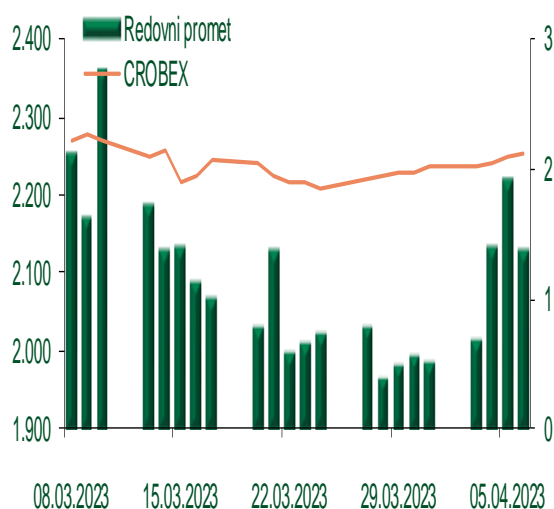
Pregled dioničkog tržišta

Dnevni pregled trgovanja na ZSE

Podaci za 06.04.2023.

Promet na burzi	1.367.338,98
Redovni promet	1.367.338,98
Dionice	779.881,13
Obveznice	537.343,45
Komercijalni zapisi	0,00
Strukturirani proizvodi	0,00
ETF	50.114,40
Blok promet	0,00
OTC promet	0,00
Vrijednost CROBEX indeksa	2.253,10
Dnevna promjena CROBEX indeksa	0,13
Promjena CROBEX indeksa u tekućoj godini	13,80
Vrijednost CROBEX10 indeksa	1.284,51
Dnevna promjena CROBEX10 indeksa	0,04
Promjena CROBEX10 indeksa u tekućoj godini	11,10

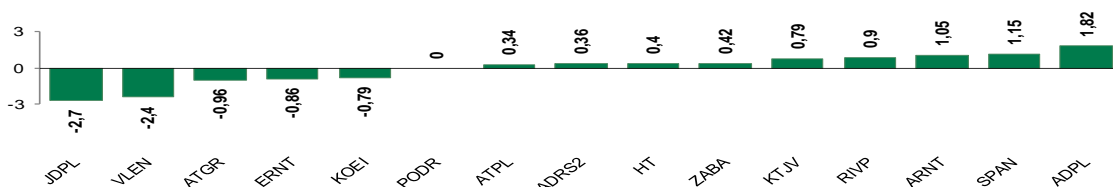
Kretanje vrijednosti CROBEX-a i redovnog prometa



Top 5 najlikvidnijih dionica na Zagrebačkoj burzi

Oznaka	Naziv društva	Zadnja cijena (EUR) na 06.04.2023.	% Promjene cijene	% Promjene u tekućoj godini	Promet ('000 EUR)	Tržišna kapitalizacija (mil. EUR)
ZABA	Zagrebacka banka d.d.	12,05	0,42	40,77	200,66	3.858,92
ERNT	ERICSSON NIKOLA TESLA d.d.	231,00	-0,86	2,21	129,05	307,61
SPAN	SPAN d.d.	52,80	1,15	48,31	72,43	103,49
ATGR	ATLANTIC GRUPA d.d.	51,50	-0,96	13,44	66,51	686,87
ARNT	Arena Hospitality Group dd	38,40	1,05	21,52	56,41	196,94

Dnevna % promjena sastavnica CROBEX-a



Pregled stanja na burzama u regiji

Indeks	Vrijednost indeksa na 10.04.2023.	Dnevna promjena indeksa	Promjena indeksa u tekućoj godini
BELEX15	878,48	-0,55%	6,53%
BELEXline	1.780,13	-0,05%	2,31%
SBI TOP	1.211,36	0,00%	15,79%
SASX-10	1.052,85	-1,00%	-0,48%
BIRS	800,33	0,00%	-4,82%
MONEX 20	15.279,82	4,07%	8,05%
MBI-10	5.908,63	0,97%	4,53%

Izvor: službene stranice burzi regije

Pregled stanja na burzama u svijetu

Indeks	Vrijednost indeksa na 10.04.2023.	Dnevna promjena indeksa	Promjena indeksa u tekućoj godini
FTSE 100	7.741,56	1,03%	3,89%
DAX 30	15.597,89	0,50%	12,02%
CAC 40	7.324,75	0,12%	13,15%
DJIA	33.586,52	0,30%	1,33%
NASDAQ	12.084,36	-0,03%	15,46%
S&P 500	4.109,11	0,10%	7,02%
NIKKEI 225	27.923,37	1,05%	7,01%

Izvor: Bloomberg

Kontakti

Riznica i ALM

Prodaja rizničnih proizvoda
treasurysales@pbz.hr

01 4891 301

Riznica
treasury@pbz.hr

- Likvidnost 01 4891 303
- Trgovanje devizama 01 4891 302
- Trgovanje vrijednosnim papirima 01 4891 304
- Trgovanje efektivom 01 4891 305

Proizvodi korporativnog bankarstva

Brokerski poslovi
brokeri@pbz.hr

01 4891 331

Pravne napomene:

Ovu publikaciju izdaje PRIVREDNA BANKA ZAGREB-DIONIČKO DRUŠTVO, Zagreb, Radnička cesta 50 (dalje: PBZ) i namijenjena je klijentima Grupe PBZ. Ova publikacija je načinjena samo sa svrhom informiranja i ne može se niti na koji način smatrati ponudom ili pozivom na kupnju imovine ili prava koje se u njoj spominju. Informativni karakter ove publikacije znači da ona ne može služiti kao zamjena za vlastitu prosudbu i procjenu bilo kojeg čitatelja ili primatelja ove publikacije. Informacije, mišljenja, zaključci, prognoze i projekcije koje se ovdje iznose zasnivaju se na javno dostupnim podacima u čiju se točnost PBZ pouzdaje, ali istu ne može jamčiti. U skladu s navedenim, svi stavovi, mišljenja, zaključci, prognoze i projekcije izneseni u ovoj publikaciji podložni su promjenama podataka kako ih objavljuju korišteni izvori. PBZ dozvoljava daljnje korištenje podataka iz ove publikacije, uz obavezno navođenje ove publikacije kao izvora. Svaka imovina koja se spominje u ovoj publikaciji i čije se kretanje komentira može, s vremena na vrijeme, biti predmet trgovanja, odnosno zauzimanja pozicije od strane PBZ-a.

Zaštita osobnih podataka:

Privredna banka Zagreb d.d., Radnička cesta 50, Zagreb, OIB 02535697732, upisana u sudski registar Trgovačkog suda u Zagrebu, pod matičnim brojem subjekta upisa (MBS) 080002817 (dalje: Banka), kao voditelj obrade osobnih podataka, posluje u skladu s načelima Uredbe (EU) 2016/679 EUROPSKOG PARLAMENTA I VIJEĆA od 27. travnja 2016. o zaštiti pojedinaca u vezi s obradom osobnih podataka i o slobodnom kretanju takvih podataka te o stavljanju izvan snage Direktive 95/46/EZ (Opća uredba o zaštiti podataka). Podaci za kontakt službenika za zaštitu podataka: sluzbenik.za.zastitu.osobnih.podataka@pbz.hr

Pri prikupljanju osobnih podataka klijenata, bilo da su prikupljeni od klijenta u trenutku njihovog prikupljanja bilo da su prikupljeni iz nekog drugog izvora, Banka pruža informacije u skladu s člancima 13. i 14. Opće uredbe o zaštiti podataka, kao što su primjerice informacije o Banci kao voditelju obrade, svrhama i pravnom temelju obrade osobnih podataka, kategorijama podataka koji se prikupljaju, razdoblju čuvanja podataka, primateljima podataka, izvoru podatka kao i o pravima u vezi zaštite osobnih podataka (primjerice, pravo na pristup podacima, pravo na brisanje, prigovor i dr.).

Osobne podatke klijenta kao i osobne podatke drugih fizičkih osoba (npr. zakonskih zastupnika, ovlaštenih potpisnika, kontakt osoba i sl.) danih u svrhu slanja ovog izvještaja Banka obrađuje i koristi zakonito, pošteno i transparentno, štiteći pri tome sigurnost osobnih podataka od neovlaštene ili nezakonite obrade, primjenjujući najviše tehničke, sigurnosne i organizacijske mjere zaštite. Detaljnije obavijesti o zaštiti privatnosti klijenta dostupne su u dokumentu "Informacija o obradi osobnih podataka fizičkih osoba u poslovanju s poslovnim subjektima" na www.pbz.hr te u poslovnim prostorijama Banke.