

# Dnevni izvještaj finansijskih tržišta

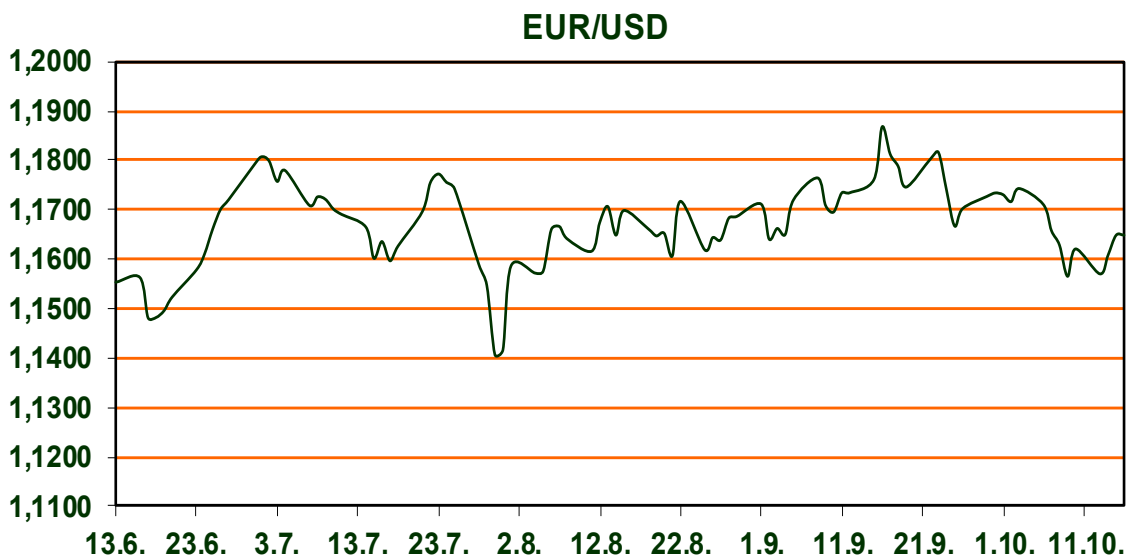
**16. listopada 2025.**

- **industrijska proizvodnja u EU bolja od prognoza**
- **danās BDP i industrijska proizvodnja u Velikoj Britaniji**
- **podaci u SAD-u i dalje N/A radi blokade**
- **CROBEX u blagom porastu**

## Pregled deviznog tržišta

	Spot rates		Forward points EUR/USD			Interest rate sw ap EUR		
	BID	ASK		BID	ASK		BID	ASK
EURUSD	1,1648	1,1649	O/N	0,40	0,44	1Y	2,086	2,093
EURCHF	0,9278	0,9282	T/N	1,24	1,26	2Y	2,069	2,077
EURGBP	0,8681	0,8685	1W	2,92	2,98	3Y	2,123	2,13
EURJPY	175,98	175,99	2W	5,87	5,94	4Y	2,186	2,206
GBPUSD	1,3412	1,3415	1M	12,81	12,91	5Y	2,2538	2,2792
USDJPY	151,07	151,08	3M	40,80	41,00	7Y	2,397	2,402
GOLD	4227,60	4228,11	6M	86,95	87,55	9Y	2,5094	2,5348
BRENT	62,45	62,46	12M	192,53	193,67	10Y	2,565	2,585

Jučer je u eurozoni padom manjim od prognozirana, -1,2 naspram -1,6% iznenadila industrijska proizvodnja. Od očekivanja je odskočio i NY Empire State Manufacturing Indeks FED-a New York sa 10,7 naspram -1,8 prognozirano. Jutros na otvaranju tržišta objavljen je BDP Velike Britanije koji sa 0,1% (-0,1% prethodno) MoM nije iznenadio. Industrijska proizvodnja pokazala je rast od 0,4% u odnosu na prethodni mjesec dok je usporedno sa istim mjesecom prošle godine pala 0,7% što je više od prognoziranih -0,6% te prethodnih -0,1%. Sud u SAD-u privremeno je zaustavio masovna otpuštanja koja je započela Trumpova administracija s ciljem smanjenja broja zaposlenih za 10.000. Sud je, na inicijativu sindikata, donio privremenu mjeru zbog potencijalne političke motivacije u pozadini. Za to vrijeme, podaci iz SAD-a, Joblessi, maloprodaja i PPI koji su danas na kalendaru, radi obustave rada javne uprave u SAD-u ni danas neće biti objavljeni. Ova blokada pak ne dotiče podatke o nafti pa se u popodnevnim satima očekuju API i EIA Oil stock brojke a u oba su prognozirane smanjenja u zalihama. Unatoč zatvaranju vlade i manjku ekonomskih podataka, dionice su porasle zahvaljujući otpomosti potrošača i povoljnim vijestima iz tehnološkog sektora. Tržišta pokazuju sklonost riziku – cikličke i male dionice vode rast, dok je dobit djelomično realizirana u industrijskim i bankarskim sektorima. Zlato je doseglo rekordnu cijenu zbog očekivanja smanjenja kamatnih stopa, trgovinskih napetosti i slabijeg dolara, dok je srebro ponovno poraslo iznad 53 USD po unci.



### KAMO ZA VIKEND:

#### Magična noć u dvorcu Trakošćan

U suradnji sa Akademijom dramske umjetnosti, i ovog listopada 18.10., već tradicionalno, Dvor Trakošćan donosi Magičnu noć – večer u kojoj se dvorac budi u svom najčarobnijem obliku. Program započinje u 18h predstavom za djecu „Regoč“. Bogati raspored uključuje i popularnu borbu vitezovova koja svake godine zabavi i nasmije sve gledatelje.

# Pregled novčanog tržišta

Info tržišne kamate					
EUR	O/N	1W	1M	3M	6M
Bid	1,75	1,75	1,75	1,75	1,75
Ask	2,25	2,25	2,25	2,25	2,25
USD	O/N	1W	1M	3M	6M
Bid	3,80	3,80	3,80	3,80	3,75
Ask	4,30	4,30	4,30	4,30	4,25

Fond	14.10.2025 Vrijednost udjela fondova
Eurizon HR Cash klasa A	104,7998 EUR
Eurizon HR Cash klasa B	104,8930 EUR
Eurizon HR Cash klasa C	104,9817 EUR
Eurizon HR Start fond	20,0604 EUR
Eurizon HR D-Start fond	154,8196 USD
Eurizon HR Euro Short Term Bond fond	106,6919 EUR
Eurizon HR Bond fond	134,4696 EUR
Eurizon HR Conservative 10 fond	120,9055 EUR
Eurizon HR International Multi Asset fond	106,6941 EUR
Eurizon HR Flexible 30 fond	114,1669 EUR
Eurizon HR Moderate 30 fond	101,1331 EUR
Eurizon HR Dollar Progressive fond	114,3658 USD
Eurizon HR Global fond	22,0303 EUR
Eurizon HR Equity fond	26,0623 EUR
Eurizon HR Equity World fond	132,6335 EUR
Eurizon HR Active Defensive fond	116,6818 EUR
Eurizon HR Target 2027	107,2448 EUR
Eurizon HR Active Defensive 2 fond	111,1653 EUR
Eurizon HR Target 2027 II fond	110,2238 EUR
Eurizon HR Target 2027 III fond	112,4650 EUR
Eurizon HR Dollar Bond fond 3	111,7787 USD
Eurizon HR Target 2025 fond	105,6648 EUR
Eurizon HR Target 2025 II fond	106,4975 EUR
Eurizon HR Target 2026 fond	106,8952 EUR
Eurizon HR Target 2026 II	105,3057 EUR

Trezorski zapisi (Rezultati posljednje aukcije Min. Financija RH)					
Ročnost	Valuta	Prinos	Izdano (Mio)	Dat. Izdanja	Dat. Dospjeća
364	EUR	2,30	829	27.02.2025	26.02.2026
91	EUR	2,05	1170	17.06.2025	18.09.2025

Kamatni sw apovi	EUR BID	USD BID	CHF BID
1 Y	2,0860	3,7875	-0,0455
2 Y	2,0587	3,5407	-0,0567
3 Y	2,1142	3,5007	0,0115
4 Y	2,1845	3,5133	0,0853
5 Y	2,2529	3,5523	0,1595
6 Y	2,3211	3,5985	0,2278
7 Y	2,3866	3,6585	0,2973
8 Y	2,4491	3,7243	0,3580
9 Y	2,5082	3,7823	0,4185
10 Y	2,5624	3,8403	0,4805



# Pregled tržišta obveznica

Obveznice Republike Hrvatske						
Naziv	Kupon	Dospijeće	Cijena		Prinos	
			Bid	Ask	Bid	Ask

Euro - domaća izdanja (bivši VK)

RHMF-O-267E	2,125%	15.07.2026	99,86	100,16	2,32	1,90
RHMF-O-275E	0,750%	05.05.2027	97,27	97,67	2,56	2,29
RHMF-O-302E	1,250%	04.02.2030	94,48	95,08	2,62	2,47
RHMF-O-327E	3,375%	15.07.2032	103,46	104,16	2,81	2,69
RHMF-O-403E	1,250%	03.03.2040	73,32	74,32	3,65	3,55

Kotacije europskih državnih obveznica dospjeća 10 godina		
Izdavatelj	Cijena	Prinos

Njemačka	100,28	2,57
Francuska	101,23	3,35
Austrija	100,73	2,86
Italija	102,08	3,38
Španjolska	100,82	3,10
Portugal	100,33	2,96
Češka	93,52	4,34
Grčka	103,04	3,25
Slovenija	88,40	2,93

EUR - domaća izdanja

RHMF-O-26CA	4,250%	14.12.2026	102,37	103,17	2,15	2,02
RHMF-O-273N	2,650%	10.03.2027	100,35	100,85	2,39	1,46
RHMF-O-277N	3,300%	12.07.2027	101,90	102,40	2,16	1,87
RHMF-O-282A	2,875%	07.02.2028	101,46	102,36	2,22	1,82
RHMF-O-287A	0,500%	05.07.2028	94,86	95,36	2,47	2,28
RHMF-O-297A	2,375%	09.07.2029	99,28	100,18	2,58	2,32
RHMF-O-303A	3,000%	10.03.2030	101,40	101,90	2,66	2,53
RHMF-O-327A	3,250%	07.07.2032	102,75	103,75	2,80	2,64
RHMF-O-33BA	3,750%	24.11.2033	105,81	106,41	2,94	2,85
RHMF-O-347A	3,500%	12.07.2034	103,65	104,65	3,02	2,89
RHMF-O-34BA	1,000%	27.11.2034	83,48	84,48	3,10	2,96

Eurobonds Rep. Hrvatske						
Naziv	Kupon	Dospijeće	Cijena		Prinos	
			Bid	Ask	Bid	Ask

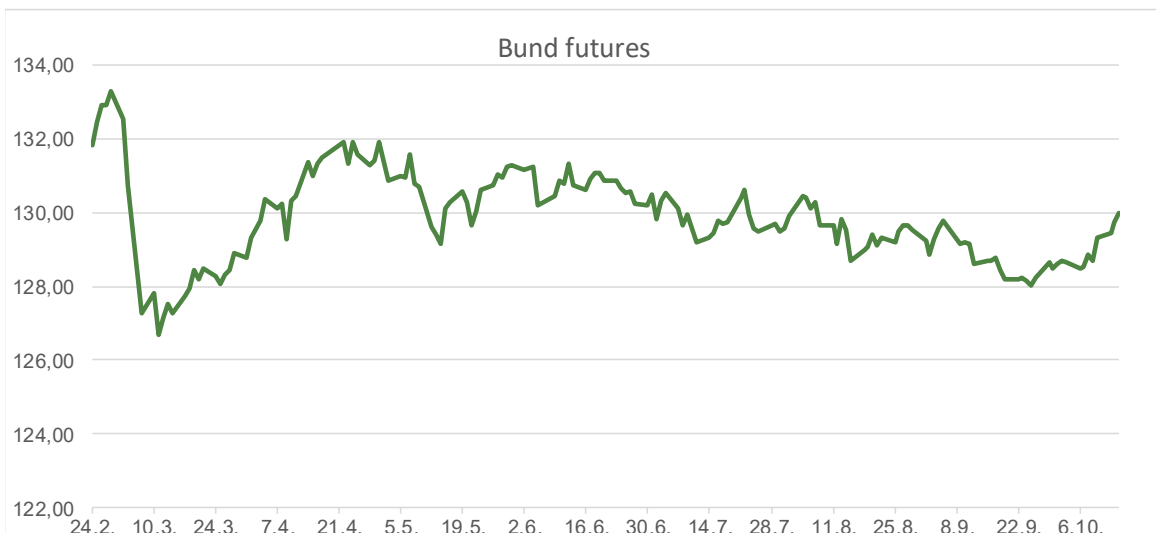
Republika Hrvatska

CROATIA EUR 2027	3,000%	20.03.2027	101,07	101,57	2,22	1,86
CROATIA EUR 2028	2,700%	15.06.2028	100,95	101,45	2,32	2,13
CROATIA EUR 2029	1,125%	19.06.2029	95,08	95,58	2,55	2,40
CROATIA EUR 2030	2,750%	27.01.2030	100,74	101,24	2,56	2,44
CROATIA EUR 2031	1,500%	17.06.2031	93,42	94,02	2,76	2,65
CROATIA EUR 2032	2,875%	22.04.2032	100,02	100,62	2,87	2,77
CROATIA EUR 2033	1,125%	04.03.2033	87,90	88,50	2,96	2,87
CROATIA EUR 2034	3,375%	12.03.2034	102,52	103,12	3,04	2,96
CROATIA EUR 2035	4,000%	14.06.2035	107,44	108,04	3,10	3,03
CROATIA EUR 2037	3,250%	11.02.2037	97,80	98,40	3,49	3,42
CROATIA EUR 2041	1,750%	04.03.2041	77,87	78,47	3,64	3,58

Hrvatske korporativne obveznice

ZG. HOLDING 2028	4,900%	11.07.2028	103,35	104,35	3,60	3,22
------------------	--------	------------	--------	--------	------	------

CDS Pregled			
Izdavatelj	1 god	3 god	5 god
Hrvatska	20	36	61
Njemačka	6	20	9
Spain	7	16	26



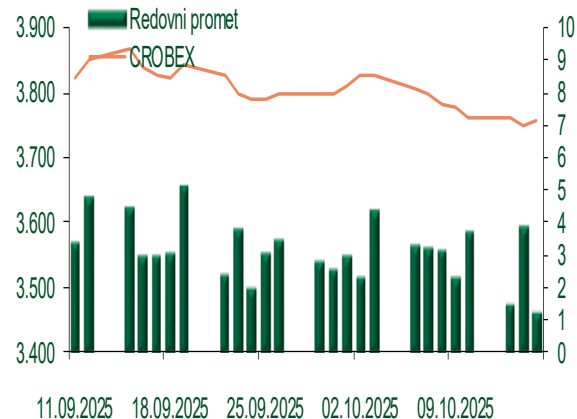
# Pregled dioničkog tržišta

## Dnevni pregled trgovanja na ZSE

Podaci za 15.10.2025.

Promet na burzi	1.171.831,08
Redovni promet	1.171.831,08
Dionice	1.126.140,84
Obveznice	29.919,00
Komercijalni zapisi	0,00
Strukturirani proizvodi	0,00
ETF	15.771,24
Blok promet	0,00
OTC promet	1.005,00
Vrijednost CROBEX indeksa	3.755,29
Dnevna promjena CROBEX indeksa	0,16
Promjena CROBEX indeksa u tekućoj godini	17,68
Vrijednost CROBEX10 indeksa	2.396,09
Dnevna promjena CROBEX10 indeksa	0,27
Promjena CROBEX10 indeksa u tekućoj godini	19,64

## Kretanje vrijednosti CROBEX-a i redovnog prometa



## Top 5 najlikvidnijih dionica na Zagrebačkoj burzi

Oznaka	Naziv društva	Zadnja cijena (EUR) na 15.10.2025.	% Promjene cijene	% Promjene u tekućoj godini	Promet ('000 EUR)	Tržišna kapitalizacija (mil. EUR)
KOEI	KONCAR d.d.	658,00	1,54	251,87	276,53	1.692,45
RIVP	Valamar Riviera d.d.	6,18	-0,64	30,93	116,47	778,85
HT	HT d.d.	41,80	-0,24	53,11	93,12	3.394,98
ZABA	Zagrebacka banka d.d.	24,20	0,41	61,33	79,14	7.749,86
ADPL	AD PLASTIK d.d.	18,00	1,69	31,39	77,82	75,59

## Dnevna % promjena sastavnica CROBEX-a



## Pregled stanja na burzama u regiji

Indeks	Vrijednost indeksa na 15.10.2025.	Dnevna promjena indeksa	Promjena indeksa u tekućoj godini
BELEX15	1.220,20	0,08%	6,40%
BELEXline	2.832,24	0,08%	15,43%
SBI TOP	2.422,45	0,63%	45,35%
SASX-10	1.479,48	0,42%	20,15%
BIRS	854,44	0,00%	-7,02%
MONEX 20	18.176,34	0,00%	10,61%
MBI-10	10.359,39	0,14%	1,55%

Izvor: službene stranice burzi regije

## Pregled stanja na burzama u svijetu

Indeks	Vrijednost indeksa na 15.10.2025.	Dnevna promjena indeksa	Promjena indeksa u tekućoj godini
FTSE 100	9.424,75	0,30%	15,32%
DAX 30	24.181,37	0,23%	21,46%
CAC 40	8.077,00	1,99%	9,43%
DJIA	46.253,31	0,04%	8,72%
NASDAQ	22.670,08	0,66%	17,40%
S&P 500	6.671,06	0,40%	13,42%
NIKKEI 225	48.206,86	1,12%	20,84%

Izvor: Bloomberg

# Kontakti

## Riznica i ALM

Prodaja rizničnih proizvoda  
[treasurysales@pbz.hr](mailto:treasurysales@pbz.hr)

01 4891 301

Riznica  
[treasury@pbz.hr](mailto:treasury@pbz.hr)

- Likvidnost 01 4891 303
- Trgovanje devizama 01 4891 302
- Trgovanje vrijednosnim papirima 01 4891 304
- Trgovanje efektivom 01 4891 305

## Proizvodi korporativnog bankarstva

Brokerski poslovi  
[brokeri@pbz.hr](mailto:brokeri@pbz.hr)

01 4891 331

### Pravne napomene:

Ovu publikaciju izdaje PRIVREDNA BANKA ZAGREB-DIONIČKO DRUŠTVO, Zagreb, Radnička cesta 50 (dalje: PBZ) i namijenjena je klijentima Grupe PBZ. Ova publikacija je načinjena samo sa svrhom informiranja i ne može se niti na koji način smatrati ponudom ili pozivom na kupnju imovine ili prava koje se u njoj spominju. Informativni karakter ove publikacije znači da ona ne može služiti kao zamjena za vlastitu prosudbu i procjenu bilo kojeg čitatelja ili primatelja ove publikacije. Informacije, mišljenja, zaključci, prognoze i projekcije koje se ovdje iznose zasnivaju se na javno dostupnim podacima u čiju se točnost PBZ pouzdaje, ali istu ne može jamčiti. U skladu s navedenim, svi stavovi, mišljenja, zaključci, prognoze i projekcije izneseni u ovoj publikaciji podložni su promjenama podataka kako ih objavljuju korišteni izvori. PBZ dozvoljava daljnje korištenje podataka iz ove publikacije, uz obavezno navođenje ove publikacije kao izvora. Svaka imovina koja se spominje u ovoj publikaciji i čije se kretanje komentira može, s vremena na vrijeme, biti predmet trgovanja, odnosno zauzimanja pozicije od strane PBZ-a.

### Zaštita osobnih podataka:

Privredna banka Zagreb d.d., Radnička cesta 50, Zagreb, OIB 02535697732, upisana u sudski registar Trgovačkog suda u Zagrebu, pod matičnim brojem subjekta upisa (MBS) 080002817 (dalje: Banka), kao voditelj obrade osobnih podataka, posluje u skladu s načelima Uredbe (EU) 2016/679 EUROPSKOG PARLAMENTA I VIJEĆA od 27. travnja 2016. o zaštiti pojedinaca u vezi s obradom osobnih podataka i o slobodnom kretanju takvih podataka te o stavljanju izvan snage Direktive 95/46/EZ (Opća uredba o zaštiti podataka). Podaci za kontakt službenika za zaštitu podataka: [sluzbenik.za.zastitu.osobnih.podataka@pbz.hr](mailto:sluzbenik.za.zastitu.osobnih.podataka@pbz.hr)

Pri prikupljanju osobnih podataka klijenata, bilo da su prikupljeni od klijenta u trenutku njihovog prikupljanja bilo da su prikupljeni iz nekog drugog izvora, Banka pruža informacije u skladu s člancima 13. i 14. Opće uredbe o zaštiti podataka, kao što su primjerice informacije o Banci kao voditelju obrade, svrhama i pravnom temelju obrade osobnih podataka, kategorijama podataka koji se prikupljaju, razdoblju čuvanja podataka, primateljima podataka, izvoru podatka kao i o pravima u vezi zaštite osobnih podataka (primjerice, pravo na pristup podacima, pravo na brisanje, prigovor i dr.).

Osobne podatke klijenta kao i osobne podatke drugih fizičkih osoba (npr. zakonskih zastupnika, ovlaštenih potpisnika, kontakt osoba i sl.) danih u svrhu slanja ovog izvještaja Banka obrađuje i koristi zakonito, pošteno i transparentno, štiteći pri tome sigurnost osobnih podataka od neovlaštene ili nezakonite obrade, primjenjujući najviše tehničke, sigurnosne i organizacijske mjere zaštite. Detaljnije obavijesti o zaštiti privatnosti klijenta dostupne su u dokumentu "Informacija o obradi osobnih podataka fizičkih osoba u poslovanju s poslovnim subjektima" na [www.pbz.hr](http://www.pbz.hr) te u poslovnim prostorijama Banke.