

## Dnevni izvještaj financijskih tržišta

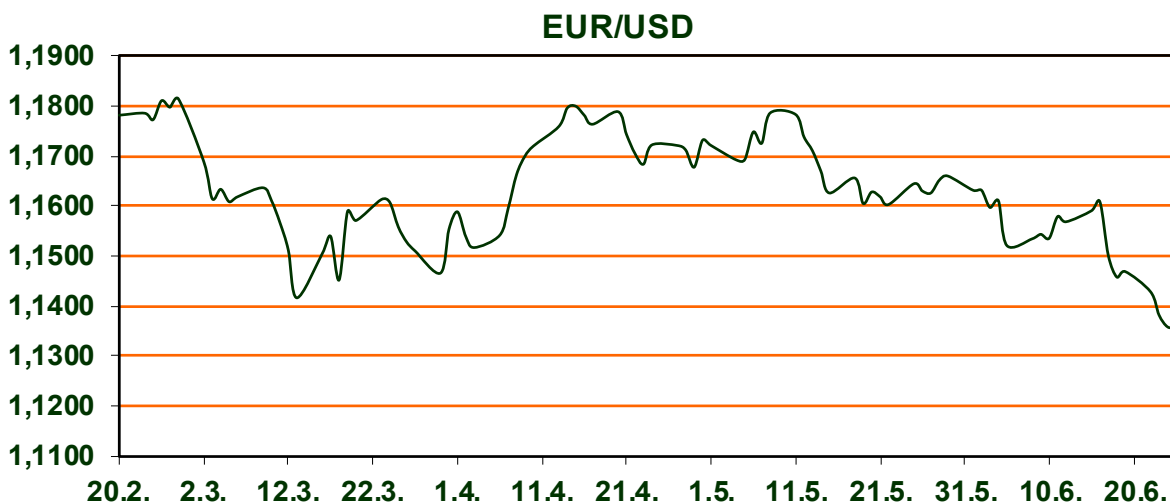
**25. lipnja 2026.**

- **Australija objavila podatke o nezaposlenosti**
- **Nagađanja o Hormuzu spustila cijene nafte ispod 74 dolara**
- **Venezuelanski prihod od izvoza nafte u prvom tromjesečju premašio 5 milijardi dolara**
- **CROBEX u minusu**

# Pregled deviznog tržišta

|        | Spot rates |         | Forw ard points EUR/USD |        |        | Interest rate sw ap EUR |        |        |
|--------|------------|---------|-------------------------|--------|--------|-------------------------|--------|--------|
|        | BID        | ASK     |                         | BID    | ASK    |                         | BID    | ASK    |
| EURUSD | 1,1358     | 1,1359  | O/N                     | 0,40   | 0,44   | 1Y                      | 2,7258 | 2,7472 |
| EURCHF | 0,9214     | 0,9218  | T/N                     | 1,24   | 1,26   | 2Y                      | 2,7402 | 2,7636 |
| EURGBP | 0,8613     | 0,8618  | 1W                      | 2,92   | 2,98   | 3Y                      | 2,7237 | 2,747  |
| EURJPY | 183,77     | 183,82  | 2W                      | 5,87   | 5,94   | 4Y                      | 2,7288 | 2,7519 |
| GBPUSD | 1,3181     | 1,3188  | 1M                      | 12,81  | 12,91  | 5Y                      | 2,742  | 2,772  |
| USDJPY | 161,8      | 161,82  | 3M                      | 40,80  | 41,00  | 7Y                      | 2,8059 | 2,8289 |
| GOLD   | 3987,21    | 3988,41 | 6M                      | 86,95  | 87,55  | 9Y                      | 2,8807 | 2,9037 |
| BRENT  | 72,97      | 72,99   | 12M                     | 192,53 | 193,67 | 10Y                     | 2,9179 | 2,9409 |

Stopa nezaposlenosti u Australiji pala je na 4.4% u svibnju, s 4.5% u travnju, sezonski prilagođeno. Podaci pokazuju da je 40.300 ljudi dobilo posao u svibnju, a broj nezaposlenih smanjio se za 18.300. No, trendovski, što ublažava sezonsku volatilnost, stopa nezaposlenosti blago je porasla na 4.4% s 4.3%. Cijene nafte pale su u srijedu na međunarodnim tržištima ispod 74 dolara, uz nagađanja o postupnoj normalizaciji tranzita kroz Hormuz i blaži pad zaliha u SAD-u. Na londonskom se tržištu barelom poslijepodne trgovalo po 3.43 dolara nižoj cijeni nego na jučerašnjem zatvaranju trgovine, od 73.65 dolara. Na američkom tržištu bio je jeftiniji za 3.18 dolara i stajao je 70.03 dolara. Kroz Hormuz je u proteklim danima prošlo otprilike šest do sedam milijuna barela nafte dnevno, procjenjuju analitičari ING-a. Venezuelanski prihod od izvoza nafte premašio je u prvom tromjesečju pet milijardi dolara i bio je za otprilike 20% veći nego u istom razdoblju 2025. godine, pokazali su podaci venezuelanske središnje banke. U razdoblju od siječnja do ožujka prihodi od venezuelanskog izvoza nafte dosegli su 5.49 milijardi dolara i bili su viši za 21.5% nego na početku 2025. godine. Ukupni prihodi od izvoza nafte u cijeloj 2025. godini iznosili su 17.1 milijardu dolara. Na Wall Streetu je u srijedu Dow Jones indeks porastao, zahvaljujući rastu cijena dionica u zrakoplovnom i turističkom sektoru, dok je S&P 500 pao zbog slabosti tehnološkog sektora. Dow Jones indeks je bio u plusu 0.35% i dosegnuo 51.848 bodova, dok je S&P 500 pao 0.10%, na 7.358 bodova, a Nasdaq je zabilježio pad 0.43%, na 25.476 bodova. Ključni dionički indeksi Zagrebačke burze dan su zaključili padom. CROBEX je u minusu 0.17% i iznosi 4.424,31 bod. a CROBEX10 bilježi pad od 0.79% i iznosi na 2.874,46 bodova.



## KAMO ZA VIKEND: Black Eyed Peas

Nakon nekoliko mjeseci iščekivanja napokon kreće Lollipop festival na Bundeku koji će svakako obilježiti nastup Black Eyed Peasa. Prvi put ikad u Zagreb dolaze dobitnici Grammyja i tvorci nekih od najvećih hitova 2000-ih godina. S Bundeka će se oriti "I Gotta Feeling", "Pump It", "My Humps" i drugi hitovi. Ulaznice su još uvijek dostupne, a u regularnom parteru iznose od 61 do 81 euro. Osim samog koncerta, na Lollipop festivalu očekuju nas interaktivne zone, jedinstveni corneri s raznim aktivnostima i odlična ljetna energija.

# Pregled novčanog tržišta

| Info tržišne kamate |      |      |      |      |      |
|---------------------|------|------|------|------|------|
| EUR                 | O/N  | 1W   | 1M   | 3M   | 6M   |
| Bid                 | 1,75 | 1,75 | 1,75 | 1,75 | 1,75 |
| Ask                 | 2,25 | 2,25 | 2,25 | 2,25 | 2,25 |
| USD                 | O/N  | 1W   | 1M   | 3M   | 6M   |
| Bid                 | 3,80 | 3,80 | 3,80 | 3,80 | 3,75 |
| Ask                 | 4,30 | 4,30 | 4,30 | 4,30 | 4,25 |

| Fond                                      | Vrijednost udjela fondova | 23.06.2026 |
|---|---------------------------|------------|
| Eurizon HR Cash klasa A                   | 105,8926                  | EUR        |
| Eurizon HR Cash klasa B                   | 106,0232                  | EUR        |
| Eurizon HR Cash klasa C                   | 106,1501                  | EUR        |
| Eurizon HR Start fond                     | 20,2220                   | EUR        |
| Eurizon HR D-Start fond                   | 157,0758                  | USD        |
| Eurizon HR Euro Short Term Bond fond      | 107,4991                  | EUR        |
| Eurizon HR Bond fond                      | 134,7954                  | EUR        |
| Eurizon HR Conservative 10 fond           | 120,7995                  | EUR        |
| Eurizon HR International Multi Asset fond | 110,3893                  | EUR        |
| Eurizon HR Flexible 30 fond               | 117,3513                  | EUR        |
| Eurizon HR Moderate 30 fond               | 103,2876                  | EUR        |
| Eurizon HR Dollar Progressive fond        | 120,3535                  | USD        |
| Eurizon HR Global fond                    | 23,5966                   | EUR        |
| Eurizon HR Equity fond                    | 30,7168                   | EUR        |
| Eurizon HR Equity World fond              | 150,5159                  | EUR        |
| Eurizon HR Active Defensive fond          | 122,8417                  | EUR        |
| Eurizon HR Target 2027                    | 107,8088                  | EUR        |
| Eurizon HR Active Defensive 2 fond        | 115,2566                  | EUR        |
| Eurizon HR Target 2027 II fond            | 110,7800                  | EUR        |
| Eurizon HR Target 2027 III fond           | 112,9122                  | EUR        |
| Eurizon HR Target 2026 II                 | 106,2457                  | EUR        |
| Eurizon HR Dollar Bond fond 4             | 100,4793                  | USD        |
| Eurizon HR Euro Progressive fond          | 101,9481                  | EUR        |

| Trezorski zapisi (Rezultati posljednje aukcije Min. Financija RH) |        |        |              |              |               |
|---|--------|--------|--------------|--------------|---------------|
| Ročnost   | Valuta | Prinos | Izdano (Mio) | Dat. Izdanja | Dat. Dospjeća |
| 364   | EUR    | 2,30   | 829          | 27.02.2025   | 26.02.2026    |
| 91  | EUR    | 2,05   | 1170         | 17.06.2025   | 18.09.2025    |

| Kamatni sw apovi | EUR BID | USD BID | CHF BID |
|------------------|---------|---------|---------|
| 1 Y              | 2,7257  | 4,3050  | 0,0603  |
| 2 Y              | 2,7391  | 4,2967  | 0,1138  |
| 3 Y              | 2,7232  | 4,2470  | 0,1852  |
| 4 Y              | 2,7275  | 4,2100  | 0,2465  |
| 5 Y              | 2,7451  | 4,1937  | 0,3072  |
| 6 Y              | 2,7715  | 4,2017  | 0,3687  |
| 7 Y              | 2,8045  | 4,2207  | 0,4328  |
| 8 Y              | 2,8420  | 4,2417  | 0,4857  |
| 9 Y              | 2,8795  | 4,2627  | 0,5412  |
| 10 Y             | 2,9173  | 4,2868  | 0,5963  |



# Pregled tržišta obveznica

| Obveznice Republike Hrvatske |       |           |        |     |        |     |
|------------------------------|-------|-----------|--------|-----|--------|-----|
| Naziv                        | Kupon | Dospijeće | Cijena |     | Prinos |     |
|                              |       |           | Bid    | Ask | Bid    | Ask |

Euro - domaća izdanja (bivši VK)

|             |        |            |        |        |      |      |
|-------------|--------|------------|--------|--------|------|------|
| RHMF-O-267E | 2,125% | 15.07.2026 | 99,97  | 99,99  | 2,85 | 2,40 |
| RHMF-O-275E | 0,750% | 05.05.2027 | 98,13  | 98,53  | 2,99 | 2,51 |
| RHMF-O-302E | 1,250% | 04.02.2030 | 94,26  | 94,86  | 2,94 | 2,77 |
| RHMF-O-327E | 3,375% | 15.07.2032 | 101,44 | 102,14 | 3,11 | 2,98 |
| RHMF-O-403E | 1,250% | 03.03.2040 | 73,20  | 74,20  | 3,78 | 3,67 |

| Kotacije europskih državnih obveznica dospjeća 10 godina |        |        |
|--|--------|--------|
| Izdavatelj   | Cijena | Prinos |

|            |        |      |
|------------|--------|------|
| Njemačka   | 100,22 | 2,87 |
| Francuska  | 100,54 | 3,63 |
| Austrija   | 100,64 | 3,12 |
| Italija    | 98,96  | 3,61 |
| Španjolska | 100,49 | 3,34 |
| Portugal   | 100,04 | 3,25 |
| Češka      | 96,30  | 4,65 |
| Grčka      | 98,62  | 3,54 |
| Slovenija  | 100,25 | 3,24 |

EUR - domaća izdanja

|             |        |            |        |        |      |      |
|-------------|--------|------------|--------|--------|------|------|
| RHMF-O-26CA | 4,250% | 14.12.2026 | 100,69 | 101,49 | 2,72 | 2,17 |
| RHMF-O-273N | 2,650% | 10.03.2027 | 99,82  | 100,32 | 2,90 | 0,99 |
| RHMF-O-277N | 3,300% | 12.07.2027 | 100,33 | 100,83 | 2,97 | 2,48 |
| RHMF-O-282A | 2,875% | 07.02.2028 | 100,01 | 100,91 | 2,87 | 2,29 |
| RHMF-O-287A | 0,500% | 05.07.2028 | 95,36  | 95,86  | 2,89 | 2,62 |
| RHMF-O-297A | 2,375% | 09.07.2029 | 98,45  | 99,35  | 2,91 | 2,60 |
| RHMF-O-303A | 3,000% | 10.03.2030 | 100,20 | 100,70 | 2,94 | 2,80 |
| RHMF-O-327A | 3,250% | 07.07.2032 | 100,75 | 101,75 | 3,11 | 2,93 |
| RHMF-O-33BA | 3,750% | 24.11.2033 | 103,39 | 103,99 | 3,23 | 3,14 |
| RHMF-O-347A | 3,500% | 12.07.2034 | 101,30 | 102,30 | 3,31 | 3,17 |
| RHMF-O-34BA | 1,000% | 27.11.2034 | 83,00  | 84,00  | 3,34 | 3,18 |

| Eurobonds Rep. Hrvatske |       |           |        |     |        |     |
|-------------------------|-------|-----------|--------|-----|--------|-----|
| Naziv                   | Kupon | Dospijeće | Cijena |     | Prinos |     |
|                         |       |           | Bid    | Ask | Bid    | Ask |

Republika Hrvatska

|                  |        |            |        |        |      |      |
|------------------|--------|------------|--------|--------|------|------|
| CROATIA EUR 2027 | 3,000% | 20.03.2027 | 100,08 | 100,58 | 2,86 | 2,17 |
| CROATIA EUR 2028 | 2,700% | 15.06.2028 | 99,57  | 100,07 | 2,93 | 2,66 |
| CROATIA EUR 2029 | 1,125% | 19.06.2029 | 94,96  | 95,46  | 2,92 | 2,74 |
| CROATIA EUR 2030 | 2,750% | 27.01.2030 | 99,32  | 99,82  | 2,95 | 2,80 |
| CROATIA EUR 2031 | 1,500% | 17.06.2031 | 93,21  | 93,81  | 2,98 | 2,84 |
| CROATIA EUR 2032 | 2,875% | 22.04.2032 | 98,96  | 99,56  | 3,07 | 2,96 |
| CROATIA EUR 2033 | 1,125% | 04.03.2033 | 88,00  | 88,60  | 3,13 | 3,02 |
| CROATIA EUR 2034 | 3,375% | 12.03.2034 | 101,00 | 101,60 | 3,23 | 3,14 |
| CROATIA EUR 2035 | 4,000% | 14.06.2035 | 105,18 | 105,78 | 3,33 | 3,25 |
| CROATIA EUR 2037 | 3,250% | 11.02.2037 | 97,57  | 98,17  | 3,53 | 3,46 |
| CROATIA EUR 2041 | 1,750% | 04.03.2041 | 77,32  | 77,92  | 3,78 | 3,71 |

Hrvatske korporativne obveznice

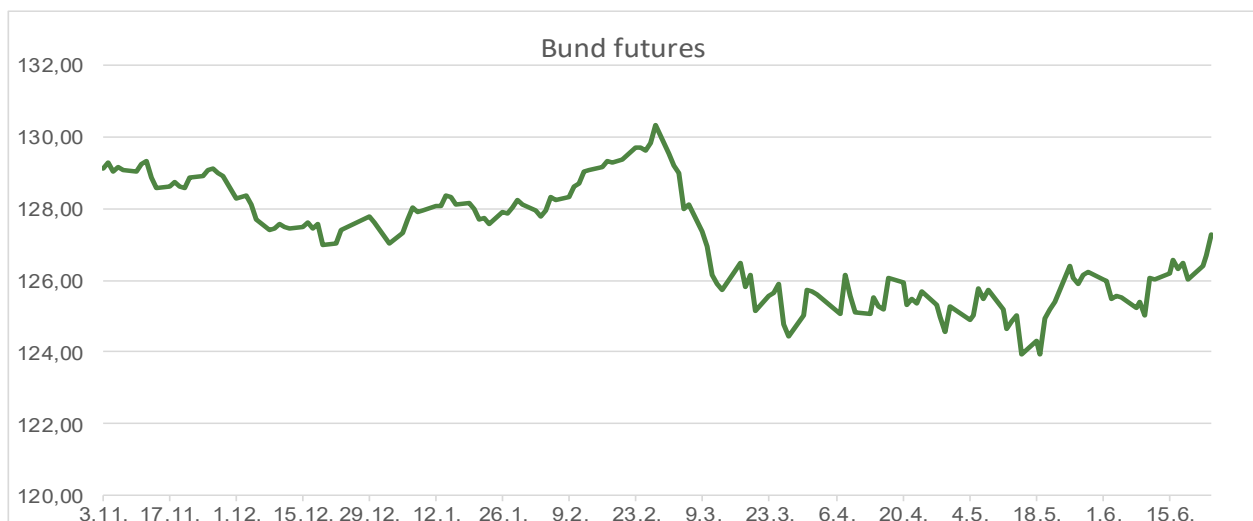
|                  |        |            |        |        |      |      |
|------------------|--------|------------|--------|--------|------|------|
| ZG. HOLDING 2028 | 4,900% | 11.07.2028 | 103,35 | 104,35 | 3,18 | 2,69 |
|------------------|--------|------------|--------|--------|------|------|

| CDS Pregled |       |       |       |
|-------------|-------|-------|-------|
| Izdavatelj  | 1 god | 3 god | 5 god |

Hrvatska 15 24 50

Njemačka 6 20 8

Spain 4 9 15



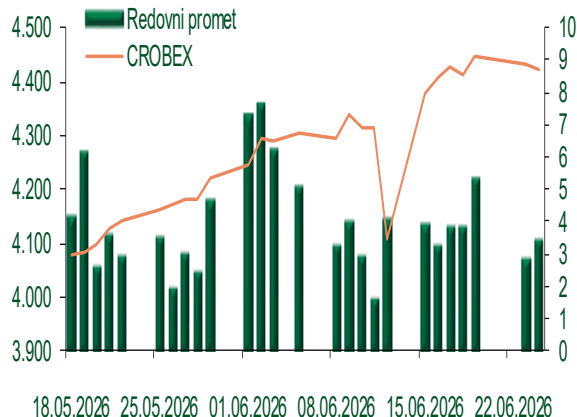
# Pregled dioničkog tržišta

## Dnevni pregled trgovanja na ZSE

Podaci za 24.06.2026.

|  |              |
|--|--------------|
| Promet na burzi                            | 3.450.584,43 |
| Redovni promet                             | 3.450.584,43 |
| Dionice                                    | 2.574.135,34 |
| Obveznice                                  | 136.857,50   |
| Komercijalni zapisi                        | 0,00         |
| Strukturirani proizvodi                    | 0,00         |
| ETF  | 739.591,59   |
| Blok promet                                | 0,00         |
| OTC promet                                 | 0,00         |
| Vrijednost CROBEX indeksa                  | 4.424,31     |
| Dnevna promjena CROBEX indeksa             | -0,17        |
| Promjena CROBEX indeksa u tekućoj godini   | 14,70        |
| Vrijednost CROBEX10 indeksa                | 2.874,46     |
| Dnevna promjena CROBEX10 indeksa           | -0,79        |
| Promjena CROBEX10 indeksa u tekućoj godini | 16,77        |

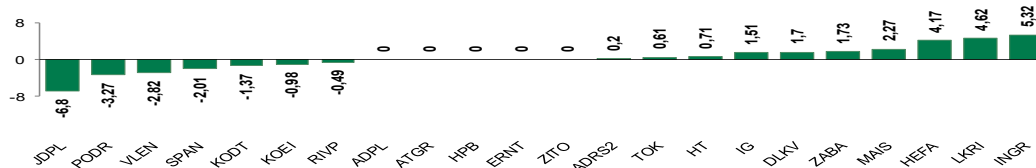
## Kretanje vrijednosti CROBEX-a i redovnog prometa



## Top 5 najlikvidnijih dionica na Zagrebačkoj burzi

| Oznaka | Naziv društva           | Zadnja cijena (EUR) na 24.06.2026. | % Promjene cijene | % Promjene u tekućoj godini | Promet ('000 EUR) | Tržišna kapitalizacija (mil. EUR) |
|--------|-------------------------|------------------------------------|-------------------|-----------------------------|-------------------|-----------------------------------|
| KOEI   | KONCAR d.d.             | 1.010,00                           | -0,98             | 44,29                       | 1.352,79          | 2.597,84                          |
| 7SLO   | InterCapital ETF d.o.o. | 63,00                              | 0,24              | 23,53                       | 296,76            | 6,57                              |
| 7POL   | InterCapital ETF d.o.o. | 9,95                               | -2,36             | -1,68                       | 212,37            | 1,29                              |
| 7CRO   | InterCapital ETF d.o.o. | 40,65                              | 0,00              | 17,66                       | 209,49            | 9,51                              |
| PODR   | PODRAVKA d.d.           | 162,50                             | -3,27             | 8,33                        | 208,54            | 1.157,00                          |

## Dnevna % promjena sastavnica CROBEX-a



## Pregled stanja na burzama u regiji

| Indeks    | Vrijednost indeksa na 24.06.2026. | Dnevna promjena indeksa | Promjena indeksa u tekućoj godini |
|-----------|-----------------------------------|-------------------------|-----------------------------------|
| BELEX15   | 1.216,50                          | 0,52%                   | -4,60%                            |
| BELEXline | 2.691,54                          | 0,24%                   | -5,55%                            |
| SBI TOP   | 3.032,33                          | 0,07%                   | 21,03%                            |
| SASX-10   | 1.543,25                          | 0,18%                   | 1,68%                             |
| BIRS      | 868,40                            | 0,00%                   | -0,40%                            |
| MONEX 20  | 17.826,23                         | 0,00%                   | -4,95%                            |
| MBI-10    | 9.620,48                          | 0,32%                   | -4,32%                            |

Izvor: službene stranice burzi regije

## Pregled stanja na burzama u svijetu

| Indeks     | Vrijednost indeksa na 24.06.2026. | Dnevna promjena indeksa | Promjena indeksa u tekućoj godini |
|------------|-----------------------------------|-------------------------|-----------------------------------|
| FTSE 100   | 10.461,63                         | 0,31%                   | 5,34%                             |
| DAX 30     | 24.740,36                         | 0,62%                   | 1,02%                             |
| CAC 40     | 8.385,49                          | 0,54%                   | 2,90%                             |
| DJIA       | 51.848,90                         | 0,35%                   | 7,88%                             |
| NASDAQ     | 25.476,63                         | 0,43%                   | 9,61%                             |
| S&P 500    | 7.358,22                          | 0,10%                   | 7,49%                             |
| NIKKEI 225 | 72.557,65                         | 4,89%                   | 44,14%                            |

Izvor: Bloomberg

# Kontakti

## Riznica i ALM

Prodaja rizničnih proizvoda  
[treasurysales@pbz.hr](mailto:treasurysales@pbz.hr)

01 4891 301

Riznica  
[treasury@pbz.hr](mailto:treasury@pbz.hr)

- Likvidnost 01 4891 303
- Trgovanje devizama 01 4891 302
- Trgovanje vrijednosnim papirima 01 4891 304
- Trgovanje efektivom 01 4891 305

## Proizvodi korporativnog bankarstva

Brokerski poslovi  
[brokeri@pbz.hr](mailto:brokeri@pbz.hr)

01 4891 331

### Pravne napomene:

Ovu publikaciju izdaje PRIVREDNA BANKA ZAGREB-DIONIČKO DRUŠTVO, Zagreb, Radnička cesta 50 (dalje: PBZ) i namijenjena je klijentima Grupe PBZ. Ova publikacija je načinjena samo sa svrhom informiranja i ne može se niti na koji način smatrati ponudom ili pozivom na kupnju imovine ili prava koje se u njoj spominju. Informativni karakter ove publikacije znači da ona ne može služiti kao zamjena za vlastitu prosudbu i procjenu bilo kojeg čitatelja ili primatelja ove publikacije. Informacije, mišljenja, zaključci, prognoze i projekcije koje se ovdje iznose zasnivaju se na javno dostupnim podacima u čiju se točnost PBZ pouzdaje, ali istu ne može jamčiti. U skladu s navedenim, svi stavovi, mišljenja, zaključci, prognoze i projekcije izneseni u ovoj publikaciji podložni su promjenama podataka kako ih objavljuju korišteni izvori. PBZ dozvoljava daljnje korištenje podataka iz ove publikacije, uz obavezno navođenje ove publikacije kao izvora. Svaka imovina koja se spominje u ovoj publikaciji i čije se kretanje komentira može, s vremena na vrijeme, biti predmet trgovanja, odnosno zauzimanja pozicije od strane PBZ-a.

### Zaštita osobnih podataka:

Privredna banka Zagreb d.d., Radnička cesta 50, Zagreb, OIB 02535697732, upisana u sudski registar Trgovačkog suda u Zagrebu, pod matičnim brojem subjekta upisa (MBS) 080002817 (dalje: Banka), kao voditelj obrade osobnih podataka, posluje u skladu s načelima Uredbe (EU) 2016/679 EUROPSKOG PARLAMENTA I VIJEĆA od 27. travnja 2016. o zaštiti pojedinaca u vezi s obradom osobnih podataka i o slobodnom kretanju takvih podataka te o stavljanju izvan snage Direktive 95/46/EZ (Opća uredba o zaštiti podataka). Podaci za kontakt službenika za zaštitu podataka: [sluzbenik.za.zastitu.osobnih.podataka@pbz.hr](mailto:sluzbenik.za.zastitu.osobnih.podataka@pbz.hr)

Pri prikupljanju osobnih podataka klijenata, bilo da su prikupljeni od klijenta u trenutku njihovog prikupljanja bilo da su prikupljeni iz nekog drugog izvora, Banka pruža informacije u skladu s člancima 13. i 14. Opće uredbe o zaštiti podataka, kao što su primjerice informacije o Banci kao voditelju obrade, svrhama i pravnom temelju obrade osobnih podataka, kategorijama podataka koji se prikupljaju, razdoblju čuvanja podataka, primateljima podataka, izvoru podatka kao i o pravima u vezi zaštite osobnih podataka (primjerice, pravo na pristup podacima, pravo na brisanje, prigovor i dr.).

Osobne podatke klijenta kao i osobne podatke drugih fizičkih osoba (npr. zakonskih zastupnika, ovlaštenih potpisnika, kontakt osoba i sl.) danih u svrhu slanja ovog izvještaja Banka obrađuje i koristi zakonito, pošteno i transparentno, štiteći pri tome sigurnost osobnih podataka od neovlaštene ili nezakonite obrade, primjenjujući najviše tehničke, sigurnosne i organizacijske mjere zaštite. Detaljnije obavijesti o zaštiti privatnosti klijenta dostupne su u dokumentu "Informacija o obradi osobnih podataka fizičkih osoba u poslovanju s poslovnim subjektima" na [www.pbz.hr](http://www.pbz.hr) te u poslovnim prostorijama Banke.