

Dnevni izvještaj financijskih tržišta

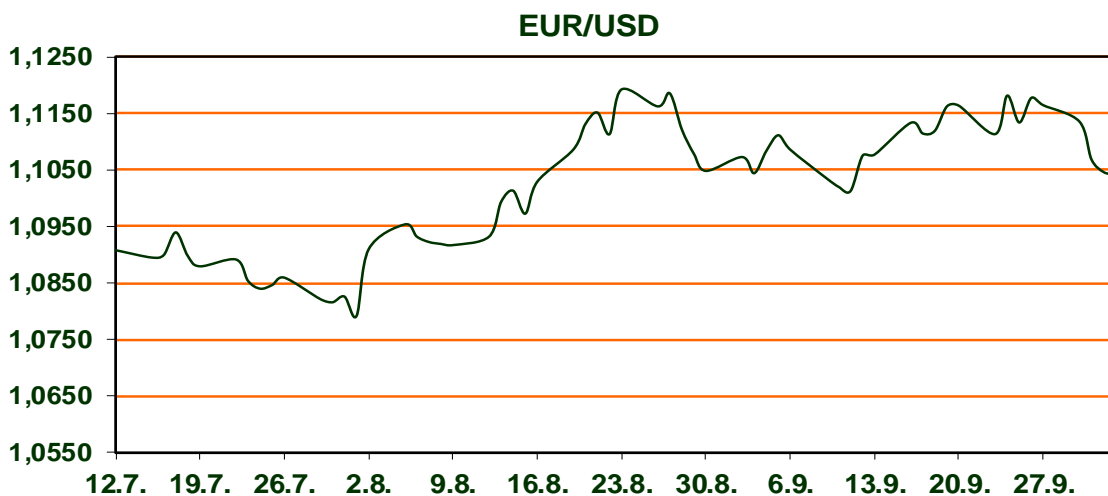
03. listopada 2024.

- **EUR/USD jutros 1,1038**
- **Cijena nafte u porastu treći dan za redom**
- **Prinos 10 yr German bund na 2,11%**
- **CROBEX u blagom minusu**

Pregled deviznog tržišta

	Spot rates		Forward points EUR/USD			Interest rate swap EUR		
	BID	ASK		BID	ASK		BID	ASK
EURUSD	1,1036	1,1037	O/N	0,40	0,44	1Y	2,635	2,665
EURCHF	0,9406	0,9409	T/N	1,24	1,26	2Y	2,282	2,288
EURGBP	0,8385	0,8386	1W	2,92	2,98	3Y	2,206	2,212
EURJPY	161,51	161,53	2W	5,87	5,94	4Y	2,2	2,205
GBPUSD	1,3159	1,3164	1M	12,81	12,91	5Y	2,213	2,217
USDJPY	146,34	146,39	3M	40,80	41,00	7Y	2,259	2,263
GOLD	2648,41	2648,92	6M	86,95	87,55	9Y	2,3063	2,3263
BRENT	74,95	74,96	12M	192,53	193,67	10Y	2,323	2,363

Cijena nafte i treći dan za redom ostvaruje dnevni rast dok ulagači procjenjuju rizike opskrbe sa Bliskog istoka pri čemu se očekuje da Izrael izvrši uzvratni napad nakon napada iz Irana ranije ovog tjedna. Jutrošnja cijena brenta na londonskom tržištu kreće sa oko 75 USD. Na valutnim tržištima cijena EUR/USD posljednja tri dana trguje se u rasponu 1,1025-1,1162. Jutros je tržište na 1,1038. Prinosi na 10 yr njemačke obveznice iznose 2,11%, dok je prinos na hrvatske obveznice istog dospijeca 3,02%. Na Wall Streetu se jučer trgovalo oprezno, ulagači prate situaciju na Bliskom istoku i čekaju daljnji razvoj situacije. Dow Jones ojačao je 0,09 posto, na 42.196 bodova, dok je S&P 500 porastao 0,01 posto, na 5.709 bodova, a Nasdaq indeks 0,08 posto, na 17.925 bodova. U fokusu ulagača bili su jučer i podaci s američkog tržišta rada koji su pokazali da je u privatnom sektoru broj zaposlenih u rujnu porastao više nego što se očekivalo. To je dobra vijest jer pokazuje da je gospodarstvo u uzlaznoj putanji, no loša vijest za one ulagače koji priželjkuju daljnji oštar rez kamata američke središnje banke. I na europskim se burzama jučer trgovalo oprezno. Londonski FTSE indeks ojačao je 0,17 posto, na 8.290 bodova, a pariški CAC 0,05 posto, na 7.577 bodova. No, frankfurtski DAX skliznuo je 0,25 posto, na 19.164 boda.



KAMO ZA VIKEND: DARUVAR

U zapadnoj Slavoniji, podno Papuka, svoje je mjesto pronašao Daruvar. Najpoznatiji je po Daruvarskim toplicama, koje su stopljene s jednim od najljepših hrvatskih perivoja - Julijevim parkom. Raskošnu parkovnu arhitekturu upotpunjuje pomno održavano zelenilo, pa je taj prostor prava oaza za sve ljubitelje prirode. Svega nekoliko stotina metara dalje, nalaze se crkva Presvetog Trojstva i još jedan dvorac obitelji Janković. Barokno zdanje izgrađeno je u 18. stoljeću, zajedno s okolnim perivojem. U perivoju se i danas nalazi znameniti primjerak stabla ginkgo-biloba, posađen još oko 1777. godine, što ga čini najstarijim primjerkom ginkoa u Hrvatskoj.

Pregled novčanog tržišta

Info tržišne kamate

EUR	O/N	1W	1M	3M	6M
Bid	3,25	3,25	3,25	3,25	3,00
Ask	3,75	3,75	3,75	3,75	3,50
USD	O/N	1W	1M	3M	6M
Bid	4,50	4,50	4,50	4,35	4,25
Ask	5,00	5,00	5,00	4,85	4,75

01.10.2024

Fond

Vrijednost udjela fondova

Eurizon HR Cash klasa A	102,5692 EUR
Eurizon HR Cash klasa B	102,6071 EUR
Eurizon HR Cash klasa C*	102,6402 EUR
Eurizon HR Start fond	19,5455 EUR
Eurizon HR D-Start fond	149,5945 USD
Eurizon HR Euro Short Term Bond fond	103,5761 EUR
Eurizon HR Bond fond	132,2137 EUR
Eurizon HR Conservative 10 fond	117,8069 EUR
Eurizon HR International Multi Asset fond	101,9524 EUR
Eurizon HR Flexible 30 fond	111,9751 EUR
Eurizon HR Moderate 30 fond	99,0892 EUR
Eurizon HR Dollar Progressive fond	107,3217 USD
Eurizon HR Global fond	20,6698 EUR
Eurizon HR Equity fond	20,6768 EUR
Eurizon HR Equity World fond	120,9944 EUR
Eurizon HR Active Defensive fond	106,7015 EUR
Eurizon HR Target 2027	104,5192 EUR
Eurizon HR Active Defensive 2 fond	103,3949 EUR
Eurizon HR Target 2027 II fond	107,2766 EUR
Eurizon HR Target 2027 III fond	109,6260 EUR
Eurizon HR Dollar Bond fond 3	107,9641 USD
Eurizon HR Target 2025 fond	103,6697 EUR
Eurizon HR Target 2025 II fond	104,5578 EUR
Eurizon HR Target 2025 III fond	103,7430 EUR
Eurizon HR Target 2025 IV fond	103,4188 EUR
Eurizon HR Target 2026 fond	104,7194 EUR
Eurizon HR Target 2026 II	103,0153 EUR

Trezorski zapisi (Rezultati posljednje aukcije Min. Financija RH)

Ročnost	Valuta	Prinos	Izdano (Mio)	Dat. Izdanja	Dat. Dospjeća
364	EUR	3,44	158	06.06.2024	05.06.2025
182	EUR	3,65	40	06.06.2024	05.09.2024

EUR BID USD BID

1 Y	2,6123	4,1350
2 Y	2,2840	3,7000
3 Y	2,2080	3,5610
4 Y	2,1960	3,5260
5 Y	2,2170	3,5260
6 Y	2,2370	3,5320
7 Y	2,2620	3,5420
8 Y	2,2800	3,5590
9 Y	2,3070	3,5760
10 Y	2,3340	3,6010

Euribor 3M



Pregled tržišta obveznica

Obveznice Republike Hrvatske

Naziv	Kupon	Dospijeće	Cijena		Prinos	
			Bid	Ask	Bid	Ask
<i>Euro - domaća izdanja (bivši VK)</i>						
RHMF-O-267E	2,125%	15.01.2026	97,78	98,08	3,43	3,25
RHMF-O-275E	0,750%	05.05.2027	94,05	94,45	3,17	3,00
RHMF-O-302E	1,250%	04.02.2030	90,35	90,95	3,24	3,12
RHMF-O-322E	3,375%	15.07.2032	103,18	103,88	2,91	2,81
RHMF-O-403E	1,250%	03.03.2040	72,26	73,26	3,61	3,51

Kotacije europskih državnih obveznica dospelja 10 godina

Izdavatelj	Cijena	Prinos
Njemačka	104,27	2,11
Francuska	100,89	2,90
Austrija	102,17	2,63
Italija	103,71	3,45
Španjolska	104,61	2,92
Portugal	101,61	2,69
Češka	86,99	3,73
Grčka	102,05	3,13
Slovenija	100,77	2,90

EUR - domaća izdanja

RHMF-O-24BA	0,250%	27.11.2024	99,49	99,59	3,95	3,23
RHMF-O-253A	0,250%	03.03.2025	98,21	98,51	4,75	3,99
RHMF-O-253B	3,650%	08.03.2025	99,89	100,09	3,83	3,35
RHMF-O-257A	4,500%	09.07.2025	100,84	101,64	3,36	2,26
RHMF-O-26CA	4,250%	14.12.2026	102,23	103,03	3,19	2,80
RHMF -O-277N	3,300%	12.07.2027	101,01	101,51	2,91	2,72
RHMF-O-282A	2,875%	07.02.2028	99,62	100,52	2,99	2,71
RHMF-O-287A	0,500%	05.07.2028	90,51	91,01	3,21	3,06
RHMF-O-297A	2,375%	09.07.2029	96,38	97,28	3,20	2,99
RHMF-O-327A	3,250%	07.07.2032	102,37	103,37	2,91	2,76
RHMF-O-33BA	3,750%	24.11.2033	105,19	105,79	3,09	3,02
RHMF-O-347A	3,500%	12.07.2034	101,65	102,65	3,30	3,18
RHMF-O-34BA	1,000%	27.11.2034	81,62	82,62	3,13	3,00

Eurobonds Rep. Hrvatske

Naziv	Kupon	Dospijeće	Cijena		Prinos	
			Bid	Ask	Bid	Ask
<i>Republika Hrvatska</i>						
CROATIA EUR 2025	3,000%	11.03.2025	99,79	99,99	3,45	2,98
CROATIA EUR 2027	3,000%	20.03.2027	100,73	101,23	2,68	2,47
CROATIA EUR 2028	2,700%	15.06.2028	100,36	100,86	2,59	2,45
CROATIA EUR 2029	1,125%	19.06.2029	93,07	93,57	2,72	2,60
CROATIA EUR 2030	2,750%	27.01.2030	100,31	100,81	2,69	2,58
CROATIA EUR 2031	1,500%	17.06.2031	92,00	92,60	2,82	2,72
CROATIA EUR 2032	2,875%	22.04.2032	100,05	100,65	2,87	2,78
CROATIA EUR 2033	1,125%	04.03.2033	86,46	87,06	2,96	2,87
CROATIA EUR 2034	3,375%	12.03.2034	102,51	103,11	3,07	3,00
CROATIA EUR 2035	4,000%	14.06.2035	107,63	108,23	3,15	3,09
CROATIA EUR 2041	1,750%	04.03.2041	80,72	81,32	3,28	3,22

Hrvatske korporativne obveznice

ZG. HOLDING 2028	4,900%	11.07.2028	102,65	103,65	4,13	3,85
------------------	--------	------------	--------	--------	------	------

CDS Pregled

Izdavatelj	1 god	3 god	5 god
Hrvatska	32	62	85
Italija	15	37	63
Spain	5	20	34

Bund futures



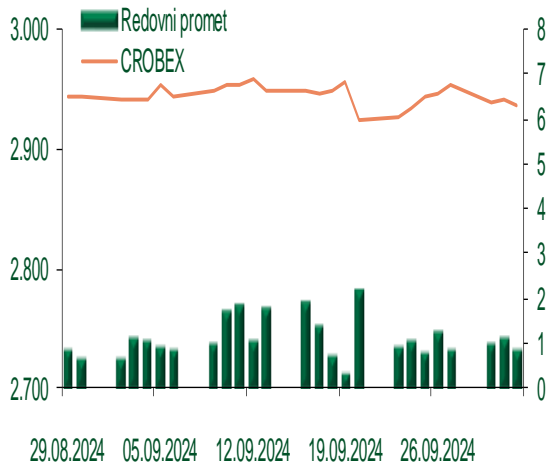
Pregled dioničkog tržišta

Dnevni pregled trgovanja na ZSE

Podaci za 02.10.2024.

Promet na burzi	1.637.091,75
Redovni promet	849.891,75
Dionice	767.860,18
Obveznice	11.892,00
Komercijalni zapisi	0,00
Strukturirani proizvodi	0,00
ETF	70.139,57
Blok promet	787.200,00
OTC promet	0,00
Vrijednost CROBEX indeksa	2.935,79
Dnevna promjena CROBEX indeksa	-0,17
Promjena CROBEX indeksa u tekućoj godini	15,86
Vrijednost CROBEX10 indeksa	1.828,94
Dnevna promjena CROBEX10 indeksa	0,10
Promjena CROBEX10 indeksa u tekućoj godini	18,10

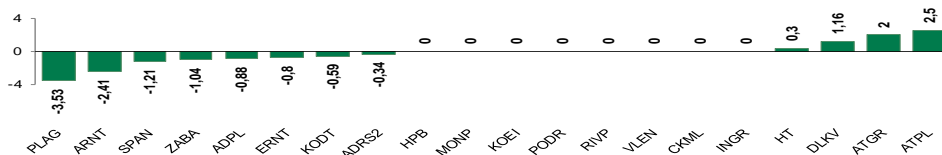
Kretanje vrijednosti CROBEX-a i redovnog prometa



Top 5 najlikvidnijih dionica na Zagrebačkoj burzi

Oznaka	Naziv društva	Zadnja cijena (EUR) na 02.10.2024.	% Promjene cijene	% Promjene u tekućoj godini	Promet ('000 EUR)	Tržišna kapitalizacija (mil. EUR)
HT	HT d.d.	33,30	0,30	21,98	111,82	2.704,61
KOEI	KONCAR d.d.	372,00	0,00	98,93	106,84	956,83
ERNT	ERICSSON NIKOLA TESLA d.d.	185,00	-0,80	-7,04	100,65	246,36
DLKV	Dalekovod, d.d.	3,48	1,16	48,72	95,63	86,02
7SLO	INTERCAPITAL ASSET MNG doo	30,55	-1,58	32,83	66,62	3,18

Dnevna % promjena sastavnica CROBEX-a



Pregled stanja na burzama u regiji

Indeks	Vrijednost indeksa na 02.10.2024.	Dnevna promjena indeksa	Promjena indeksa u tekućoj godini
BELEX15	1.134,36	0,44%	29,54%
BELEXline	2.431,54	0,09%	27,04%
SBI TOP	1.578,16	-1,21%	25,91%
SASX-10	1.125,18	0,06%	7,23%
BIRS	918,20	-0,23%	-5,42%
MONEX 20	15.986,47	0,00%	2,59%
MBI-10	8.725,32	-0,61%	42,66%

Izvor: službene stranice burzi regije

Pregled stanja na burzama u svijetu

Indeks	Vrijednost indeksa na 02.10.2024.	Dnevna promjena indeksa	Promjena indeksa u tekućoj godini
FTSE 100	8.290,86	0,17%	7,21%
DAX 30	19.164,75	-0,25%	14,41%
CAC 40	7.577,59	0,05%	0,46%
DJIA	42.196,52	0,09%	11,96%
NASDAQ	17.925,13	0,08%	19,41%
S&P500	5.709,54	0,01%	19,70%
NIKKEI 225	38.552,06	1,97%	15,20%

Izvor: Bloomberg

Kontakti

Riznica i ALM

Prodaja rizničnih proizvoda
treasurysales@pbz.hr

01 4891 301

Riznica
treasury@pbz.hr

- Likvidnost 01 4891 303
- Trgovanje devizama 01 4891 302
- Trgovanje vrijednosnim papirima 01 4891 304
- Trgovanje efektivom 01 4891 305

Proizvodi korporativnog bankarstva

Brokerski poslovi
brokeri@pbz.hr

01 4891 331

Pravne napomene:

Ovu publikaciju izdaje PRIVREDNA BANKA ZAGREB-DIONIČKO DRUŠTVO, Zagreb, Radnička cesta 50 (dalje: PBZ) i namijenjena je klijentima Grupe PBZ. Ova publikacija je načinjena samo sa svrhom informiranja i ne može se niti na koji način smatrati ponudom ili pozivom na kupnju imovine ili prava koje se u njoj spominju. Informativni karakter ove publikacije znači da ona ne može služiti kao zamjena za vlastitu prosudbu i procjenu bilo kojeg čitatelja ili primatelja ove publikacije. Informacije, mišljenja, zaključci, prognoze i projekcije koje se ovdje iznose zasnivaju se na javno dostupnim podacima u čiju se točnost PBZ pouzdaje, ali istu ne može jamčiti. U skladu s navedenim, svi stavovi, mišljenja, zaključci, prognoze i projekcije izneseni u ovoj publikaciji podložni su promjenama podataka kako ih objavljuju korišteni izvori. PBZ dozvoljava daljnje korištenje podataka iz ove publikacije, uz obavezno navođenje ove publikacije kao izvora. Svaka imovina koja se spominje u ovoj publikaciji i čije se kretanje komentira može, s vremena na vrijeme, biti predmet trgovanja, odnosno zauzimanja pozicije od strane PBZ-a.

Zaštita osobnih podataka:

Privredna banka Zagreb d.d., Radnička cesta 50, Zagreb, OIB 02535697732, upisana u sudski registar Trgovačkog suda u Zagrebu, pod matičnim brojem subjekta upisa (MBS) 080002817 (dalje: Banka), kao voditelj obrade osobnih podataka, posluje u skladu s načelima Uredbe (EU) 2016/679 EUROPSKOG PARLAMENTA I VIJEĆA od 27. travnja 2016. o zaštiti pojedinaca u vezi s obradom osobnih podataka i o slobodnom kretanju takvih podataka te o stavljanju izvan snage Direktive 95/46/EZ (Opća uredba o zaštiti podataka). Podaci za kontakt službenika za zaštitu podataka: sluzbenik.za.zastitu.osobnih.podataka@pbz.hr

Pri prikupljanju osobnih podataka klijenata, bilo da su prikupljeni od klijenta u trenutku njihovog prikupljanja bilo da su prikupljeni iz nekog drugog izvora, Banka pruža informacije u skladu s člancima 13. i 14. Opće uredbe o zaštiti podataka, kao što su primjerice informacije o Banci kao voditelju obrade, svrhama i pravnom temelju obrade osobnih podataka, kategorijama podataka koji se prikupljaju, razdoblju čuvanja podataka, primateljima podataka, izvoru podatka kao i o pravima u vezi zaštite osobnih podataka (primjerice, pravo na pristup podacima, pravo na brisanje, prigovor i dr.).

Osobne podatke klijenta kao i osobne podatke drugih fizičkih osoba (npr. zakonskih zastupnika, ovlaštenih potpisnika, kontakt osoba i sl.) danih u svrhu slanja ovog izvještaja Banka obrađuje i koristi zakonito, pošteno i transparentno, štiteći pri tome sigurnost osobnih podataka od neovlaštene ili nezakonite obrade, primjenjujući najviše tehničke, sigurnosne i organizacijske mjere zaštite. Detaljnije obavijesti o zaštiti privatnosti klijenta dostupne su u dokumentu "Informacija o obradi osobnih podataka fizičkih osoba u poslovanju s poslovnim subjektima" na www.pbz.hr te u poslovnim prostorijama Banke.