

Dnevni izvještaj financijskih tržišta

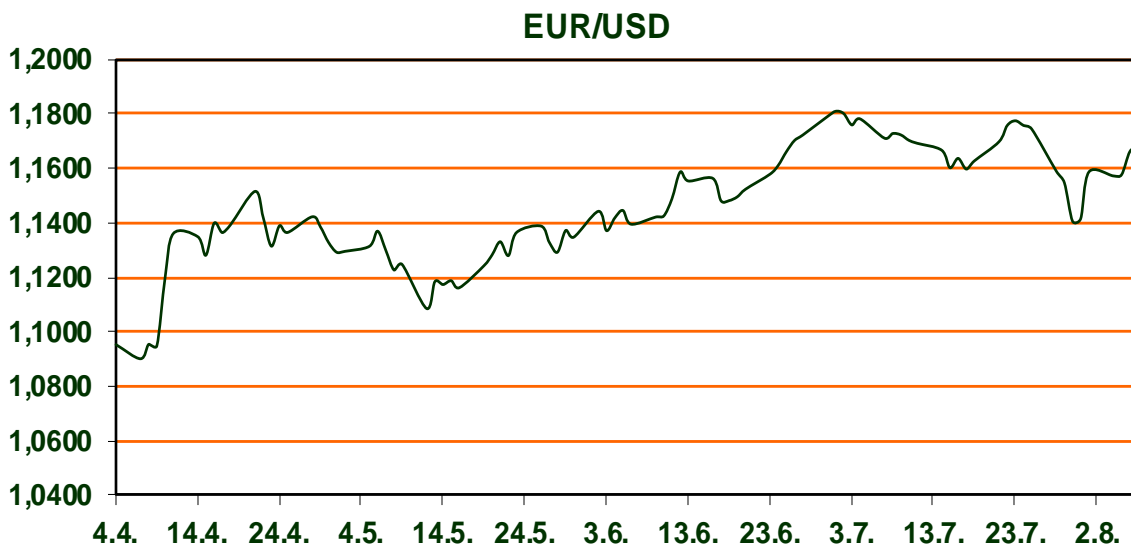
7. kolovoza 2025.

- **objavljeni podaci trgovinske bilance Australije**
- **objavljeni podaci o uvozu i izvozu Kine**
- **Trump uvodi nove carine**
- **CROBEX bez značajne promjene, svjetski dionički indeksi u porastu**

Pregled deviznog tržišta

	Spot rates		Forward points EUR/USD			Interest rate swap EUR		
	BID	ASK		BID	ASK		BID	ASK
EURUSD	1,1678	1,1679	O/N	0,40	0,44	1Y	2,038	2,068
EURCHF	0,9399	0,9404	T/N	1,24	1,26	2Y	2,059	2,066
EURGBP	0,8731	0,8735	1W	2,92	2,98	3Y	2,135	2,165
EURJPY	171,53	171,54	2W	5,87	5,94	4Y	2,231	2,241
GBPUSD	1,3371	1,3375	1M	12,81	12,91	5Y	2,31	2,32
USDJPY	146,86	146,9	3M	40,80	41,00	7Y	2,453	2,463
GOLD	3388,77	3389,28	6M	86,95	87,55	9Y	2,576	2,586
BRENT	67,40	67,41	12M	192,53	193,67	10Y	2,63	2,64

Australski dolar (AUD) lagano je porastao u odnosu na američki dolar (USD) u četvrtak, nakon rasta od 0.5% u prethodnom trgovanju. Australski zavod za statistiku izvijestio je da je trgovinski suficit porastao na 5.365 milijuna u odnosu na prethodni mjesec u lipnju, premašivši očekivanih 3.250 milijuna i prethodnih 1.604 milijuna (revidirano s 2.238 milijuna). Mjesečni izvoz porastao je za 6.0% u lipnju, dok je uvoz pao za 31%. Rast kineskog izvoza u srpnju znatno je premašio tržišna očekivanja, a uvoz je porastao na najvišu razinu u godini dana. Izvoz je u srpnju porastao za 7.2% u odnosu na prethodnu godinu, što je više od procjena ekonomista, a koje su iznosile 5.4% rasta. Uvoz je prošli mjesec porastao za 4.1% u odnosu na prethodnu godinu, a ekonomisti su predviđali pad uvoza u srpnju za 1,0%. Donald Trump najavio je planove za 100%-tnu carinu na uvoz poluvodiča, obećavajući istovremeno izuzeće tvrtki poput Apple Inc. koje proizvodnju vraćaju u SAD. Izvršni direktor Apple-a Tim Cook otkrio je planove za ulaganje dodatnih 100 milijardi dolara u domaću proizvodnju. Svaka tvrtka koja pokaže sličnu predanost bit će izuzeta od carina na čipove - iako se planira zaseban porez na uvoz elektroničkih proizvoda, od pametnih telefona do automobila koji koriste poluvodiče. Dow Jones indeks porastao je u srijedu 81.38 bodova ili 0.18%, na 44.193 boda. Istodobno, S&P 500 indeks ojačao je 0.73%, na 6.345 bodova, a Nasdaq za 1.21%, na 21.169 bodova. CROBEX je u odnosu na ponedjeljak porastao za 0.03%, na 3.734,34 boda, a CROBEX10 povećan je za 0,01%, na 2.332,63 boda.



KAMO ZA VIKEND: Le Grič

Svake subote u kolovozu od 19 do 24 sata zamijenite običan izlazak neobičnim i uživajte u jednom od najljepših gradskih parkova uz svjetlost svijeća, okuse domaćih vina te zvukove violine, gitare i ukulele. Mjesto održavanja: Vrazovo šetaliste, pokraj Muzeja grada Zagreba

Pregled novčanog tržišta

Info tržišne kamate					
EUR	O/N	1W	1M	3M	6M
Bid	1,75	1,75	1,75	1,75	1,75
Ask	2,25	2,25	2,25	2,25	2,25
USD	O/N	1W	1M	3M	6M
Bid	4,00	4,00	4,00	4,00	4,00
Ask	4,50	4,50	4,50	4,50	4,50

Fond	04.08.2025 Vrijednost udjela fondova
Eurizon HR Cash klasa A	104,4941 EUR
Eurizon HR Cash klasa B	104,5768 EUR
Eurizon HR Cash klasa C	104,6550 EUR
Eurizon HR Start fond	19,9921 EUR
Eurizon HR D-Start fond	153,5548 USD
Eurizon HR Euro Short Term Bond fond	106,2838 EUR
Eurizon HR Bond fond	133,9486 EUR
Eurizon HR Conservative 10 fond	120,5584 EUR
Eurizon HR International Multi Asset fond	105,5891 EUR
Eurizon HR Flexible 30 fond	112,4179 EUR
Eurizon HR Moderate 30 fond	100,5423 EUR
Eurizon HR Dollar Progressive fond	111,5985 USD
Eurizon HR Global fond	21,4320 EUR
Eurizon HR Equity fond	25,8787 EUR
Eurizon HR Equity World fond	126,5211 EUR
Eurizon HR Active Defensive fond	114,6981 EUR
Eurizon HR Target 2027	106,9344 EUR
Eurizon HR Active Defensive 2 fond	109,6426 EUR
Eurizon HR Target 2027 II fond	109,8808 EUR
Eurizon HR Target 2027 III fond	112,1989 EUR
Eurizon HR Dollar Bond fond 3	111,0308 USD
Eurizon HR Target 2025 fond	105,4035 EUR
Eurizon HR Target 2025 II fond	106,2495 EUR
Eurizon HR Target 2026 fond	106,6271 EUR
Eurizon HR Target 2026 II	105,0544 EUR

Trezorski zapisi (Rezultati posljednje aukcije Min. Financija RH)					
Ročnost	Valuta	Prinos	Izdano (Mio)	Dat. Izdanja	Dat. Dospjeća
364	EUR	2,30	829	27.02.2025	26.02.2026
91	EUR	2,05	1170	17.06.2025	18.09.2025

Kamatni sw apovi	EUR BID	USD BID	CHF BID
1 Y	2,0380	4,0930	-0,0840
2 Y	2,0590	3,7410	-0,0745
3 Y	2,1470	3,6540	0,0145
4 Y	2,2340	3,6585	0,1015
5 Y	2,3000	3,6890	0,1845
6 Y	2,3870	3,7390	0,2585
7 Y	2,4560	3,8005	0,3335
8 Y	2,5200	3,8673	0,4005
9 Y	2,5720	3,9210	0,4680
10 Y	2,6160	3,9800	0,5360



Pregled tržišta obveznica

Obveznice Republike Hrvatske						
Naziv	Kupon	Dospijeće	Cijena		Prinos	
			Bid	Ask	Bid	Ask

Euro - domaća izdanja (bivši VK)

RHMF-O-267E	2,125%	15.07.2026	99,91	100,21	2,23	1,90
RHMF-O-275E	0,750%	05.05.2027	97,26	97,66	2,37	2,13
RHMF-O-302E	1,250%	04.02.2030	94,07	94,67	2,66	2,52
RHMF-O-327E	3,375%	15.07.2032	103,13	103,83	2,87	2,76
RHMF-O-403E	1,250%	03.03.2040	72,62	73,62	3,70	3,59

EUR - domaća izdanja

RHMF-O-26CA	4,250%	14.12.2026	102,81	103,61	2,11	2,00
RHMF-O-273N	2,650%	10.03.2027	100,50	101,00	2,32	1,52
RHMF-O-277N	3,300%	12.07.2027	101,98	102,48	2,23	1,97
RHMF-O-282A	2,875%	07.02.2028	101,23	102,13	2,36	1,99
RHMF-O-287A	0,500%	05.07.2028	94,65	95,15	2,42	2,24
RHMF-O-297A	2,375%	09.07.2029	99,06	99,96	2,63	2,39
RHMF-O-303A	3,000%	10.03.2030	101,43	101,93	2,67	2,55
RHMF-O-327A	3,250%	07.07.2032	102,32	103,32	2,88	2,72
RHMF-O-33BA	3,750%	24.11.2033	105,37	105,97	3,01	2,93
RHMF-O-347A	3,500%	12.07.2034	103,16	104,16	3,09	2,97
RHMF-O-34BA	1,000%	27.11.2034	82,75	83,75	3,16	3,02

Eurobonds Rep. Hrvatske						
Naziv	Kupon	Dospijeće	Cijena		Prinos	
			Bid	Ask	Bid	Ask

Republika Hrvatska

CROATIA EUR 2027	3,000%	20.03.2027	101,29	101,79	2,17	1,85
CROATIA EUR 2028	2,700%	15.06.2028	101,13	101,63	2,28	2,10
CROATIA EUR 2029	1,125%	19.06.2029	94,82	95,32	2,55	2,41
CROATIA EUR 2030	2,750%	27.01.2030	100,72	101,22	2,58	2,46
CROATIA EUR 2031	1,500%	17.06.2031	93,23	93,83	2,76	2,65
CROATIA EUR 2032	2,875%	22.04.2032	100,16	100,76	2,85	2,75
CROATIA EUR 2033	1,125%	04.03.2033	87,76	88,36	2,94	2,85
CROATIA EUR 2034	3,375%	12.03.2034	102,83	103,43	3,00	2,92
CROATIA EUR 2035	4,000%	14.06.2035	107,71	108,31	3,09	3,02
CROATIA EUR 2037	3,250%	11.02.2037	98,04	98,64	3,46	3,39
CROATIA EUR 2041	1,750%	04.03.2041	77,55	78,15	3,65	3,60

Hrvatske korporativne obveznice						
---------------------------------	--	--	--	--	--	--

ZG. HOLDING 2028	4,900%	11.07.2028	103,35	104,35	3,68	3,32
------------------	--------	------------	--------	--------	------	------

Kotacije europskih državnih obveznica dospjeća 10 godina		
Izdavatelj	Cijena	Prinos

Njemačka	99,52	2,65
Francuska	98,95	3,33
Austrija	99,83	2,97
Italija	101,22	3,49
Španjolska	99,69	3,24
Portugal	99,34	3,08
Češka	93,69	4,30
Grčka	102,34	3,34
Slovenija	87,16	3,06

CDS Pregled			
Izdavatelj	1 god	3 god	5 god

Hrvatska	16	33	61
Italija	8	27	39
Spain	7	17	27



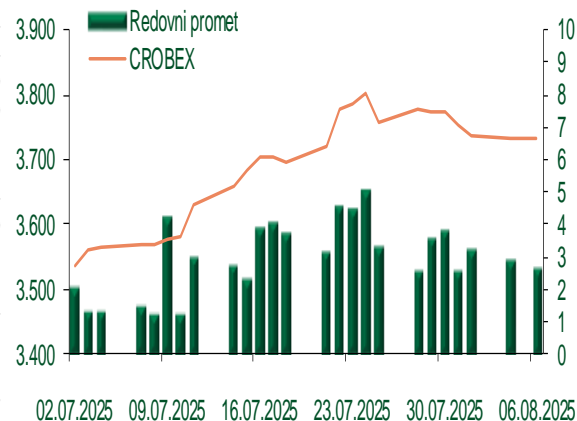
Pregled dioničkog tržišta

Dnevni pregled trgovanja na ZSE

Podaci za 06.08.2025.

Promet na burzi	3.767.684,04
Redovni promet	2.631.684,04
Dionice	1.932.453,80
Obveznice	677.600,00
Komercijalni zapisi	0,00
Strukturirani proizvodi	0,00
ETF	21.630,24
Blok promet	1.136.000,00
OTC promet	2.231.612,69
Vrijednost CROBEX indeksa	3.734,34
Dnevna promjena CROBEX indeksa	0,03
Promjena CROBEX indeksa u tekućoj godini	17,02
Vrijednost CROBEX10 indeksa	2.332,63
Dnevna promjena CROBEX10 indeksa	0,01
Promjena CROBEX10 indeksa u tekućoj godini	16,47

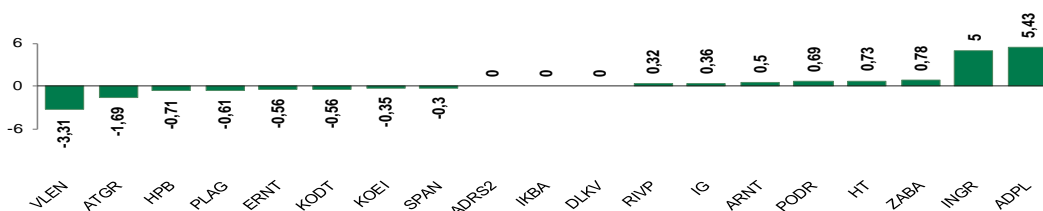
Kretanje vrijednosti CROBEX-a i redovnog prometa



Top 5 najlikvidnijih dionica na Zagrebačkoj burzi

Oznaka	Naziv društva	Zadnja cijena (EUR) na 06.08.2025.	% Promjene cijene	% Promjene u tekućoj godini	Promet ('000 EUR)	Tržišna kapitalizacija (mil. EUR)
KOEI	KONCAR d.d.	570,00	-0,35	204,81	673,12	1.466,11
ADRS2	ADRIS GRUPA d.d.	85,00	0,00	50,18	212,90	576,65
KODT2	KONCAR - D&ST dd	3.500,00	-2,78	306,98	156,08	215,00
ZITO	ZITO d.d.	20,10	-1,47	-6,51	156,02	514,71
ADPL	AD PLASTIK d.d.	14,55	5,43	6,20	133,17	61,10

Dnevna % promjena sastavnica CROBEX-a



Pregled stanja na burzama u regiji

Indeks	Vrijednost indeksa na 06.08.2025.	Dnevna promjena indeksa	Promjena indeksa u tekućoj godini
BELEX15	1.221,03	0,11%	6,48%
BELEXline	2.746,33	-0,25%	11,93%
SBI TOP	2.422,54	-0,61%	45,36%
SASX-10	1.439,62	1,82%	16,91%
BIRS	840,24	0,00%	-8,57%
MONEX 20	17.528,32	0,00%	6,66%
MBI-10	10.523,47	0,36%	3,16%

Izvor: službene stranice burzi regije

Pregled stanja na burzama u svijetu

Indeks	Vrijednost indeksa na 06.08.2025.	Dnevna promjena indeksa	Promjena indeksa u tekućoj godini
FTSE 100	9.164,31	0,24%	12,13%
DAX 30	23.924,36	0,33%	20,17%
CAC 40	7.635,03	0,18%	3,45%
DJIA	44.193,12	0,18%	3,88%
NASDAQ	21.169,43	1,21%	9,62%
S&P 500	6.345,06	0,73%	7,88%
NIKKEI 225	41.036,61	0,59%	2,86%

Izvor: Bloomberg

Kontakti

Riznica i ALM

Prodaja rizničnih proizvoda
treasurysales@pbz.hr

01 4891 301

Riznica
treasury@pbz.hr

- Likvidnost 01 4891 303
- Trgovanje devizama 01 4891 302
- Trgovanje vrijednosnim papirima 01 4891 304
- Trgovanje efektivom 01 4891 305

Proizvodi korporativnog bankarstva

Brokerski poslovi
brokeri@pbz.hr

01 4891 331

Pravne napomene:

Ovu publikaciju izdaje PRIVREDNA BANKA ZAGREB-DIONIČKO DRUŠTVO, Zagreb, Radnička cesta 50 (dalje: PBZ) i namijenjena je klijentima Grupe PBZ. Ova publikacija je načinjena samo sa svrhom informiranja i ne može se niti na koji način smatrati ponudom ili pozivom na kupnju imovine ili prava koje se u njoj spominju. Informativni karakter ove publikacije znači da ona ne može služiti kao zamjena za vlastitu prosudbu i procjenu bilo kojeg čitatelja ili primatelja ove publikacije. Informacije, mišljenja, zaključci, prognoze i projekcije koje se ovdje iznose zasnivaju se na javno dostupnim podacima u čiju se točnost PBZ pouzdaje, ali istu ne može jamčiti. U skladu s navedenim, svi stavovi, mišljenja, zaključci, prognoze i projekcije izneseni u ovoj publikaciji podložni su promjenama podataka kako ih objavljuju korišteni izvori. PBZ dozvoljava daljnje korištenje podataka iz ove publikacije, uz obavezno navođenje ove publikacije kao izvora. Svaka imovina koja se spominje u ovoj publikaciji i čije se kretanje komentira može, s vremena na vrijeme, biti predmet trgovanja, odnosno zauzimanja pozicije od strane PBZ-a.

Zaštita osobnih podataka:

Privredna banka Zagreb d.d., Radnička cesta 50, Zagreb, OIB 02535697732, upisana u sudski registar Trgovačkog suda u Zagrebu, pod matičnim brojem subjekta upisa (MBS) 080002817 (dalje: Banka), kao voditelj obrade osobnih podataka, posluje u skladu s načelima Uredbe (EU) 2016/679 EUROPSKOG PARLAMENTA I VIJEĆA od 27. travnja 2016. o zaštiti pojedinaca u vezi s obradom osobnih podataka i o slobodnom kretanju takvih podataka te o stavljanju izvan snage Direktive 95/46/EZ (Opća uredba o zaštiti podataka). Podaci za kontakt službenika za zaštitu podataka: sluzbenik.za.zastitu.osobnih.podataka@pbz.hr

Pri prikupljanju osobnih podataka klijenata, bilo da su prikupljeni od klijenta u trenutku njihovog prikupljanja bilo da su prikupljeni iz nekog drugog izvora, Banka pruža informacije u skladu s člancima 13. i 14. Opće uredbe o zaštiti podataka, kao što su primjerice informacije o Banci kao voditelju obrade, svrhama i pravnom temelju obrade osobnih podataka, kategorijama podataka koji se prikupljaju, razdoblju čuvanja podataka, primateljima podataka, izvoru podatka kao i o pravima u vezi zaštite osobnih podataka (primjerice, pravo na pristup podacima, pravo na brisanje, prigovor i dr.).

Osobne podatke klijenta kao i osobne podatke drugih fizičkih osoba (npr. zakonskih zastupnika, ovlaštenih potpisnika, kontakt osoba i sl.) danih u svrhu slanja ovog izvještaja Banka obrađuje i koristi zakonito, pošteno i transparentno, štiteći pri tome sigurnost osobnih podataka od neovlaštene ili nezakonite obrade, primjenjujući najviše tehničke, sigurnosne i organizacijske mjere zaštite. Detaljnije obavijesti o zaštiti privatnosti klijenta dostupne su u dokumentu "Informacija o obradi osobnih podataka fizičkih osoba u poslovanju s poslovnim subjektima" na www.pbz.hr te u poslovnim prostorijama Banke.