

Dnevni izvještaj financijskih tržišta

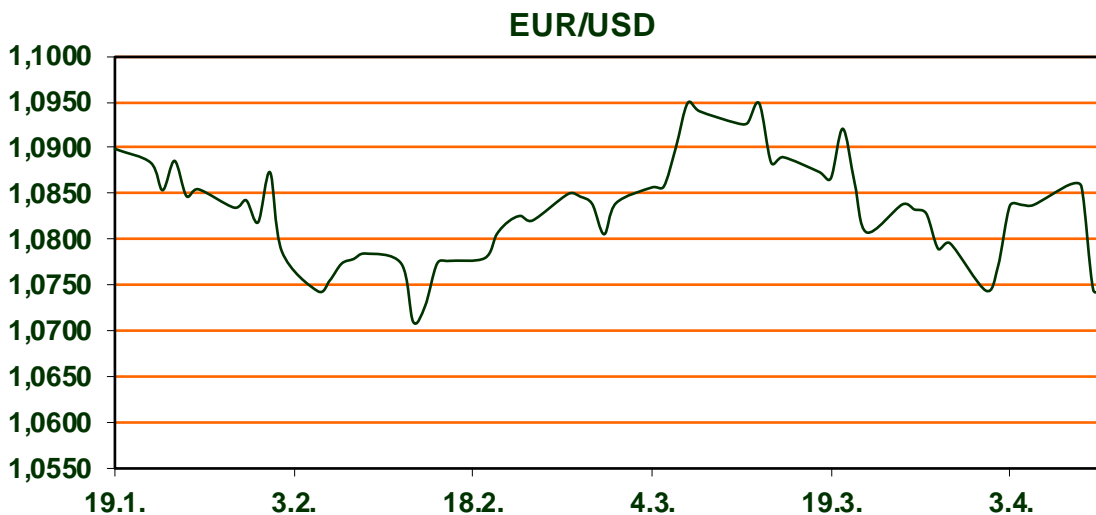
15. travanj 2024.

- **EURUSD pada**
- **Cijena nafte u padu**
- **CROBEX petak završio u porastu, američki dionički indeksi u padu**

Pregled deviznog tržišta

	Spot rates		Forward points EUR/USD			Interest rate swap EUR		
	BID	ASK		BID	ASK		BID	ASK
EURUSD	1,0659	1,0660	O/N	0,40	0,44	1Y	3,611	3,631
EURCHF	0,9729	0,9730	T/N	1,24	1,26	2Y	3,192	3,212
EURGBP	0,8536	0,8540	1W	2,92	2,98	3Y	2,975	2,985
EURJPY	163,94	163,96	2W	5,87	5,94	4Y	2,848	2,852
GBPUSD	1,2483	1,2487	1M	12,81	12,91	5Y	2,771	2,775
USDJPY	153,8	153,81	3M	40,80	41,00	7Y	2,704	2,708
GOLD	2354,06	2354,57	6M	86,95	87,55	9Y	2,69	2,7
BRENT	89,23	89,24	12M	192,53	193,67	10Y	2,68	2,72

Na valutnim je tržištima vrijednost dolara prema košarici valuta porasla i prošloga tjedna, četvrtog zaredom, jer se nakon novih podataka o inflaciji u SAD-u čini da će Fedove kamate ostati povišene dulje nego što se očekivalo. Dolarov indeks, koji pokazuje vrijednost američke prema šest najvažnijih svjetskih valuta, ojačao je prošloga tjedna 1,6%, na 106,01 bod. Euro se našao pod pritiskom jer je sve izglednije da će Europska središnja banka početi smanjivati kamate prije Fed-a jer se inflacija u eurozoni kreće na nižim razinama. Navedeno je dovelo do toga da je vrijednost dolara prema europskoj valuti skočila 1,7%, pa je cijena eura sklznula na 1,065 dolara. Najveća svjetska burza našla se pod pritiskom jer u SAD-u inflacija ne popušta. Na Wall Streetu je Dow Jones potonuo 2,4%, na 37.983 boda, dok je S&P 500 pao 1,6%, na 5.123 boda, a Nasdaq indeks 0,45%, na 16.175 bodova. Ina većini europskih burzi cijene su dionica prošloga tjedna pale. Londonski FTSE indeks je ipak porastao 1,1%, na 7.995 bodova, no frankfurtski DAX sklznuo je 1,3%, na 17.930 bodova, a pariški CAC 0,6%, na 8.010 bodova. Podršku tržištima pružile su poruke iz Europske središnje banke. Cijene nafte su dodatno blago pale, nakon što su prošloga tjedna sklznule oko 1%. Cijena barela na londonskom tržištu oslabila je jutros 0,23%, na 90,25 dolara, dok je na američkom tržištu barel pojeftinio 0,32%, na 85,40 dolara.



TEHNOLOGIJA: Western Digital SanDisk Extreme Pro SDUC 4 TB

Tijekom sajma medijske industrije NAB Show u Las Vegasu kompanija Western Digital predstavila je prvu u svijetu SD karticu s kapacitetom od rekordnih 4 terabajta. Kartica je izrađena prema standardu SDUC (Secure Digital Ultra Capacity) standardu, koji u teoriji podržava kapacitete pohrane do 128 TB podataka. U skladu je i sa standardom sučelja UHS-I te klasificirana po brzini prijenosa u klasu 10, maksimalne brzine prijenosa podataka 104 MB/s, kao i u Video Speed Class V30, što znači da je spremna za snimanje videa u rezoluciji 8K, sekvencijalnom brzinom zapisivanja podataka od 30 MB/s. Na tržištu će se vjerojatno pojaviti tijekom sljedeće godine.

Pregled novčanog tržišta

Info tržišne kamate					
EUR	O/N	1W	1M	3M	6M
Bid	3,70	3,70	3,70	3,75	3,50
Ask	4,25	4,25	4,25	4,25	4,00
USD	O/N	1W	1M	3M	6M
Bid	5,00	5,00	5,00	5,00	5,00
Ask	5,50	5,50	5,50	5,50	5,50

Fond	Vrijednost udjela fondova	11.04.2024
Eurizon HR Cash klasa A	101,0375	EUR
Eurizon HR Cash klasa B	101,0508	EUR
Eurizon HR Cash klasa C*	101,0631	EUR
Eurizon HR Start fond	19,1835	EUR
Eurizon HR D-Start fond	144,6732	USD
Eurizon HR Euro Short Term Bond fond	101,3200	EUR
Eurizon HR Bond fond	128,2597	EUR
Eurizon HR Conservative 10 fond	114,1605	EUR
Eurizon HR International Multi Asset fond	98,0491	EUR
Eurizon HR Flexible 30 fond	107,6473	EUR
Eurizon HR Moderate 30 fond	96,0546	EUR
Eurizon HR Dollar Progressive fond	102,2472	USD
Eurizon HR Global fond	19,8327	EUR
Eurizon HR Equity fond	19,2198	EUR
Eurizon HR Equity World fond	114,4683	EUR
Eurizon HR Active Defensive fond	103,3571	EUR
Eurizon HR Target 2027	101,1048	EUR
Eurizon HR Active Defensive 2 fond	100,1027	EUR
Eurizon HR Target 2027 II fond	103,8926	EUR
Eurizon HR Target 2027 III fond	106,1109	EUR
Eurizon HR Dollar Bond fond 3	104,6244	USD
Eurizon HR Target 2025 fond	101,4956	EUR
Eurizon HR Target 2025 II fond	102,3517	EUR
Eurizon HR Target 2025 III fond	102,1829	EUR
Eurizon HR Target 2025 IV fond	101,7550	EUR
Eurizon HR Target 2026 fond	102,3041	EUR
Eurizon HR Target 2026 II	100,2458	EUR

Trezorski zapisi (Rezultati posljednje aukcije Min. Financija RH)					
Ročnost	Valuta	Prinos	Izdano (Mio)	Dat. Izdanja	Dat. Dospijeća
364	EUR	3,65	124	23.11.2023	21.11.2024
182	EUR	3,20	13	17.08.2023	15.02.2024

	EUR BID	USD BID	
1 Y	3,6020	5,4500	115,5118 EUR
2 Y	3,1930	5,1000	1,1540
3 Y	2,9760	4,8560	1,1370
4 Y	2,8370	4,7090	1,1440
5 Y	2,7660	4,6160	1,1560
6 Y	2,7125	4,5520	1,1450
7 Y	2,6913	4,5070	1,2070
8 Y	2,6813	4,4785	1,2305
9 Y	2,6800	4,4605	1,2610
10 Y	2,6940	4,4442	1,2870



Obveznice Republike Hrvatske						
Naziv	Kupon	Dospijeće	Cijena		Prinos	
			Bid	Ask	Bid	Ask

Euro - domaća izdanja (bivši VK)

RHMF-O-247E	5,750%	10.07.2024	100,14	100,64	5,07	2,92
RHMF-O-267E	2,125%	15.01.2026	97,28	97,78	3,39	3,16
RHMF-O-275E	0,750%	05.05.2027	92,50	93,50	3,36	3,00
RHMF-O-302E	1,250%	04.02.2030	89,27	90,27	3,30	3,11
RHMF-O-322E	3,375%	15.07.2032	100,21	101,21	3,35	3,20
RHMF-O-403E	1,250%	03.03.2040	70,37	71,37	3,74	3,64

Kotacije europskih državnih obveznica dospjeća 10 godina

Izdavatelj	Cijena	Prinos
Njemačka	98,29	2,40
Francuska	104,96	2,90
Austrija	99,94	2,91
Italija	103,84	3,77
Španjolska	100,25	3,22
Portugal	98,20	3,08
Češka	82,67	4,26
Grčka	107,02	3,35
Slovenija	94,88	2,99

EUR - domaća izdanja

RHMF-O-24BA	0,250%	27.11.2024	97,25	97,95	4,89	3,69
RHMF-O-253A	0,250%	03.03.2025	96,47	97,27	4,39	3,43
RHMF-O-253B	3,650%	08.03.2025	99,82	100,32	3,84	3,26
RHMF-O-257A	4,500%	09.07.2025	100,95	101,75	3,70	3,02
RHMF-O-26CA	4,250%	14.12.2026	102,63	103,43	3,21	2,89
RHMF-O-282A	2,875%	07.02.2028	98,83	99,73	3,20	2,95
RHMF-O-287A	0,500%	05.07.2028	89,28	89,78	3,24	3,10
RHMF-O-297A	2,375%	09.07.2029	96,24	97,14	3,16	2,97
RHMF-O-327A	3,250%	07.07.2032	99,50	100,50	3,32	3,18
RHMF-O-33BA	3,750%	24.11.2033	103,42	103,96	3,33	3,27
RHMF-O-34BA	1,000%	27.11.2034	77,64	78,64	3,55	3,42

Eurobonds Rep. Hrvatske

Naziv	Kupon	Dospijeće	Cijena		Prinos	
			Bid	Ask	Bid	Ask

Republika Hrvatska

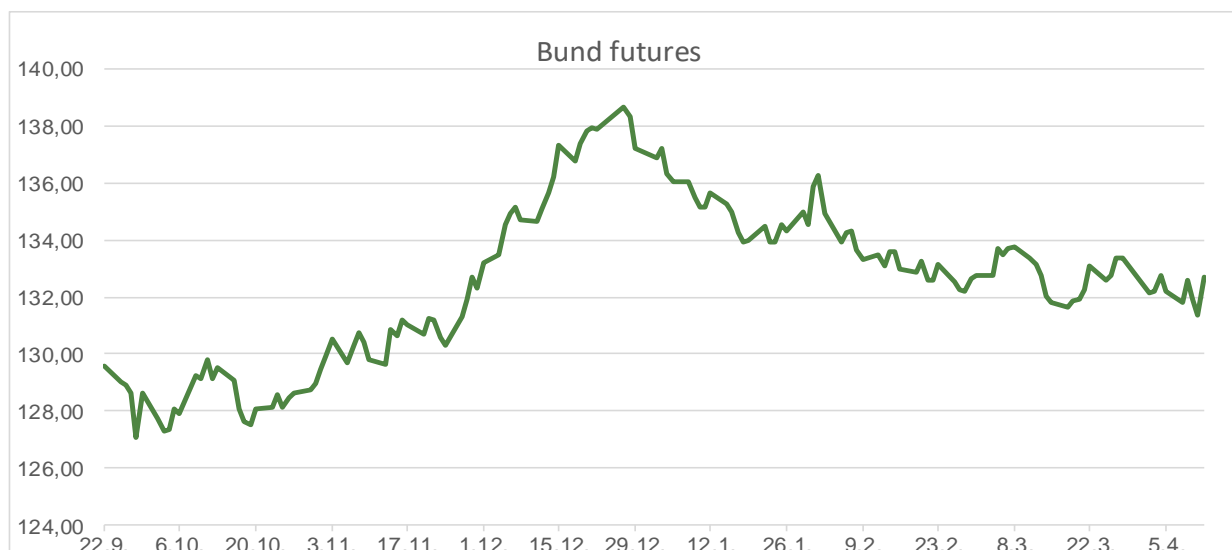
CROATIA EUR 2025	3,000%	11.03.2025	99,25	99,75	cds	3,27
CROATIA EUR 2027	3,000%	20.03.2027	99,44	99,94	3,20	3,02
CROATIA EUR 2028	2,700%	15.06.2028	98,54	99,04	3,08	2,95
CROATIA EUR 2029	1,125%	19.06.2029	90,19	90,69	3,21	3,10
CROATIA EUR 2030	2,750%	27.01.2030	97,64	98,14	3,20	3,10
CROATIA EUR 2031	1,500%	17.06.2031	88,64	89,24	3,29	3,19
CROATIA EUR 2032	2,875%	22.04.2032	97,07	97,57	3,29	3,22
CROATIA EUR 2033	1,125%	04.03.2033	82,86	83,46	3,37	3,29
CROATIA EUR 2034	3,375%	12.03.2034	98,88	99,48	3,51	3,44
CROATIA EUR 2035	4,000%	14.06.2035	104,17	104,77	3,54	3,48
CROATIA EUR 2041	1,750%	04.03.2041	74,84	75,34	3,78	3,73

Hrvatske korporativne obveznice

ZG. HOLDING 2028	4,900%	11.07.2028	101,55	102,55	4,49	4,23
------------------	--------	------------	--------	--------	------	------

CDS Pregled

Izdavatelj	1 god	3 god	5 god
Hrvatska	20	57	85
Italija	14	39	65
Spain	6	21	38



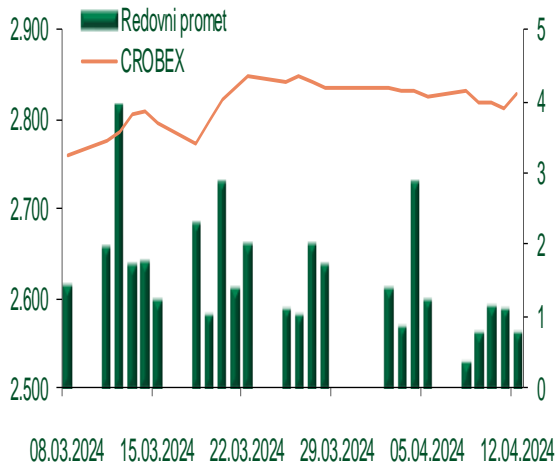
Pregled dioničkog tržišta

Dnevni pregled trgovanja na ZSE

Podaci za 12.04.2024.

Promet na burzi	757.945,05
Redovni promet	757.945,05
Dionice	648.008,15
Obveznice	76.113,40
Komercijalni zapisi	0,00
Strukturirani proizvodi	0,00
ETF	33.823,50
Blok promet	0,00
OTC promet	14.692.150,63
Vrijednost CROBEX indeksa	2.829,89
Dnevna promjena CROBEX indeksa	0,67
Promjena CROBEX indeksa u tekućoj godini	11,68
Vrijednost CROBEX10 indeksa	1.708,19
Dnevna promjena CROBEX10 indeksa	0,96
Promjena CROBEX10 indeksa u tekućoj godini	10,31

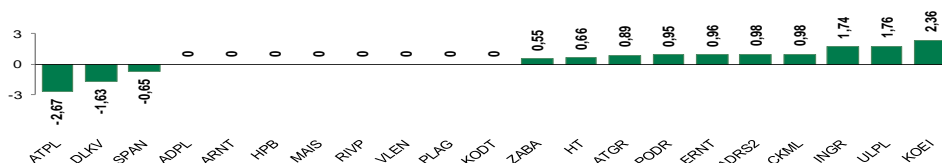
Kretanje vrijednosti CROBEX-a i redovnog prometa



Top 5 najlikvidnijih dionica na Zagrebačkoj burzi

Oznaka	Naziv društva	Zadnja cijena (EUR) na 12.04.2024.	% Promjene cijene	% Promjene u tekućoj godini	Promet ('000 EUR)	Tržišna kapitalizacija (mil. EUR)
RIVP	Valamar Riviera d.d.	5,20	0,00	10,17	141,00	655,34
ARNT	Arena Hospitality Group dd	32,00	0,00	5,26	114,87	164,12
ZABA	Zagrebacka banka d.d.	18,35	0,55	22,33	60,51	5.876,44
KOEI	KONCAR d.d.	260,00	2,36	39,04	58,40	668,75
ERNT	ERICSSON NIKOLA TESLA d.d.	210,00	0,96	5,53	38,88	279,65

Dnevna % promjena sastavnica CROBEX-a



Pregled stanja na burzama u regiji

Indeks	Vrijednost indeksa na	Dnevna promjena indeksa	Promjena indeksa u tekućoj
BELEX15	1.009,91	0,68%	15,33%
BELEXline	2.176,75	0,27%	13,73%
SBI TOP	1.438,68	0,18%	14,78%
SASX-10	957,87	0,71%	-8,71%
BIRS	917,46	0,19%	-5,49%
MONEX 20	14.733,15	0,00%	-5,45%
MBI-10	7.059,29	0,09%	15,42%

Izvor: službene stranice burzi regije

Pregled stanja na burzama u svijetu

Indeks	Vrijednost indeksa na 12.04.2024.	Dnevna promjena indeksa	Promjena indeksa u tekućoj godini
FTSE 100	7.995,58	0,91%	3,39%
DAX 30	17.930,32	-0,13%	7,04%
CAC 40	8.010,83	-0,16%	6,20%
DJIA	37.983,24	-1,24%	0,78%
NASDAQ	16.175,09	-1,62%	7,75%
S&P 500	5.123,41	-1,46%	7,41%
NIKKEI 225	39.232,80	-0,74%	17,24%

Izvor: Bloomberg

Kontakti

Riznica i ALM

Prodaja rizničnih proizvoda
treasurysales@pbz.hr

01 4891 301

Riznica
treasury@pbz.hr

- Likvidnost 01 4891 303
- Trgovanje devizama 01 4891 302
- Trgovanje vrijednosnim papirima 01 4891 304
- Trgovanje efektivom 01 4891 305

Proizvodi korporativnog bankarstva

Brokerski poslovi
brokeri@pbz.hr

01 4891 331

Pravne napomene:

Ovu publikaciju izdaje PRIVREDNA BANKA ZAGREB-DIONIČKO DRUŠTVO, Zagreb, Radnička cesta 50 (dalje: PBZ) i namijenjena je klijentima Grupe PBZ. Ova publikacija je načinjena samo sa svrhom informiranja i ne može se niti na koji način smatrati ponudom ili pozivom na kupnju imovine ili prava koje se u njoj spominju. Informativni karakter ove publikacije znači da ona ne može služiti kao zamjena za vlastitu prosudbu i procjenu bilo kojeg čitatelja ili primatelja ove publikacije. Informacije, mišljenja, zaključci, prognoze i projekcije koje se ovdje iznose zasnivaju se na javno dostupnim podacima u čiju se točnost PBZ pouzdaje, ali istu ne može jamčiti. U skladu s navedenim, svi stavovi, mišljenja, zaključci, prognoze i projekcije izneseni u ovoj publikaciji podložni su promjenama podataka kako ih objavljuju korišteni izvori. PBZ dozvoljava daljnje korištenje podataka iz ove publikacije, uz obavezno navođenje ove publikacije kao izvora. Svaka imovina koja se spominje u ovoj publikaciji i čije se kretanje komentira može, s vremena na vrijeme, biti predmet trgovanja, odnosno zauzimanja pozicije od strane PBZ-a.

Zaštita osobnih podataka:

Privredna banka Zagreb d.d., Radnička cesta 50, Zagreb, OIB 02535697732, upisana u sudski registar Trgovačkog suda u Zagrebu, pod matičnim brojem subjekta upisa (MBS) 080002817 (dalje: Banka), kao voditelj obrade osobnih podataka, posluje u skladu s načelima Uredbe (EU) 2016/679 EUROPSKOG PARLAMENTA I VIJEĆA od 27. travnja 2016. o zaštiti pojedinaca u vezi s obradom osobnih podataka i o slobodnom kretanju takvih podataka te o stavljanju izvan snage Direktive 95/46/EZ (Opća uredba o zaštiti podataka). Podaci za kontakt službenika za zaštitu podataka: sluzbenik.za.zastitu.osobnih.podataka@pbz.hr

Pri prikupljanju osobnih podataka klijenata, bilo da su prikupljeni od klijenta u trenutku njihovog prikupljanja bilo da su prikupljeni iz nekog drugog izvora, Banka pruža informacije u skladu s člancima 13. i 14. Opće uredbe o zaštiti podataka, kao što su primjerice informacije o Banci kao voditelju obrade, svrhama i pravnom temelju obrade osobnih podataka, kategorijama podataka koji se prikupljaju, razdoblju čuvanja podataka, primateljima podataka, izvoru podatka kao i o pravima u vezi zaštite osobnih podataka (primjerice, pravo na pristup podacima, pravo na brisanje, prigovor i dr.).

Osobne podatke klijenta kao i osobne podatke drugih fizičkih osoba (npr. zakonskih zastupnika, ovlaštenih potpisnika, kontakt osoba i sl.) danih u svrhu slanja ovog izvještaja Banka obrađuje i koristi zakonito, pošteno i transparentno, štiteći pri tome sigurnost osobnih podataka od neovlaštene ili nezakonite obrade, primjenjujući najviše tehničke, sigurnosne i organizacijske mjere zaštite. Detaljnije obavijesti o zaštiti privatnosti klijenta dostupne su u dokumentu "Informacija o obradi osobnih podataka fizičkih osoba u poslovanju s poslovnim subjektima" na www.pbz.hr te u poslovnim prostorijama Banke.