

# Dnevni izvještaj financijskih tržišta

**22. studeni 2023.**

- **EURUSD ispod 1,09**
- **Cijene nafte u blagom padu**
- **Američki dionički indeksi u padu, CROBEX u porastu**

# Pregled deviznog tržišta

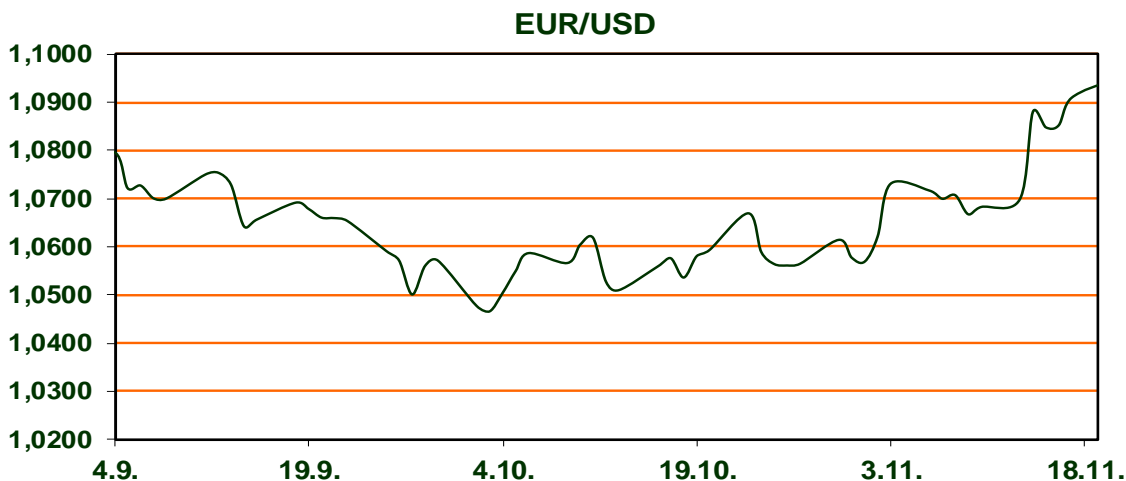
	Spot rates		Forward points EUR/USD			Interest rate swap EUR		
	BID	ASK		BID	ASK		BID	ASK
EURUSD	1,0897	1,0903	O/N	0,30	0,70	1Y	3,956	3,966
EURCHF	0,9641	0,9647	T/N	0,30	0,70	2Y	3,493	3,503
EURGBP	0,8700	0,8705	1W	2,50	5,80	3Y	3,238	3,248
EURJPY	162,53	162,54	2W	5,00	8,00	4Y	3,111	3,121
GBPUSD	1,2522	1,2529	1M	13,00	18,00	5Y	3,051	3,061
USDJPY	149,09	149,14	3M	38,00	46,00	7Y	3,017	3,027
GOLD	2000,19	2000,50	6M	80,00	100,00	9Y	3,029	3,039
BRENT	81,80	81,81	12M	165,00	195,00	10Y	3,045	3,055

Na valutnim je tržištima vrijednost dolara prema košarici valuta porasla, nakon nekoliko dana pada. Dolarov indeks, koji pokazuje vrijednost američke u odnosu na ostalih šest najvažnijih svjetskih valuta, kreće se jutros oko 103,58 bodova, dok je jučer u ovo doba iznosio 103,37 bodova. Američka je valuta ojačala u odnosu na europsku, pa je cijena eura skliznula na 1,09 dolara, dok je jučer u ovo doba iznosila 1,0955 dolara.

Na Wall Streetu su u utorak burzovni indeksi blago pali, nakon pet dana rasta, jer nije bilo novih vijesti koje bi podržale daljnji rast cijena dionica. Dow Jones oslabio je 0,18 posto, na 35.088 bodova, dok je S&P 500 skliznuo 0,20 posto, na 4.538 bodova, a Nasdaq indeks 0,59 posto, na 14.199 bodova. I na europskim su burzama cijene dionica jučer blago pale. Londonski FTSE indeks oslabio je 0,19 posto, na 7.481 bod, dok je frankfurtski DAX skliznuo jedan bod, na 15.900 bodova, a pariški CAC 0,24 posto, na 7.229 bodova. Na Zagrebačkoj burzi se u srijedu očekuje oprezno trgovanje, kao i prethodnih dana, jer nema vijesti koje bi potaknule tržište, pa bi Crobex indeks, koji je jučer blago porastao nakon višednevnog pada, mogao stagnirati.

Republika Hrvatska, zastupana putem Ministarstva financija, odlučila je izdati obveznice na domaćem tržištu kapitala denominirane u EUR dospjeća 2033. godine (ISIN oznake HRRHMF033BA3). Danas je otvorena knjiga upisa, a iznos izdanja Obveznica bit će utvrđen naknadno po završetku razdoblja upisa.

Cijene su nafte blago pale. Cijena barela na londonskom tržištu skliznula je jutros 0,04 posto, na 82,40 dolara, dok je na američkom tržištu barel pojeftinio 0,03 posto, na 77,75 dolara.



**SPORT:** Hrvatska nogometna reprezentacija

Hrvatska nogometna reprezentacija osigurala je nastup na Europskom prvenstvu u Njemačkoj iduće godine. Hrvatska je dramatično izborila izravni plasman na Euro, pobjedom 1:0 protiv Armenije u zadnjem kolu kvalifikacijske skupine. Nakon velikih kikseva u listopadu, poraza od Turske i Walesa, prvo mjesto je osvojila Turska, a samim tim i povlašteno mjesto u ždrijebu te je pred izvlačenje skupina Eura Hrvatska u trećoj jakosnoj skupini.

# Pregled novčanog tržišta

Info tržišne kamate					
EUR	O/N	1W	1M	3M	6M
Bid	3,70	3,70	3,70	3,75	3,75
Ask	4,25	4,25	4,25	4,25	4,25

USD	O/N	1W	1M	3M	6M
Bid	5,05	5,05	5,05	5,25	5,50
Ask	5,50	5,50	5,50	5,75	6,00

Vrijednost udjela fondova	18.11.2023
Fond	
Eurizon HR Start fond	18,8916 EUR
Eurizon HR D-Start fond	142,6084 USD
Eurizon HR Euro Short Term Bond fond	99,3960 EUR
Eurizon HR Bond fond	124,6003 EUR
Eurizon HR Conservative 10 fond	110,2280 EUR
Eurizon HR International Multi Asset fond	94,1650 EUR
Eurizon HR Flexible 30 fond	103,0005 EUR
Eurizon HR Moderate 30 fond	92,3368 EUR
Eurizon HR Dollar Progressive fond	96,9152 USD
Eurizon HR Global fond	18,2005 EUR
Eurizon HR Equity fond	16,9548 EUR
Eurizon HR Equity World fond	101,1223 EUR
Eurizon HR Active Defensive fond	97,4096 EUR
Eurizon HR Target 2027	98,7878 EUR
Eurizon HR Active Defensive 2 fond	95,9716 EUR
Eurizon HR Target 2027 II fond	101,2692 EUR
Eurizon HR Target 2027 III fond	103,7003 EUR
Eurizon HR Dollar Bond fond 3	103,1710 USD
Eurizon HR Target 2025 fond	100,4055 EUR
Eurizon HR Target 2025 II fond	101,4006 EUR
Eurizon HR Target 2025 III fond	101,1491 EUR
Eurizon HR Target 2025 IV fond	100,7680 EUR
Eurizon HR Target 2026 fond	100,9657 EUR

Trezorski zapisi (Rezultati posljednje aukcije Min. Financija RH)					
Ročnost	Valuta	Prinos	Izdano (Mio)	Dat. Izdanja	Dat. Dospijeća
364	EUR	3,50	811	04.05.2023	02.05.2024
182	EUR	3,20	13	17.08.2023	15.02.2024

	EUR BID	USD BID	CHF BID
1 Y	3,9560	5,5210	1,6860
2 Y	3,4930	4,9807	1,4570
3 Y	3,2380	4,6590	1,3820
4 Y	3,1110	4,4902	1,3585
5 Y	3,0510	4,3994	1,3495
6 Y	3,0200	4,3440	1,3685
7 Y	3,0120	4,3210	1,3870
8 Y	3,0240	4,3110	1,4100
9 Y	3,0330	4,3080	1,4330
10 Y	3,0300	4,3160	1,4555



# Pregled tržišta obveznica

Obveznice Republike Hrvatske							
Naziv	Kupon	Dospijeće	Cijena		Prinos		
			Bid	Ask	Bid	Ask	

Kotacije europskih državnih obveznica dospjeća 10 godina		
Izdavatelj	Cijena	Prinos

## Euro - domaća izdanja (bivši VK)

RHMF-O-247E	5,750%	10.07.2024	101,10	101,60	3,95	3,14
RHMF-O-267E	2,125%	15.01.2026	96,08	96,58	3,70	3,49
RHMF-O-275E	0,750%	05.05.2027	90,67	91,67	3,65	3,33
RHMF-O-302E	1,250%	04.02.2030	86,63	87,63	3,68	3,50
RHMF-O-322E	3,375%	15.07.2032	96,67	97,67	3,83	3,69
RHMF-O-403E	1,250%	03.03.2040	64,93	65,93	4,26	4,15

Njemačka	100,20	2,58
Francuska	103,08	3,14
Austrija	98,06	3,15
Italija	99,30	4,33
Španjolska	99,85	3,57
Portugal	88,28	3,22
Češka	81,95	4,28
Grčka	103,76	3,77
Slovenija	91,36	3,47

## EUR - domaća izdanja

RHMF-O-23BA	1,750%	27.11.2023	99,91	99,95	12,69	7,82
RHMF-O-24BA	0,250%	27.11.2024	96,38	97,08	3,95	3,22
RHMF-O-253A	0,250%	03.03.2025	95,48	96,28	3,92	3,25
RHMF-O-253B	3,650%	08.03.2025	99,86	100,36	3,75	3,35
RHMF-O-257A	4,500%	09.07.2025	101,04	101,84	3,83	3,31
RHMF-O-26CA	4,250%	14.12.2026	101,65	102,45	3,67	3,39
RHMF-O-282A	2,875%	07.02.2028	97,18	98,08	3,60	3,37
RHMF-O-287A	0,500%	05.07.2028	86,89	87,39	3,61	3,48
RHMF-O-297A	2,375%	09.07.2029	92,60	93,50	3,85	3,66
RHMF-O-327A	3,250%	07.07.2032	95,61	96,61	3,85	3,71
RHMF-O-34BA	1,000%	27.11.2034	74,32	75,32	3,89	3,76

Eurobonds Rep. Hrvatske							
Naziv	Kupon	Dospijeće	Cijena		Prinos		
			Bid	Ask	Bid	Ask	

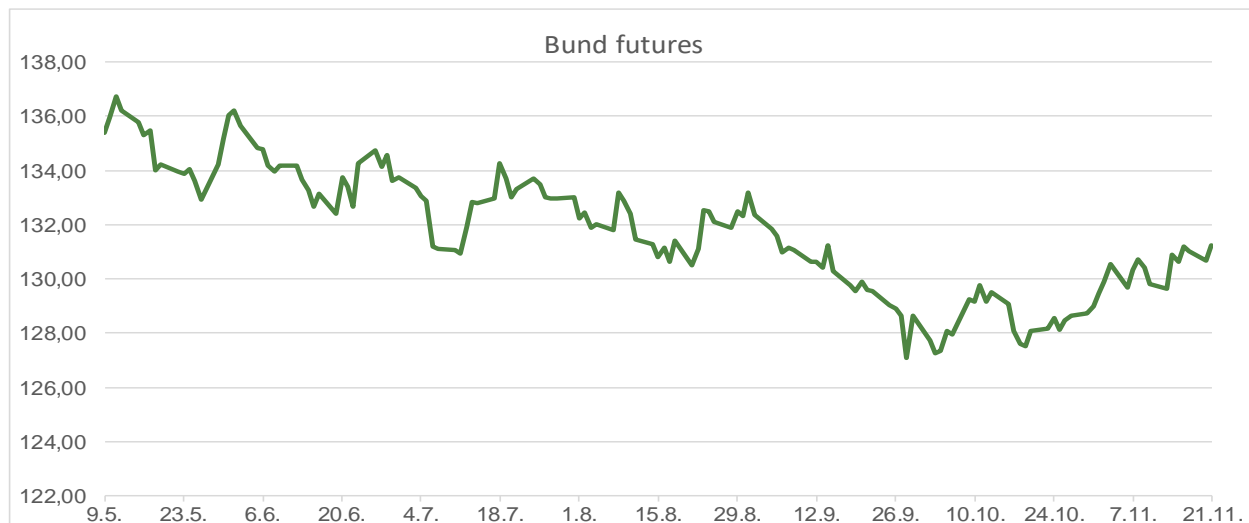
CDS Pregled			
Izdavatelj	1 god	3 god	5 god

## Republika Hrvatska

Hrvatska	22	59	85
Italija	19	52	91
Spain	13	31	49

CROATIA USD 2024	6,000%	26.01.2024	99,90	100,40	6,47	3,59
CROATIA EUR 2025	3,000%	11.03.2025	98,81	99,31	3,95	3,55
CROATIA EUR 2027	3,000%	20.03.2027	98,15	98,65	3,60	3,43
CROATIA EUR 2028	2,700%	15.06.2028	96,35	96,85	3,58	3,46
CROATIA EUR 2029	1,125%	19.06.2029	87,55	88,05	3,63	3,53
CROATIA EUR 2030	2,750%	27.01.2030	95,27	95,77	3,62	3,52
CROATIA EUR 2031	1,500%	17.06.2031	85,89	86,49	3,65	3,55
CROATIA EUR 2032	2,875%	22.04.2032	93,67	94,17	3,76	3,69
CROATIA EUR 2033	1,125%	04.03.2033	79,67	80,27	3,74	3,65
CROATIA EUR 2035	4,000%	14.06.2035	100,68	101,28	3,93	3,86
CROATIA EUR 2041	1,750%	04.03.2041	70,21	70,71	4,19	4,14

Hrvatske korporativne obveznice							
ZG. HOLDING 2028	4,900%	11.07.2028	101,55	102,55	4,52	4,29	



# Pregled dioničkog tržišta

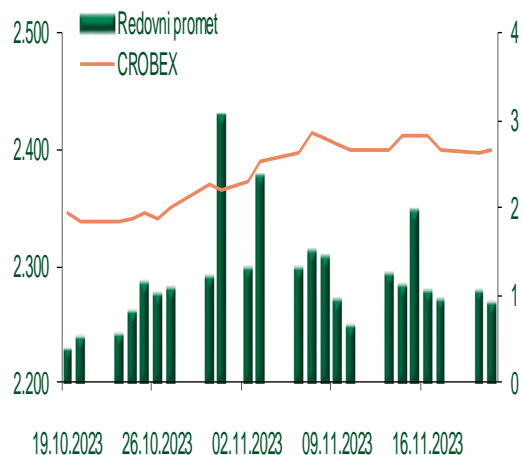
## Dnevni pregled trgovanja na ZSE

Podaci za 21.11.2023.

Promet na burzi	918.996,70
Redovni promet	918.996,70
Dionice	680.489,94
Obveznice	0,00
Komercijalni zapisi	0,00
Strukturirani proizvodi	0,00
ETF	238.506,76
Blok promet	0,00
OTC promet	3.126.287,74

Vrijednost CROBEX indeksa	2.400,61
Dnevna promjena CROBEX indeksa	0,13
Promjena CROBEX indeksa u tekućoj godini	21,25
Vrijednost CROBEX10 indeksa	1.458,68
Dnevna promjena CROBEX10 indeksa	0,15
Promjena CROBEX10 indeksa u tekućoj godini	26,17

## Kretanje vrijednosti CROBEX-a i redovnog prometa



## Top 5 najlikvidnijih dionica na Zagrebačkoj burzi

Oznaka	Naziv društva	Zadnja cijena (EUR) na 21.11.2023.	% Promjene cijene	% Promjene u tekućoj godini	Promet ('000 EUR)	Tržišna kapitalizacija (mil. EUR)
RIVP	Valamar Riviera d.d.	4,27	0,23	5,43	261,64	538,14
7CASH	INTERCAPITAL ASSET MNG doo	100,26	0,04	0,22	135,55	1,24
7SLO	INTERCAPITAL ASSET MNG doo	22,17	0,00	19,64	102,96	2,31
PODR	PODRAVKA d.d.	144,00	0,70	71,02	67,90	1.025,28
SPAN	SPAN d.d.	51,00	-2,67	43,26	61,18	99,96

## Dnevna % promjena sastavnica CROBEX-a



## Pregled stanja na burzama u regiji

Indeks	Vrijednost indeksa na 21.11.2023.	Dnevna promjena indeksa	Promjena indeksa u tekućoj godini
BELEX15	874,98	-0,59%	6,11%
BELEXline	1.847,60	0,08%	6,19%
SBI TOP	1.207,55	-0,20%	15,43%
SASX-10	1.041,74	0,17%	-1,54%
BIRS	832,74	0,45%	-0,97%
MONEX 20	15.516,88	-0,03%	9,73%
MBI-10	5.961,79	-0,21%	5,47%

Izvor: službene stranice burzi regije

## Pregled stanja na burzama u svijetu

Indeks	Vrijednost indeksa na 21.11.2023.	Dnevna promjena indeksa	Promjena indeksa u tekućoj godini
FTSE 100	7.481,99	-0,19%	0,41%
DAX 30	15.900,53	0,00%	14,20%
CAC 40	7.229,45	-0,24%	11,67%
DJIA	35.088,29	-0,18%	5,86%
NASDAQ	14.199,98	-0,59%	35,67%
S&P 500	4.538,19	-0,20%	18,20%
NIKKEI 225	33.451,83	0,29%	28,19%

Izvor: Bloomberg

# Kontakti

## Riznica i ALM

Prodaja rizničnih proizvoda  
[treasurysales@pbz.hr](mailto:treasurysales@pbz.hr)

01 4891 301

Riznica  
[treasury@pbz.hr](mailto:treasury@pbz.hr)

- Likvidnost 01 4891 303
- Trgovanje devizama 01 4891 302
- Trgovanje vrijednosnim papirima 01 4891 304
- Trgovanje efektivom 01 4891 305

## Proizvodi korporativnog bankarstva

Brokerski poslovi  
[brokeri@pbz.hr](mailto:brokeri@pbz.hr)

01 4891 331

### Pravne napomene:

Ovu publikaciju izdaje PRIVREDNA BANKA ZAGREB-DIONIČKO DRUŠTVO, Zagreb, Radnička cesta 50 (dalje: PBZ) i namijenjena je klijentima Grupe PBZ. Ova publikacija je načinjena samo sa svrhom informiranja i ne može se niti na koji način smatrati ponudom ili pozivom na kupnju imovine ili prava koje se u njoj spominju. Informativni karakter ove publikacije znači da ona ne može služiti kao zamjena za vlastitu prosudbu i procjenu bilo kojeg čitatelja ili primatelja ove publikacije. Informacije, mišljenja, zaključci, prognoze i projekcije koje se ovdje iznose zasnivaju se na javno dostupnim podacima u čiju se točnost PBZ pouzdaje, ali istu ne može jamčiti. U skladu s navedenim, svi stavovi, mišljenja, zaključci, prognoze i projekcije izneseni u ovoj publikaciji podložni su promjenama podataka kako ih objavljuju korišteni izvori. PBZ dozvoljava daljnje korištenje podataka iz ove publikacije, uz obavezno navođenje ove publikacije kao izvora. Svaka imovina koja se spominje u ovoj publikaciji i čije se kretanje komentira može, s vremena na vrijeme, biti predmet trgovanja, odnosno zauzimanja pozicije od strane PBZ-a.

### Zaštita osobnih podataka:

Privredna banka Zagreb d.d., Radnička cesta 50, Zagreb, OIB 02535697732, upisana u sudski registar Trgovačkog suda u Zagrebu, pod matičnim brojem subjekta upisa (MBS) 080002817 (dalje: Banka), kao voditelj obrade osobnih podataka, posluje u skladu s načelima Uredbe (EU) 2016/679 EUROPSKOG PARLAMENTA I VIJEĆA od 27. travnja 2016. o zaštiti pojedinaca u vezi s obradom osobnih podataka i o slobodnom kretanju takvih podataka te o stavljanju izvan snage Direktive 95/46/EZ (Opća uredba o zaštiti podataka). Podaci za kontakt službenika za zaštitu podataka: [sluzbenik.za.zastitu.osobnih.podataka@pbz.hr](mailto:sluzbenik.za.zastitu.osobnih.podataka@pbz.hr)

Pri prikupljanju osobnih podataka klijenata, bilo da su prikupljeni od klijenta u trenutku njihovog prikupljanja bilo da su prikupljeni iz nekog drugog izvora, Banka pruža informacije u skladu s člancima 13. i 14. Opće uredbe o zaštiti podataka, kao što su primjerice informacije o Banci kao voditelju obrade, svrhama i pravnom temelju obrade osobnih podataka, kategorijama podataka koji se prikupljaju, razdoblju čuvanja podataka, primateljima podataka, izvoru podatka kao i o pravima u vezi zaštite osobnih podataka (primjerice, pravo na pristup podacima, pravo na brisanje, prigovor i dr.).

Osobne podatke klijenta kao i osobne podatke drugih fizičkih osoba (npr. zakonskih zastupnika, ovlaštenih potpisnika, kontakt osoba i sl.) danih u svrhu slanja ovog izvještaja Banka obrađuje i koristi zakonito, pošteno i transparentno, štiteći pri tome sigurnost osobnih podataka od neovlaštene ili nezakonite obrade, primjenjujući najviše tehničke, sigurnosne i organizacijske mjere zaštite. Detaljnije obavijesti o zaštiti privatnosti klijenta dostupne su u dokumentu "Informacija o obradi osobnih podataka fizičkih osoba u poslovanju s poslovnim subjektima" na [www.pbz.hr](http://www.pbz.hr) te u poslovnim prostorijama Banke.