

Dnevni izvještaj financijskih tržišta

17. travnja 2025.

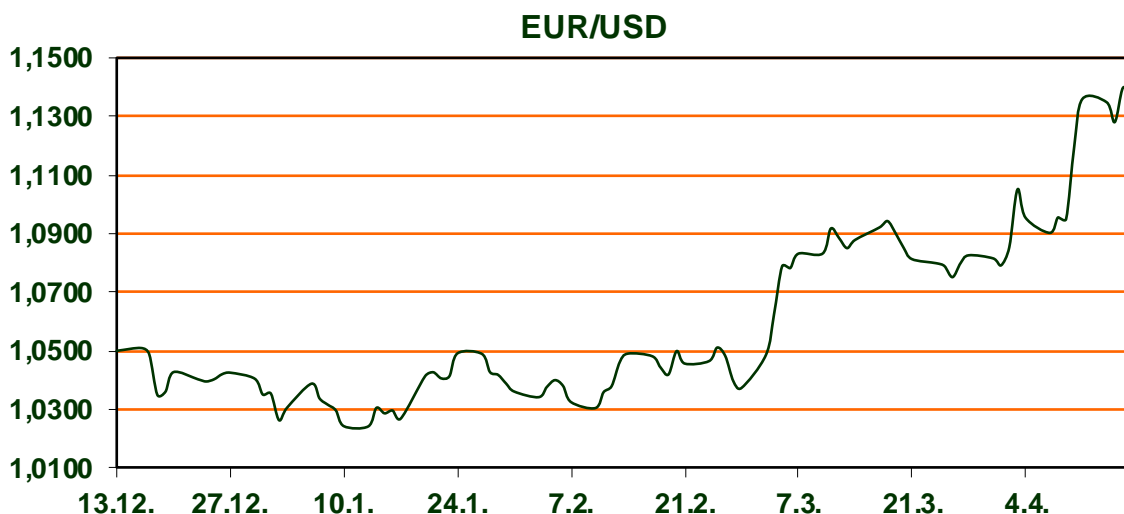
18.04. - neradni dan za EUR i većinu valuta

- **Danas odluka ECB-a**
- **Pad inflacije u UK**
- **Rast BDP-a u Kini**
- **CROBEX u minusu, oštar pad američkih dioničkih indeksa**

Pregled deviznog tržišta

	Spot rates		Forward points EUR/USD			Interest rate swap ap EUR		
	BID	ASK		BID	ASK	BID	ASK	
EURUSD	1,1364	1,1365	O/N	0,40	0,44	1Y	2,006	2,046
EURCHF	0,9310	0,9315	T/N	1,24	1,26	2Y	1,949	1,969
EURGBP	0,8583	0,8588	1W	2,92	2,98	3Y	2,016	2,057
EURJPY	162,23	162,25	2W	5,87	5,94	4Y	2,114	2,144
GBPUSD	1,3237	1,3238	1M	12,81	12,91	5Y	2,207	2,227
USDJPY	142,76	142,81	3M	40,80	41,00	7Y	2,351	2,371
GOLD	3320,74	3321,19	6M	86,95	87,55	9Y	2,467	2,487
BRENT	66,24	66,25	12M	192,53	193,67	10Y	2,518	2,525

Današnji događaj dana je sastanak Europske središnje banke i odluka o kamatnim stopama te konferencija za novinare predsjednice Lagarde. Tržište očekuje sedmo uzastopno snižavanje kamatne stope za 25bp, a na slijedećem sastanku u lipnju moguće je zadržavanje nepromijenjene kamatne stope. Tečaj EURUSD se kreće oko 1,1350 te je primjetan oprez uoči odluke ECB-a. Britanski Ured za nacionalnu statistiku izvijestio je rano u srijedu da je godišnja inflacija, mjerena promjenom indeksa potrošačkih cijena (CPI), pala na 2,6% u ožujku s 2,8% u veljači, a temeljni CPI je očekivano porastao za 3,4%. Podaci iz Kine pokazali su da je bruto domaći proizvod porastao po godišnjoj stopi od 5,4% u prvom kvartalu, iznad tržišnih očekivanja od 5,1%. Kanada je objavila da je CPI porastao za 2,3% na godišnjoj razini u ožujku, u usporedbi s tržišnim očekivanjima od 2,6%, a danas se očekuje da će BoC na sastanku o monetarnoj politici zadržati svoju referentnu stopu nepromijenjenu na 2,75%. Upozorenja Nvidije o velikom porastu troškova zbog uvedenih carina utjecale su na pad američkih burzi, Dow Jones indeks je pao 1,73%, S&P 500 - 2,24%, a Nasdaq - 3,07%. Istovremeno je Crobex pao za 0,94%, a Crobex10 za 1,05%, a cijena zlata je postavila novi rekord od 3.358 dolara za uncu.



KAMO ZA VIKEND: Kanjon Vintgar

Neda leko poznatog jezera Bled, nalazi se kanjon Vintgar, idealna destinacija za ljubitelje prirode i laganih avantura. Kanjon Vintgar proteže se na 1,6 kilometara kroz prekrasan krajolik Nacionalnog parka Triglav. Duboko usječen u stijene, kanjon nudi spektakularan pogled na bistru rijeku Radovnu koja svojim tikznim nijansama oduševljava posjetitelje. Drvene šetnice i mostići vode kroz netaknutu prirodu, a zvuk vode koja se obrušava niz slapove i brzace dodatno pojačava dojam ovog prirodnog remek-djela. Na kraju kanjona čeka vas i impresivan slap Šum, jedan od najvećih riječnih slanova u Sloveniji.

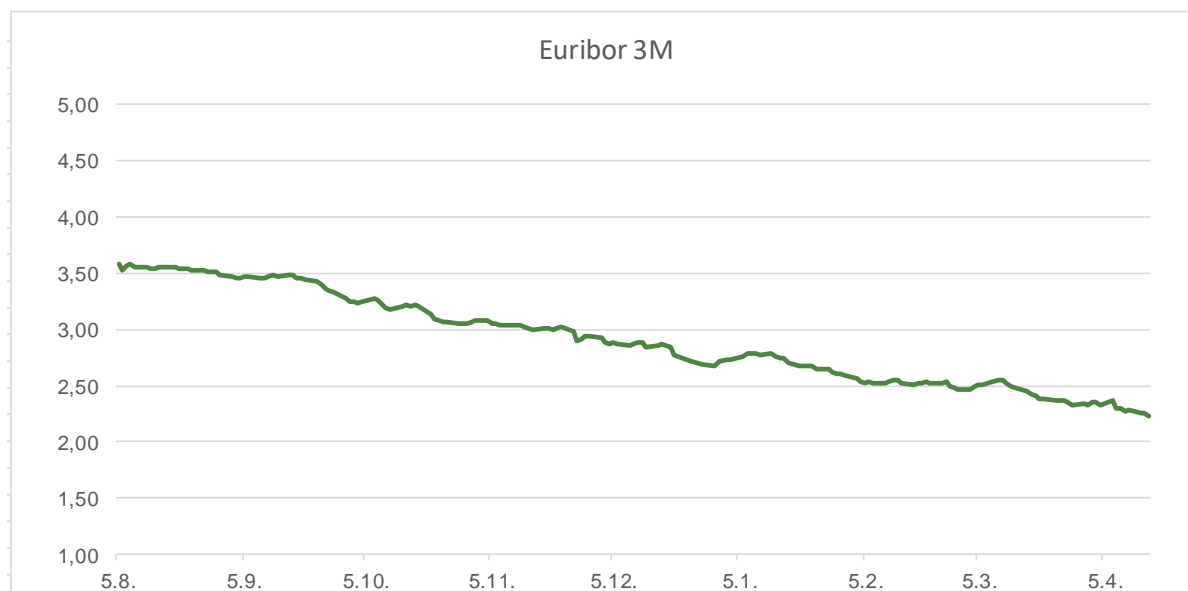
Pregled novčanog tržišta

Info tržišne kamate					
EUR	O/N	1W	1M	3M	6M
Bid	2,25	2,25	2,10	2,05	2,00
Ask	2,75	2,75	2,60	2,55	2,50
USD	O/N	1W	1M	3M	6M
Bid	4,00	4,00	4,00	4,00	4,00
Ask	4,50	4,50	4,50	4,50	4,50

Fond	15.04.2025 Vrijednost udjela fondova
Eurizon HR Cash klasa A	103,9620 EUR
Eurizon HR Cash klasa B	104,0285 EUR
Eurizon HR Cash klasa C	104,0906 EUR
Eurizon HR Start fond	19,7889 EUR
Eurizon HR D-Start fond	151,1968 USD
Eurizon HR Euro Short Term Bond fond	105,0128 EUR
Eurizon HR Bond fond	131,5180 EUR
Eurizon HR Conservative 10 fond	118,7526 EUR
Eurizon HR International Multi Asset fond	100,6580 EUR
Eurizon HR Flexible 30 fond	109,2799 EUR
Eurizon HR Moderate 30 fond	97,5642 EUR
Eurizon HR Dollar Progressive fond	104,8127 USD
Eurizon HR Global fond	20,0321 EUR
Eurizon HR Equity fond	22,5066 EUR
Eurizon HR Equity World fond	113,3549 EUR
Eurizon HR Active Defensive fond	110,3171 EUR
Eurizon HR Target 2027	106,1500 EUR
Eurizon HR Active Defensive 2 fond	106,6032 EUR
Eurizon HR Target 2027 II fond	108,9364 EUR
Eurizon HR Target 2027 III fond	111,2736 EUR
Eurizon HR Dollar Bond fond 3	109,8198 USD
Eurizon HR Target 2025 fond	104,9149 EUR
Eurizon HR Target 2025 II fond	105,7967 EUR
Eurizon HR Target 2025 IV fond	104,6337 EUR
Eurizon HR Target 2026 fond	106,0574 EUR
Eurizon HR Target 2026 II	104,4515 EUR

Trezorski zapisi (Rezultati posljednje aukcije Min. Financijska RH)					
Ročnost	Valuta	Prinos	Izdano (Mo)	Dat. Izdanja	Dat. Dospjeća
364	EUR	2,70	1200	21.11.2024	20.11.2025
90	EUR	2,65	598	19.12.2024	20.03.2025

Kamatni sw apovi	EUR BID	USD BID	CHF BID
1 Y	2,0070	4,1180	-0,0165
2 Y	1,9500	3,8465	-0,0110
3 Y	2,0250	3,7930	0,0655
4 Y	2,1240	3,8060	0,1640
5 Y	2,2160	3,8450	0,2565
6 Y	2,2850	3,8910	0,3355
7 Y	2,3610	3,9390	0,4145
8 Y	2,4080	3,9915	0,4785
9 Y	2,4760	4,0230	0,5415
10 Y	2,5185	4,0620	0,6045



Pregled tržišta obveznica

Obveznice Republike Hrvatske						
Naziv	Kupon	Dospijeće	Cijena		Prinos	
			Bid	Ask	Bid	Ask

Euro - domaća izdanja (bivši VK)

RHMF-O-267E	2,125%	15.07.2026	98,88	99,18	3,06	2,81
RHMF-O-275E	0,750%	05.05.2027	95,88	96,28	2,85	2,64
RHMF-O-302E	1,250%	04.02.2030	92,77	93,37	2,88	2,75
RHMF-O-327E	3,375%	15.07.2032	102,25	102,95	3,03	2,92
RHMF-O-403E	1,250%	03.03.2040	73,73	74,73	3,54	3,44

Kotacije europskih državnih obveznica dospjeća 10 godina		
Izdavatelj	Cijena	Prinos

Njemačka	99,82	2,52
Francuska	99,25	3,29
Austrija	99,82	2,97
Italija	99,83	3,70
Španjolska	99,41	3,22
Portugal	99,06	3,11
Češka	95,05	4,11
Grčka	101,46	3,45
Slovenija	86,21	3,14

EUR - domaća izdanja

RHMF-O-257A	4,500%	09.07.2025	100,46	101,26	2,37	-1,24
RHMF-O-26CA	4,250%	14.12.2026	102,58	103,38	2,64	2,40
RHMF-O-273N	2,650%	10.03.2027	99,95	100,45	2,68	2,15
RHMF-O-277N	3,300%	12.07.2027	101,50	102,00	2,59	2,36
RHMF-O-282A	2,875%	07.02.2028	100,51	101,41	2,68	2,35
RHMF-O-287A	0,500%	05.07.2028	92,97	93,47	2,81	2,64
RHMF-O-297A	2,375%	09.07.2029	98,41	99,31	2,78	2,55
RHMF-O-303A	3,000%	10.03.2030	99,91	100,41	3,02	2,91
RHMF-O-327A	3,250%	07.07.2032	101,44	102,44	3,03	2,87
RHMF-O-33BA	3,750%	24.11.2033	105,17	105,77	3,06	2,98
RHMF-O-347A	3,500%	12.07.2034	102,83	103,83	3,14	3,02
RHMF-O-34BA	1,000%	27.11.2034	82,07	83,07	3,18	3,05

Eurobonds Rep. Hrvatske						
Naziv	Kupon	Dospijeće	Cijena		Prinos	
			Bid	Ask	Bid	Ask

Republika Hrvatska

CROATIA EUR 2027	3,000%	20.03.2027	101,20	101,70	2,35	2,08
CROATIA EUR 2028	2,700%	15.06.2028	100,80	101,30	2,43	2,27
CROATIA EUR 2029	1,125%	19.06.2029	94,55	95,05	2,52	2,39
CROATIA EUR 2030	2,750%	27.01.2030	100,75	101,25	2,58	2,47
CROATIA EUR 2031	1,500%	17.06.2031	92,69	93,29	2,80	2,69
CROATIA EUR 2032	2,875%	22.04.2032	100,17	100,77	2,85	2,75
CROATIA EUR 2033	1,125%	04.03.2033	87,02	87,62	2,99	2,90
CROATIA EUR 2034	3,375%	12.03.2034	101,82	102,42	3,14	3,06
CROATIA EUR 2035	4,000%	14.06.2035	106,63	107,23	3,23	3,16
CROATIA EUR 2037	3,250%	11.02.2037	97,31	97,91	3,53	3,47
CROATIA EUR 2041	1,750%	04.03.2041	76,94	77,54	3,68	3,62

Hrvatske korporativne obveznice

ZG. HOLDING 2028	4,900%	11.07.2028	103,35	104,35	3,78	3,46
------------------	--------	------------	--------	--------	------	------

CDS Pregled			
Izdavatelj	1 god	3 god	5 god

Hrvatska	35	64	93
Italija	10	31	60
Spain	7	17	38



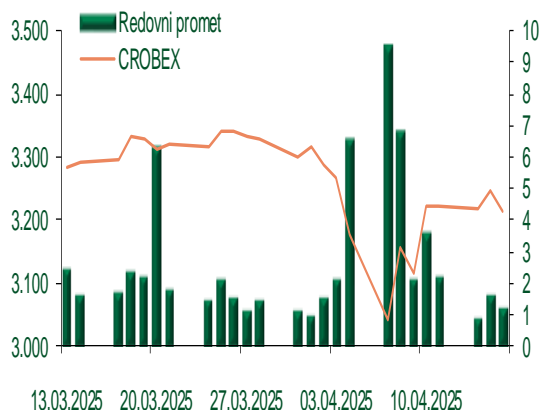
Pregled dioničkog tržišta

Dnevni pregled trgovanja na ZSE

Podaci za 16.04.2025.

Promet na burzi	1.229.734,26
Redovni promet	1.229.734,26
Dionice	1.227.935,39
Obveznice	0,00
Komercijalni zapisi	0,00
Strukturirani proizvodi	0,00
ETF	1.798,87
Blok promet	0,00
OTC promet	119.740,53
Vrijednost CROBEX indeksa	3.215,37
Dnevna promjena CROBEX indeksa	-0,94
Promjena CROBEX indeksa u tekućoj godini	0,76
Vrijednost CROBEX10 indeksa	2.028,16
Dnevna promjena CROBEX10 indeksa	-1,05
Promjena CROBEX10 indeksa u tekućoj godini	1,27

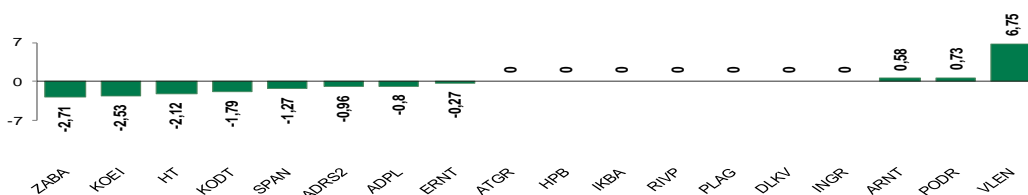
Kretanje vrijednosti CROBEX-a i redovnog prometa



Top 5 najlikvidnijih dionica na Zagrebačkoj burzi

Oznaka	Naziv društva	Zadnja cijena (EUR) na 16.04.2025.	% Promjene cijene	% Promjene u tekućoj godini	Promet ('000 EUR)	Tržišna kapitalizacija (mil. EUR)
ADRS2	ADRIK GRUPA d.d.	62,00	-0,96	9,54	328,80	420,61
HT	HT d.d.	41,60	-2,12	52,38	263,60	3.378,73
KODT2	KONCAR - D&ST dd	1.990,00	-3,40	131,40	121,08	122,24
ZABA	Zagrebacka banka d.d.	25,10	-2,71	67,33	117,65	8.038,07
RIVP	Valamar Riviera d.d.	5,60	0,00	18,64	91,90	705,75

Dnevna % promjena sastavnica CROBEX-a



Pregled stanja na burzama u regiji

Indeks	Vrijednost indeksa na 16.04.2025.	Dnevna promjena indeksa	Promjena indeksa u tekućoj godini
BELEX15	1.155,38	0,12%	0,75%
BELEXline	2.537,93	0,34%	3,43%
SBI TOP	1.952,83	-0,86%	17,17%
SASX-10	1.324,12	-0,03%	7,53%
BIRS	870,17	-0,23%	-5,31%
MONEX 20	17.529,56	0,00%	6,67%
MBI-10	10.271,88	-0,07%	0,70%

Pregled stanja na burzama u svijetu

Indeks	Vrijednost indeksa na 16.04.2025.	Dnevna promjena indeksa	Promjena indeksa u tekućoj godini
FTSE 100	8.275,60	0,32%	1,26%
DAX 30	21.311,02	0,27%	7,04%
CAC 40	7.329,97	-0,07%	-0,69%
DJIA	39.669,39	-1,73%	-6,76%
NASDAQ	16.307,16	-3,07%	-15,55%
S&P 500	5.275,70	-2,24%	-10,30%
NIKKEI 225	34.342,81	1,25%	-13,92%

Izvor: službene stranice burzi regije

Izvor: Bloomberg

Kontakti

Riznica i ALM

Prodaja rizničnih proizvoda
treasurysales@pbz.hr

01 4891 301

Riznica
treasury@pbz.hr

- Likvidnost 01 4891 303
- Trgovanje devizama 01 4891 302
- Trgovanje vrijednosnim papirima 01 4891 304
- Trgovanje efektivom 01 4891 305

Proizvodi korporativnog bankarstva

Brokerski poslovi
brokeri@pbz.hr

01 4891 331

Pravne napomene:

Ovu publikaciju izdaje PRIVREDNA BANKA ZAGREB-DIONIČKO DRUŠTVO, Zagreb, Radnička cesta 50 (dalje: PBZ) i namijenjena je klijentima Grupe PBZ. Ova publikacija je načinjena samo sa svrhom informiranja i ne može se niti na koji način smatrati ponudom ili pozivom na kupnju imovine ili prava koje se u njoj spominju. Informativni karakter ove publikacije znači da ona ne može služiti kao zamjena za vlastitu prosudbu i procjenu bilo kojeg čitatelja ili primatelja ove publikacije. Informacije, mišljenja, zaključci, prognoze i projekcije koje se ovdje iznose zasnivaju se na javno dostupnim podacima u čiju se točnost PBZ pouzdaje, ali istu ne može jamčiti. U skladu s navedenim, svi stavovi, mišljenja, zaključci, prognoze i projekcije izneseni u ovoj publikaciji podložni su promjenama podataka kako ih objavljuju korišteni izvori. PBZ dozvoljava daljnje korištenje podataka iz ove publikacije, uz obavezno navođenje ove publikacije kao izvora. Svaka imovina koja se spominje u ovoj publikaciji i čije se kretanje komentira može, s vremena na vrijeme, biti predmet trgovanja, odnosno zauzimanja pozicije od strane PBZ-a.

Zaštita osobnih podataka:

Privredna banka Zagreb d.d., Radnička cesta 50, Zagreb, OIB 02535697732, upisana u sudski registar Trgovačkog suda u Zagrebu, pod matičnim brojem subjekta upisa (MBS) 080002817 (dalje: Banka), kao voditelj obrade osobnih podataka, posluje u skladu s načelima Uredbe (EU) 2016/679 EUROPSKOG PARLAMENTA I VIJEĆA od 27. travnja 2016. o zaštiti pojedinaca u vezi s obradom osobnih podataka i o slobodnom kretanju takvih podataka te o stavljanju izvan snage Direktive 95/46/EZ (Opća uredba o zaštiti podataka). Podaci za kontakt službenika za zaštitu podataka: sluzbenik.za.zastitu.osobnih.podataka@pbz.hr

Pri prikupljanju osobnih podataka klijenata, bilo da su prikupljeni od klijenta u trenutku njihovog prikupljanja bilo da su prikupljeni iz nekog drugog izvora, Banka pruža informacije u skladu s člancima 13. i 14. Opće uredbe o zaštiti podataka, kao što su primjerice informacije o Banci kao voditelju obrade, svrhama i pravnom temelju obrade osobnih podataka, kategorijama podataka koji se prikupljaju, razdoblju čuvanja podataka, primateljima podataka, izvoru podatka kao i o pravima u vezi zaštite osobnih podataka (primjerice, pravo na pristup podacima, pravo na brisanje, prigovor i dr.).

Osobne podatke klijenta kao i osobne podatke drugih fizičkih osoba (npr. zakonskih zastupnika, ovlaštenih potpisnika, kontakt osoba i sl.) danih u svrhu slanja ovog izvještaja Banka obrađuje i koristi zakonito, pošteno i transparentno, štiteći pri tome sigurnost osobnih podataka od neovlaštene ili nezakonite obrade, primjenjujući najviše tehničke, sigurnosne i organizacijske mjere zaštite. Detaljnije obavijesti o zaštiti privatnosti klijenta dostupne su u dokumentu "Informacija o obradi osobnih podataka fizičkih osoba u poslovanju s poslovnim subjektima" na www.pbz.hr te u poslovnim prostorijama Banke.