

Dnevni izvještaj financijskih tržišta

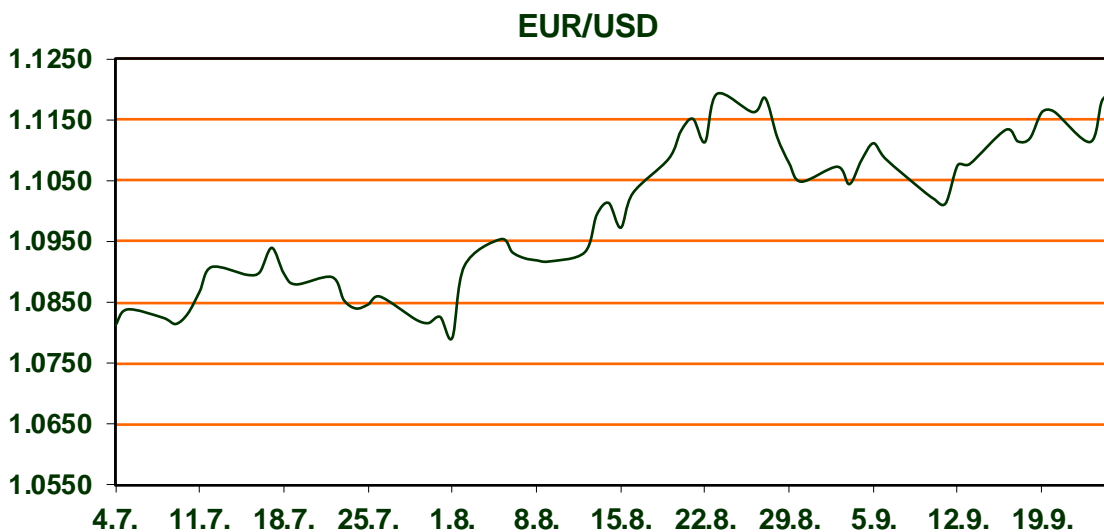
25. rujna 2024.

- **EURUSD testira 1,12**
- **Nastavak poticaja POBC-a**
- **CROBEX u blagom plusu, rast američkih i europskih dioničkih indeksa**

Pregled deviznog tržišta

	Spot rates		Forward points EUR/USD			Interest rate swap EUR		
	BID	ASK		BID	ASK		BID	ASK
EURUSD	1.1193	1.1197	O/N	0.40	0.44	1Y	2.733	2.74
EURCHF	0.9451	0.9452	T/N	1.24	1.26	2Y	2.341	2.347
EURGBP	0.8356	0.8357	1W	2.92	2.98	3Y	2.251	2.257
EURJPY	160.97	160.99	2W	5.87	5.94	4Y	2.239	2.249
GBPUSD	1.3395	1.3396	1M	12.81	12.91	5Y	2.25	2.26
USDJPY	143.79	143.84	3M	40.80	41.00	7Y	2.305	2.309
GOLD	2654.99	2655.40	6M	86.95	87.55	9Y	2.364	2.368
BRENT	74.77	74.78	12M	192.53	193.67	10Y	2.393	2.397

U Kini je Narodna banka Kine (PBOC) nakon paketa poticaja od utorka, očekivano snizila i stopu za srednjoročne pozajmice za 30bp, što je utjecalo na nastavak rasta azijskih dionica s Hang Seng indeksom koji je jutros porastao za 1,9% nakon jučerašnjeg porasta od 4,1%. EUR/USD izbrisao je gubitke koji su uslijedili nakon slabih europskih PMI-ja ranije ovog tjedna i dodatno ojačao nakon slabog povjerenja američkih potrošača, a jutros se par trguje nešto ispod 1,12. Danas se očekuje objava na američkom tržištu nekretnina u vidu MBA Mortgage applications te New home sales-a koji bi trebali pokazati pad sa 739.000 na 700.000 tj, -5,3% na mjesečnoj razini. U Australiji centralna banka RBA je ostavila kamate nepromijenjene, što je malo utjecalo na jačanje AUD-a. Nafta je pod utjecajem stalnih napetosti na Bliskom istoku a paket monetarnih poticaja PBOC-a je povećao izgleda za potražnju. Brent je gotovo dosegao 76 USD/bbl. ali je završio na oko 74.96, dok se WTI trguje iznad 71 dolar po barelu. Očekivani rast potražnje u Kini pozitivno je djelovao i na dionice, tako su jučer zabilježeni plusevi na Wall Streetu - Dow Jones +0.2%, S&P 500 +0.3%, Nasdaq +0.6%, i Russell 2000 +0.2%. Na domaćoj burzi je također zabilježen rast - CROBEX +0,26% na 2.933,80 bodova i CROBEX10 +0,37% na 1.820,98 bodova.



SPORT: Hrvatski nogometni kup

Danas će u Banjolama pored Pule u sportskom centru Prematinke, domaćin NK Banjole ugostiti zagrebački Dinamo u utakmici koja počinje u 16 sati. Banjole su sada član 3. lige Zapad, gdje su u prva četiri kola ostvarili solidan učinak od 1 pobjede, 1 remi i dva poraza, te se gosti nadaju da bi s eventualnom pobjedom mogli započeti izlaz iz rezultatske krize u kojoj se nalaze zadnje 4 utakmice.

Pregled novčanog tržišta

Info tržišne kamate					
EUR	O/N	1W	1M	3M	6M
Bid	3.25	3.25	3.25	3.25	3.00
Ask	3.75	3.75	3.75	3.75	3.50
USD	O/N	1W	1M	3M	6M
Bid	4.50	4.50	4.50	4.35	4.25
Ask	5.00	5.00	5.00	4.85	4.75

		23.09.2024
Fond	Vrijednost udjela fondova	
Eurizon HR Cash klasa A	102,5004 EUR	
Eurizon HR Cash klasa B	102,5372 EUR	
Eurizon HR Cash klasa C*	102,5691 EUR	
Eurizon HR Start fond	19,5150 EUR	
Eurizon HR D-Start fond	149,4608 USD	
Eurizon HR Euro Short Term Bond fond	103,3732 EUR	
Eurizon HR Bond fond	131,4972 EUR	
Eurizon HR Conservative 10 fond	117,2660 EUR	
Eurizon HR International Multi Asset fond	101,5762 EUR	
Eurizon HR Flexible 30 fond	111,6255 EUR	
Eurizon HR Moderate 30 fond	98,5670 EUR	
Eurizon HR Dollar Progressive fond	106,4798 USD	
Eurizon HR Global fond	20,5210 EUR	
Eurizon HR Equity fond	20,6667 EUR	
Eurizon HR Equity World fond	119,5827 EUR	
Eurizon HR Active Defensive fond	106,0722 EUR	
Eurizon HR Target 2027	104,1178 EUR	
Eurizon HR Active Defensive 2 fond	102,8320 EUR	
Eurizon HR Target 2027 II fond	106,8531 EUR	
Eurizon HR Target 2027 III fond	109,2454 EUR	
Eurizon HR Dollar Bond fond 3	107,9338 USD	
Eurizon HR Target 2025 fond	103,4637 EUR	
Eurizon HR Target 2025 II fond	104,3413 EUR	
Eurizon HR Target 2025 III fond	103,6494 EUR	
Eurizon HR Target 2025 IV fond	103,3060 EUR	
Eurizon HR Target 2026 fond	104,4804 EUR	
Eurizon HR Target 2026 II	102,7019 EUR	

Trezorski zapisi (Rezultati posljednje aukcije Min. Financija RH)					
Ročnost	Valuta	Prinos	Izdano (Mio)	Dat. Izdanja	Dat. Dospijeća
364	EUR	3.44	158	06.06.2024	05.06.2025
182	EUR	3.65	40	06.06.2024	05.09.2024

	EUR BID	USD BID
1 Y	2.7320	4.0370
2 Y	2.3400	3.6019
3 Y	2.2500	3.4918
4 Y	2.2380	3.4440
5 Y	2.2520	3.4507
6 Y	2.2750	3.4643
7 Y	2.3020	3.4769
8 Y	2.3320	3.4950
9 Y	2.3620	3.5170
10 Y	2.3780	3.5440



Pregled tržišta obveznica

Obveznice Republike Hrvatske

Naziv	Kupon	Dospijeće	Cijena		Prinos	
			Bid	Ask	Bid	Ask
<i>Euro - domaća izdanja (bivši VK)</i>						
RHMF-O-267E	2.125%	15.01.2026	97.86	98.16	3.36	3.18
RHMF-O-275E	0.750%	05.05.2027	94.17	94.57	3.10	2.93
RHMF-O-302E	1.250%	04.02.2030	90.43	91.03	3.21	3.09
RHMF-O-322E	3.375%	15.07.2032	102.56	103.26	3.00	2.90
RHMF-O-403E	1.250%	03.03.2040	72.26	73.26	3.61	3.51

Kotacije europskih državnih obveznica dospijeća 10 godina

Izdavatelj	Cijena	Prinos
Njemačka	104.04	2.14
Francuska	100.87	2.90
Austrija	102.10	2.64
Italija	103.49	3.48
Španjolska	104.53	2.93
Portugal	101.47	2.71
Češka	86.93	3.73
Grčka	101.97	3.14
Slovenija	100.55	2.93

EUR - domaća izdanja

RHMF-O-24BA	0.250%	27.11.2024	99.42	99.52	3.78	3.17
RHMF-O-253A	0.250%	03.03.2025	98.32	98.62	4.19	3.48
RHMF-O-253B	3.650%	08.03.2025	99.95	100.15	3.70	3.25
RHMF-O-257A	4.500%	09.07.2025	100.90	101.70	3.32	2.27
RHMF-O-26CA	4.250%	14.12.2026	102.28	103.08	3.17	2.79
RHMF -O-277N	3.300%	12.07.2027	100.86	101.36	2.97	2.78
RHMF-O-282A	2.875%	07.02.2028	99.57	100.47	3.01	2.73
RHMF-O-287A	0.500%	05.07.2028	90.92	91.42	3.07	2.92
RHMF-O-297A	2.375%	09.07.2029	96.36	97.26	3.20	2.99
RHMF-O-327A	3.250%	07.07.2032	101.68	102.68	3.01	2.86
RHMF-O-33BA	3.750%	24.11.2033	105.33	105.93	3.08	3.00
RHMF-O-347A	3.500%	12.07.2034	101.80	102.80	3.28	3.16
RHMF-O-34BA	1.000%	27.11.2034	80.56	81.56	3.26	3.13

Eurobonds Rep. Hrvatske

Naziv	Kupon	Dospijeće	Cijena		Prinos	
			Bid	Ask	Bid	Ask
<i>Republika Hrvatska</i>						
CROATIA EUR 2025	3.000%	11.03.2025	99.70	99.90	3.61	3.17
CROATIA EUR 2027	3.000%	20.03.2027	100.39	100.89	2.83	2.62
CROATIA EUR 2028	2.700%	15.06.2028	100.04	100.54	2.69	2.54
CROATIA EUR 2029	1.125%	19.06.2029	92.77	93.27	2.78	2.66
CROATIA EUR 2030	2.750%	27.01.2030	100.02	100.52	2.74	2.64
CROATIA EUR 2031	1.500%	17.06.2031	91.73	92.33	2.86	2.76
CROATIA EUR 2032	2.875%	22.04.2032	99.73	100.33	2.91	2.83
CROATIA EUR 2033	1.125%	04.03.2033	85.99	86.59	3.02	2.93
CROATIA EUR 2034	3.375%	12.03.2034	102.01	102.61	3.13	3.06
CROATIA EUR 2035	4.000%	14.06.2035	107.08	107.68	3.21	3.15
CROATIA EUR 2041	1.750%	04.03.2041	80.34	80.94	3.31	3.26

CDS Pregled

Izdavatelj	1 god	3 god	5 god
Hrvatska	33	62	86
Italija	17	40	64
Spain	7	21	36

Hrvatske korporativne obveznice

ZG. HOLDING 2028	4.900%	11.07.2028	102.65	103.65	4.14	3.85
------------------	--------	------------	--------	--------	------	------

Bund futures



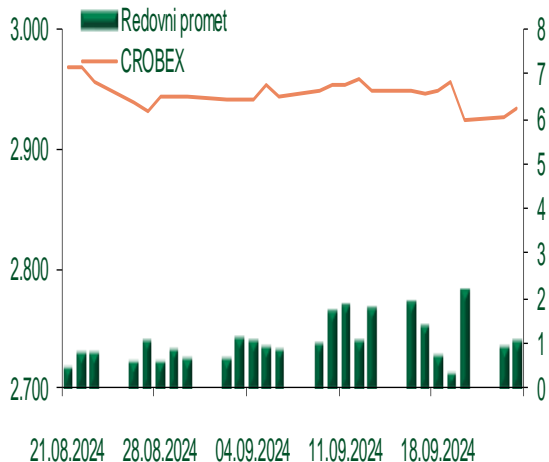
Pregled dioničkog tržišta

Dnevni pregled trgovanja na ZSE

Podaci za 24.09.2024.

Promet na burzi	1.653.136,04
Redovni promet	1.015.136,04
Dionice	934.835,12
Obveznice	58.561,00
Komercijalni zapisi	0,00
Strukturirani proizvodi	0,00
ETF	21.739,92
Blok promet	638.000,00
OTC promet	0,00
Vrijednost CROBEX indeksa	2.933,80
Dnevna promjena CROBEX indeksa	0,26
Promjena CROBEX indeksa u tekućoj godini	15,78
Vrijednost CROBEX10 indeksa	1.820,98
Dnevna promjena CROBEX10 indeksa	0,37
Promjena CROBEX10 indeksa u tekućoj godini	17,59

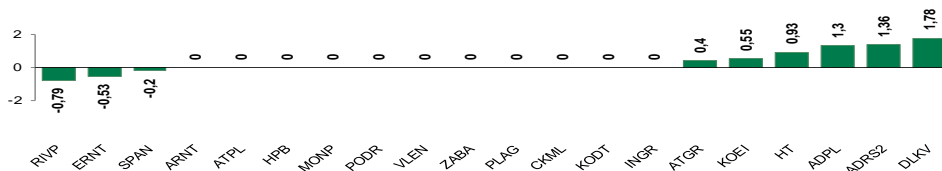
Kretanje vrijednosti CROBEX-a i redovnog prometa



Top 5 najlikvidnijih dionica na Zagrebačkoj burzi

Oznaka	Naziv društva	Zadnja cijena (EUR) na 24.09.2024.	% Promjene cijene	% Promjene u tekućoj godini	Promet ('000 EUR)	Tržišna kapitalizacija (mil. EUR)
KODT	KONCAR - D&ST dd	1.700,00	0,00	100,00	187,17	330,12
ZABA	Zagrebacka banka d.d.	19,10	0,00	27,33	128,74	6.116,62
ERNT	ERICSSON NIKOLA TESLA d.d.	186,00	-0,53	-6,53	96,09	247,69
HT	HT d.d.	32,70	0,93	19,78	87,36	2.655,88
KOEI	KONCAR d.d.	366,00	0,55	95,72	73,08	941,40

Dnevna % promjena sastavnica CROBEX-a



Pregled stanja na burzama u regiji

Indeks	Vrijednost indeksa na 24.09.2024.	Dnevna promjena indeksa	Promjena indeksa u tekućoj godini
BELEX15	1.122,18	0,35%	28,15%
BELEXline	2.428,11	0,10%	26,86%
SBI TOP	1.607,06	-0,38%	28,22%
SASX-10	1.119,83	0,00%	6,72%
BIRS	914,05	0,23%	-5,84%
MONEX 20	15.543,88	0,00%	-0,25%
MBI-10	8.753,03	-0,22%	43,11%

Izvor: službene stranice burzi regije

Pregled stanja na burzama u svijetu

Indeks	Vrijednost indeksa na 24.09.2024.	Dnevna promjena indeksa	Promjena indeksa u tekućoj godini
FTSE 100	8.282,76	0,28%	7,11%
DAX 30	18.996,63	0,80%	13,40%
CAC 40	7.604,01	1,28%	0,81%
DJIA	42.208,22	0,20%	11,99%
NASDAQ	18.074,52	0,56%	20,41%
S&P500	5.732,93	0,25%	20,19%
NIKKEI 225	37.870,26	-0,19%	13,17%

Izvor: Bloomberg

Kontakti

Riznica i ALM

Prodaja rizničnih proizvoda
treasurysales@pbz.hr

01 4891 301

Riznica
treasury@pbz.hr

- Likvidnost 01 4891 303
- Trgovanje devizama 01 4891 302
- Trgovanje vrijednosnim papirima 01 4891 304
- Trgovanje efektivom 01 4891 305

Proizvodi korporativnog bankarstva

Brokerski poslovi
brokeri@pbz.hr

01 4891 331

Pravne napomene:

Ovu publikaciju izdaje PRIVREDNA BANKA ZAGREB-DIONIČKO DRUŠTVO, Zagreb, Radnička cesta 50 (dalje: PBZ) i namijenjena je klijentima Grupe PBZ. Ova publikacija je načinjena samo sa svrhom informiranja i ne može se niti na koji način smatrati ponudom ili pozivom na kupnju imovine ili prava koje se u njoj spominju. Informativni karakter ove publikacije znači da ona ne može služiti kao zamjena za vlastitu prosudbu i procjenu bilo kojeg čitatelja ili primatelja ove publikacije. Informacije, mišljenja, zaključci, prognoze i projekcije koje se ovdje iznose zasnivaju se na javno dostupnim podacima u čiju se točnost PBZ pouzdaje, ali istu ne može jamčiti. U skladu s navedenim, svi stavovi, mišljenja, zaključci, prognoze i projekcije izneseni u ovoj publikaciji podložni su promjenama podataka kako ih objavljuju korišteni izvori. PBZ dozvoljava daljnje korištenje podataka iz ove publikacije, uz obavezno navođenje ove publikacije kao izvora. Svaka imovina koja se spominje u ovoj publikaciji i čije se kretanje komentira može, s vremena na vrijeme, biti predmet trgovanja, odnosno zauzimanja pozicije od strane PBZ-a.

Zaštita osobnih podataka:

Privredna banka Zagreb d.d., Radnička cesta 50, Zagreb, OIB 02535697732, upisana u sudski registar Trgovačkog suda u Zagrebu, pod matičnim brojem subjekta upisa (MBS) 080002817 (dalje: Banka), kao voditelj obrade osobnih podataka, posluje u skladu s načelima Uredbe (EU) 2016/679 EUROPSKOG PARLAMENTA I VIJEĆA od 27. travnja 2016. o zaštiti pojedinaca u vezi s obradom osobnih podataka i o slobodnom kretanju takvih podataka te o stavljanju izvan snage Direktive 95/46/EZ (Opća uredba o zaštiti podataka). Podaci za kontakt službenika za zaštitu podataka: sluzbenik.za.zastitu.osobnih.podataka@pbz.hr

Pri prikupljanju osobnih podataka klijenata, bilo da su prikupljeni od klijenta u trenutku njihovog prikupljanja bilo da su prikupljeni iz nekog drugog izvora, Banka pruža informacije u skladu s člancima 13. i 14. Opće uredbe o zaštiti podataka, kao što su primjerice informacije o Banci kao voditelju obrade, svrhama i pravnom temelju obrade osobnih podataka, kategorijama podataka koji se prikupljaju, razdoblju čuvanja podataka, primateljima podataka, izvoru podatka kao i o pravima u vezi zaštite osobnih podataka (primjerice, pravo na pristup podacima, pravo na brisanje, prigovor i dr.).

Osobne podatke klijenta kao i osobne podatke drugih fizičkih osoba (npr. zakonskih zastupnika, ovlaštenih potpisnika, kontakt osoba i sl.) danih u svrhu slanja ovog izvještaja Banka obrađuje i koristi zakonito, pošteno i transparentno, štiteći pri tome sigurnost osobnih podataka od neovlaštene ili nezakonite obrade, primjenjujući najviše tehničke, sigurnosne i organizacijske mjere zaštite. Detaljnije obavijesti o zaštiti privatnosti klijenta dostupne su u dokumentu "Informacija o obradi osobnih podataka fizičkih osoba u poslovanju s poslovnim subjektima" na www.pbz.hr te u poslovnim prostorijama Banke.