

Dnevni izvještaj financijskih tržišta

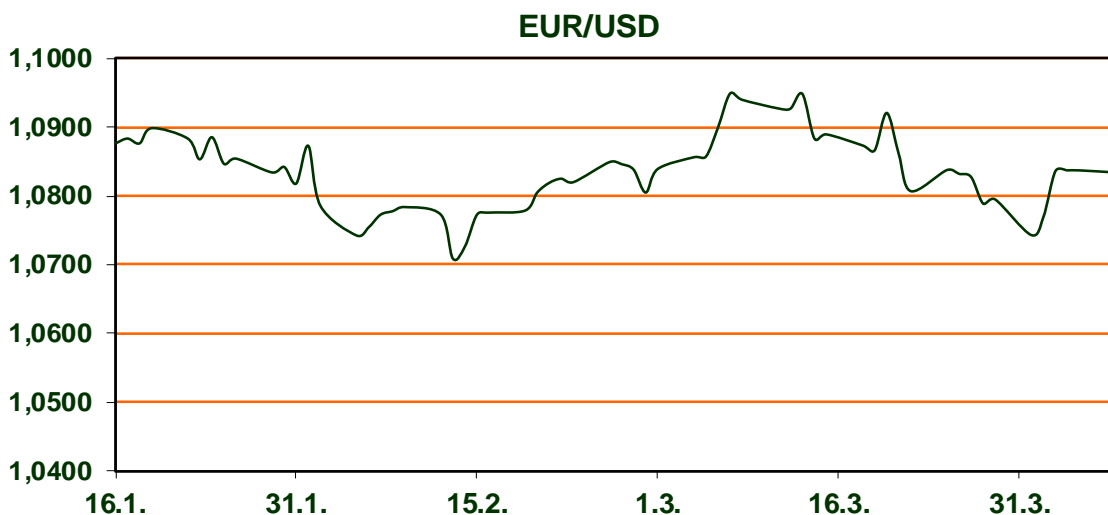
08. travnja 2024.

- **Protoklog tjedna svjetski burzovni indexi u crvenom**
- **Cijene nafte u porastu**
- **Američki dionički indeksi danas u porastu, CROBEX u padu**

Pregled deviznog tržišta

	Spot rates		Forward points EUR/USD			Interest rate swap EUR		
	BID	ASK		BID	ASK		BID	ASK
EURUSD	1,0831	1,0835	O/N	0,30	0,70	1Y	3,624	3,644
EURCHF	0,9806	0,9812	T/N	0,30	0,70	2Y	3,203	3,223
EURGBP	0,8573	0,8574	1W	2,50	3,50	3Y	2,98	3
EURJPY	164,48	164,51	2W	5,50	6,50	4Y	2,854	2,874
GBPUSD	1,2632	1,2636	1M	13,00	14,00	5Y	2,787	2,791
USDJPY	151,85	151,86	3M	39,50	40,50	7Y	2,719	2,739
GOLD	2342,98	2343,49	6M	80,00	82,00	9Y	2,712	2,732
BRENT	90,36	90,37	12M	175,00	178,00	10Y	2,708	2,748

Na svjetskim burzama proteklog tjedna glavni indeksi završili su tjedan u crvenom, budući da sa svakom novom objavom nekog makroekonomskog pokazatelja investitori uviđaju da je američko gospodarstvo otporno i sve dalje od recesije, pa Fed nema razloga za započinjanje ciklusa snižavanja visokih kamatnih stopa, koje smanjuju privlačnost ulaganja u dionice. Na Wall Streetu je njujorški Dow Jones indeks potonuo prošli tjedan za 2,27 posto, na 38.904 bodva, što je najveći tjedni pad od početka godine. Istodobno, S&P 500 indeks pao je 0,95 posto, na 5.204 boda, a tehnološki Nasdaq za 0,8 posto, na 16.248 bodova. Na europskim burzama londonski Ftse indeks pao je prošloga tjedna 0,52 posto, na 7.911 bodova, frankfurtski DAX za 1,71 posto, na 18.175 bodova, a pariški CAC za 1,76 posto, na 8.061 bod. Na svjetskim su tržištima cijene nafte prošloga tjedna porasle više od 4 posto, dosegnuvši najviše razine u pet mjeseci, što je ponajviše posljedica rasta napetosti na Bliskom istoku. Na londonskom je tržištu cijena barela prošloga tjedna skočila 4,2 posto, na 91,17 dolara, dok je na američkom tržištu barel poskupio 4,5 posto, na 86,91 USD dolara.



TEHNOLOGIJA: Reolink Duo 3 PoE

Reolink je izbacio na tržište treću generaciju kamere Duo, koja nudi 16, naspram 8, megapiksela i reklamira se kao kamera s dva 4K senzora. Glavni faktor kojim vas ta kamera pokušava pridobiti je UHD razlučivost, ili bolje reći UHD (4K) gustoća piksela, jer kamera snima video razlučivosti 7.680x2.160, što bi u osnovi bile dvije UHD 4K slike jedna do druge. Znači, po širini ima piksela kao 8K kamera, a po visini kao 4K. Reolink na svojim stranicama navodi da ta kamera koristi dva 4K senzora, pa se razlučivost izlaznog videa čini smisljena, iako treba uzeti u obzir i spajanje slika s dva senzora u jednu, što znači da se slike međusobno barem malo preklapaju te kako je sve zajedno u osnovi malo zumirano.

Pregled novčanog tržišta

Info tržišne kamate					
EUR	O/N	1W	1M	3M	6M
Bid	3,70	3,70	3,70	3,75	3,50
Ask	4,25	4,25	4,25	4,25	4,00
USD	O/N	1W	1M	3M	6M
Bid	5,00	5,00	5,00	5,00	5,00
Ask	5,50	5,50	5,50	5,50	5,50

06.04.2024	
Fond	Vrijednost udjela fondova
Eurizon HR Cash klasa A	100,9740 EUR
Eurizon HR Cash klasa B	100,9863 EUR
Eurizon HR Cash klasa C*	100,9976 EUR
Eurizon HR Start fond	19,1787 EUR
Eurizon HR D-Start fond	145,1815 USD
Eurizon HR Euro Short Term Bond fond	101,2805 EUR
Eurizon HR Bond fond	128,7621 EUR
Eurizon HR Conservative 10 fond	114,4973 EUR
Eurizon HR International Multi Asset fond	98,3066 EUR
Eurizon HR Flexible 30 fond	108,5829 EUR
Eurizon HR Moderate 30 fond	96,3844 EUR
Eurizon HR Dollar Progressive fond	102,7488 USD
Eurizon HR Global fond	19,9070 EUR
Eurizon HR Equity fond	19,3517 EUR
Eurizon HR Equity World fond	114,8593 EUR
Eurizon HR Active Defensive fond	104,1746 EUR
Eurizon HR Target 2027	101,3922 EUR
Eurizon HR Active Defensive 2 fond	100,7580 EUR
Eurizon HR Target 2027 II fond	104,1628 EUR
Eurizon HR Target 2027 III fond	106,4469 EUR
Eurizon HR Dollar Bond fond 3	104,9304 USD
Eurizon HR Target 2025 fond	101,5851 EUR
Eurizon HR Target 2025 II fond	102,4518 EUR
Eurizon HR Target 2025 III fond	102,1680 EUR
Eurizon HR Target 2025 IV fond	101,7640 EUR
Eurizon HR Target 2026 fond	102,4579 EUR
Eurizon HR Target 2026 II	100,4470 EUR

Trezorski zapisi (Rezultati posljednje aukcije Min. Financija RH)					
Ročnost	Valuta	Prinos	Izdano (Mio)	Dat. Izdanja	Dat. Dospijeća
364	EUR	3,65	124	23.11.2023	21.11.2024
182	EUR	3,20	13	17.08.2023	15.02.2024

	EUR BID	USD BID	
1 Y	3,6290	5,3560	115,5118 EUR
2 Y	3,2080	4,9320	1,0085
3 Y	2,9850	4,6750	1,1220
4 Y	2,8580	4,5370	1,1390
5 Y	2,7840	4,4590	1,1580
6 Y	2,7440	4,4090	1,1860
7 Y	2,7230	4,3744	1,2140
8 Y	2,7160	4,3488	1,2370
9 Y	2,7160	4,3365	1,2700
10 Y	2,7070	4,3330	1,2980



Pregled tržišta obveznica

Obveznice Republike Hrvatske						
Naziv	Kupon	Dospijeće	Cijena		Prinos	
			Bid	Ask	Bid	Ask
<i>Euro - domaća izdanja (bivši VK)</i>						
RHMF-O-247E	5,750%	10.07.2024	100,25	100,75	4,66	2,68
RHMF-O-267E	2,125%	15.01.2026	97,24	97,74	3,40	3,17
RHMF-O-275E	0,750%	05.05.2027	92,39	93,39	3,38	3,02
RHMF-O-302E	1,250%	04.02.2030	88,99	89,99	3,35	3,16
RHMF-O-322E	3,375%	15.07.2032	100,27	101,27	3,34	3,20
RHMF-O-403E	1,250%	03.03.2040	70,11	71,11	3,77	3,66

Kotacije europskih državnih obveznica dospjeća 10 godina		
Izdavatelj	Cijena	Prinos
Njemačka	97,83	2,45
Francuska	104,59	2,95
Austrija	99,56	2,95
Italija	103,39	3,82
Španjolska	99,81	3,27
Portugal	97,82	3,12
Češka	83,77	4,09
Grčka	106,56	3,41
Slovenija	94,47	3,05

EUR - domaća izdanja

RHMF-O-24BA	0,250%	27.11.2024	97,51	98,21	4,30	3,15
RHMF-O-253A	0,250%	03.03.2025	96,26	97,06	4,55	3,61
RHMF-O-253B	3,650%	08.03.2025	99,92	100,42	3,73	3,17
RHMF-O-257A	4,500%	09.07.2025	100,83	101,63	3,81	3,14
RHMF-O-26CA	4,250%	14.12.2026	102,53	103,33	3,25	2,93
RHMF-O-282A	2,875%	07.02.2028	98,91	99,81	3,18	2,93
RHMF-O-287A	0,500%	05.07.2028	89,30	89,80	3,22	3,09
RHMF-O-297A	2,375%	09.07.2029	95,95	96,85	3,22	3,03
RHMF-O-327A	3,250%	07.07.2032	99,50	100,50	3,32	3,18
RHMF-O-33BA	3,750%	24.11.2033	102,98	103,93	3,38	3,27
RHMF-O-34BA	1,000%	27.11.2034	77,70	78,70	3,53	3,40

Eurobonds Rep. Hrvatske						
Naziv	Kupon	Dospijeće	Cijena		Prinos	
			Bid	Ask	Bid	Ask
<i>Republika Hrvatska</i>						
CROATIA EUR 2025	3,000%	11.03.2025	99,31	99,81	3,77	3,20
CROATIA EUR 2027	3,000%	20.03.2027	99,51	100,01	3,17	2,99
CROATIA EUR 2028	2,700%	15.06.2028	98,75	99,25	3,02	2,89
CROATIA EUR 2029	1,125%	19.06.2029	90,47	90,97	3,14	3,03
CROATIA EUR 2030	2,750%	27.01.2030	98,00	98,50	3,13	3,03
CROATIA EUR 2031	1,500%	17.06.2031	89,15	89,75	3,20	3,10
CROATIA EUR 2032	2,875%	22.04.2032	97,51	98,01	3,23	3,16
CROATIA EUR 2033	1,125%	04.03.2033	83,22	83,82	3,32	3,23
CROATIA EUR 2034	3,375%	12.03.2034	99,28	99,88	3,46	3,39
CROATIA EUR 2035	4,000%	14.06.2035	104,66	105,26	3,49	3,43
CROATIA EUR 2041	1,750%	04.03.2041	75,57	76,07	3,71	3,66

CDS Pregled			
Izdavatelj	1 god	3 god	5 god
Hrvatska	19	57	84
Italija	14	38	66
Spain	8	22	37

Hrvatske korporativne obveznice						
ZG. HOLDING 2028	4,900%	11.07.2028	101,55	102,55	4,49	4,24



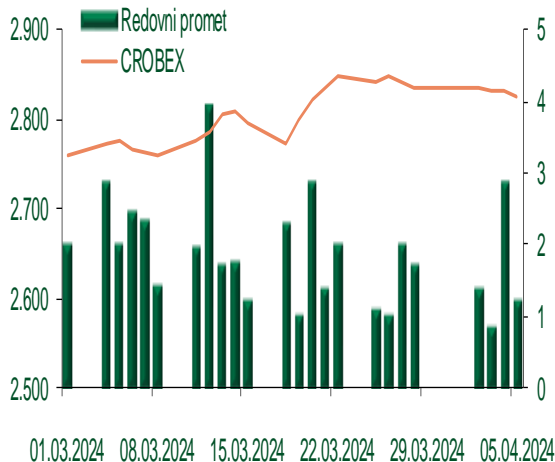
Pregled dioničkog tržišta

Dnevni pregled trgovanja na ZSE

Podaci za 05.04.2024.

Promet na burzi	1.200.242,86
Redovni promet	1.200.242,86
Dionice	567.868,99
Obveznice	60.030,00
Komercijalni zapisi	0,00
Strukturirani proizvodi	0,00
ETF	572.343,87
Blok promet	0,00
OTC promet	7.033.200,00
Vrijednost CROBEX indeksa	2.825,21
Dnevna promjena CROBEX indeksa	-0,22
Promjena CROBEX indeksa u tekućoj godini	11,50
Vrijednost CROBEX10 indeksa	1.699,77
Dnevna promjena CROBEX10 indeksa	-0,13
Promjena CROBEX10 indeksa u tekućoj godini	9,76

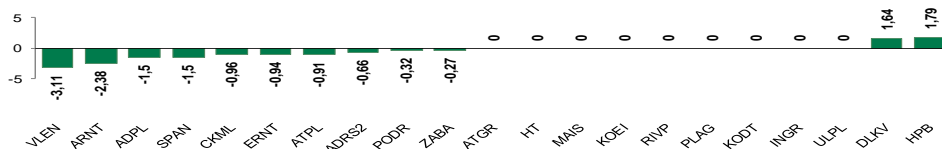
Kretanje vrijednosti CROBEX-a i redovnog prometa



Top 5 najlikvidnijih dionica na Zagrebačkoj burzi

Oznaka	Naziv društva	Zadnja cijena (EUR) na 05.04.2024.	% Promjene cijene	% Promjene u tekućoj godini	Promet ('000 EUR)	Tržišna kapitalizacija (mil. EUR)
7SLO	INTERCAPITAL ASSET MNG doo	27,23	0,55	18,39	456,15	2,84
CKML	Čakovečki mlinovi d.d.	10,30	-0,96	-0,96	150,02	1,08
7BET	INTERCAPITAL ASSET MNG doo	14,09	0,36	12,09	116,10	0,70
KODT	KONCAR - D&ST dd	1.440,00	0,00	69,41	86,96	279,63
RIVP	Valamar Riviera d.d.	5,28	0,00	11,86	55,41	665,43

Dnevna % promjena sastavnica CROBEX-a



Pregled stanja na burzama u regiji

Indeks	Vrijednost indeksa na	Dnevna promjena indeksa	Promjena indeksa u tekućoj
BELEX15	988,44	-0,14%	12,88%
BELEXline	2.141,24	0,32%	11,87%
SBI TOP	1.469,89	0,56%	17,27%
SASX-10	951,16	0,00%	-9,35%
BIRS	919,89	0,00%	-5,24%
MONEX 20	14.807,22	0,00%	-4,98%
MBI-10	7.122,35	0,00%	16,45%

Izvor: službene stranice burzi regije

Pregled stanja na burzama u svijetu

Indeks	Vrijednost indeksa na 05.04.2024.	Dnevna promjena indeksa	Promjena indeksa u tekućoj godini
FTSE 100	7.911,16	-0,81%	2,30%
DAX 30	18.175,04	-1,24%	8,50%
CAC 40	8.061,31	-1,11%	6,87%
DJIA	38.904,04	0,80%	3,22%
NASDAQ	16.248,52	1,24%	8,24%
S&P 500	5.204,34	1,11%	9,11%
NIKKEI 225	39.347,04	0,91%	17,58%

Izvor: Bloomberg

Kontakti

Riznica i ALM

Prodaja rizničnih proizvoda
treasurysales@pbz.hr

01 4891 301

Riznica
treasury@pbz.hr

- Likvidnost 01 4891 303
- Trgovanje devizama 01 4891 302
- Trgovanje vrijednosnim papirima 01 4891 304
- Trgovanje efektivom 01 4891 305

Proizvodi korporativnog bankarstva

Brokerski poslovi
brokeri@pbz.hr

01 4891 331

Pravne napomene:

Ovu publikaciju izdaje PRIVREDNA BANKA ZAGREB-DIONIČKO DRUŠTVO, Zagreb, Radnička cesta 50 (dalje: PBZ) i namijenjena je klijentima Grupe PBZ. Ova publikacija je načinjena samo sa svrhom informiranja i ne može se niti na koji način smatrati ponudom ili pozivom na kupnju imovine ili prava koje se u njoj spominju. Informativni karakter ove publikacije znači da ona ne može služiti kao zamjena za vlastitu prosudbu i procjenu bilo kojeg čitatelja ili primatelja ove publikacije. Informacije, mišljenja, zaključci, prognoze i projekcije koje se ovdje iznose zasnivaju se na javno dostupnim podacima u čiju se točnost PBZ pouzdaje, ali istu ne može jamčiti. U skladu s navedenim, svi stavovi, mišljenja, zaključci, prognoze i projekcije izneseni u ovoj publikaciji podložni su promjenama podataka kako ih objavljuju korišteni izvori. PBZ dozvoljava daljnje korištenje podataka iz ove publikacije, uz obavezno navođenje ove publikacije kao izvora. Svaka imovina koja se spominje u ovoj publikaciji i čije se kretanje komentira može, s vremena na vrijeme, biti predmet trgovanja, odnosno zauzimanja pozicije od strane PBZ-a.

Zaštita osobnih podataka:

Privredna banka Zagreb d.d., Radnička cesta 50, Zagreb, OIB 02535697732, upisana u sudski registar Trgovačkog suda u Zagrebu, pod matičnim brojem subjekta upisa (MBS) 080002817 (dalje: Banka), kao voditelj obrade osobnih podataka, posluje u skladu s načelima Uredbe (EU) 2016/679 EUROPSKOG PARLAMENTA I VIJEĆA od 27. travnja 2016. o zaštiti pojedinaca u vezi s obradom osobnih podataka i o slobodnom kretanju takvih podataka te o stavljanju izvan snage Direktive 95/46/EZ (Opća uredba o zaštiti podataka). Podaci za kontakt službenika za zaštitu podataka: sluzbenik.za.zastitu.osobnih.podataka@pbz.hr

Pri prikupljanju osobnih podataka klijenata, bilo da su prikupljeni od klijenta u trenutku njihovog prikupljanja bilo da su prikupljeni iz nekog drugog izvora, Banka pruža informacije u skladu s člancima 13. i 14. Opće uredbe o zaštiti podataka, kao što su primjerice informacije o Banci kao voditelju obrade, svrhama i pravnom temelju obrade osobnih podataka, kategorijama podataka koji se prikupljaju, razdoblju čuvanja podataka, primateljima podataka, izvoru podatka kao i o pravima u vezi zaštite osobnih podataka (primjerice, pravo na pristup podacima, pravo na brisanje, prigovor i dr.).

Osobne podatke klijenta kao i osobne podatke drugih fizičkih osoba (npr. zakonskih zastupnika, ovlaštenih potpisnika, kontakt osoba i sl.) danih u svrhu slanja ovog izvještaja Banka obrađuje i koristi zakonito, pošteno i transparentno, štiteći pri tome sigurnost osobnih podataka od neovlaštene ili nezakonite obrade, primjenjujući najviše tehničke, sigurnosne i organizacijske mjere zaštite. Detaljnije obavijesti o zaštiti privatnosti klijenta dostupne su u dokumentu "Informacija o obradi osobnih podataka fizičkih osoba u poslovanju s poslovnim subjektima" na www.pbz.hr te u poslovnim prostorijama Banke.