

Dnevni izvještaj financijskih tržišta

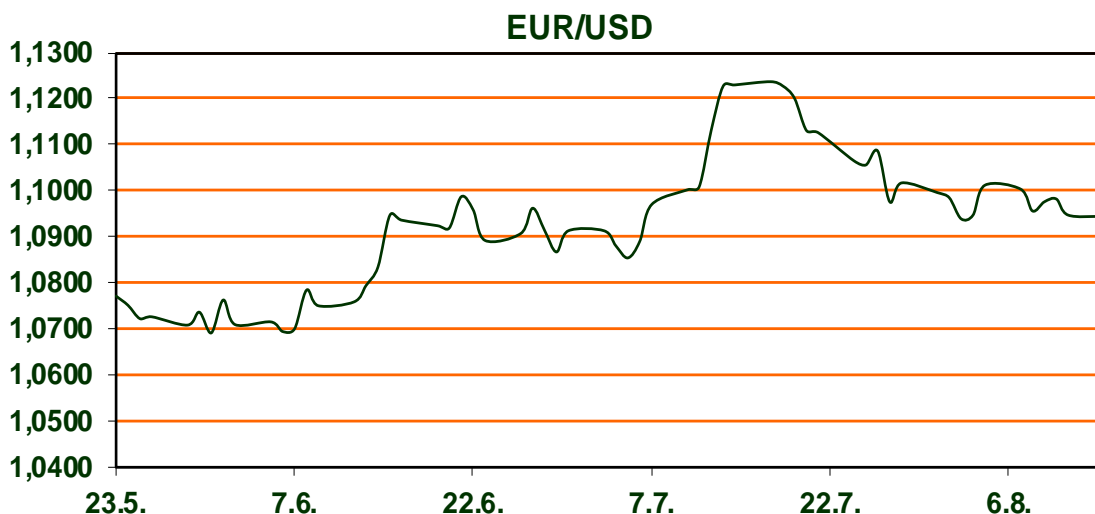
14. kolovoz 2023.

- Dolarov indeks u porastu
- EUR/USD u padu
- Cijene nafte u padu
- Oštar pad europskih dioničkih indeksa, CROBEX u minusu

Pregled deviznog tržišta

	Spot rates		Forward points EUR/USD			Interest rate swap EUR		
	BID	ASK		BID	ASK	BID	ASK	
EURUSD	1,0942	1,0946	O/N	0,30	0,70	1Y	4,025	4,031
EURCHF	0,9591	0,9592	T/N	0,30	0,70	2Y	3,744	3,764
EURGBP	0,8625	0,8629	1W	2,50	5,80	3Y	3,524	3,544
EURJPY	158,53	158,57	2W	6,00	9,00	4Y	3,385	3,405
GBPUSD	1,2684	1,2688	1M	15,00	20,00	5Y	3,308	3,326
USDJPY	144,86	144,89	3M	47,00	54,00	7Y	3,23	3,25
GOLD	1911,99	1912,30	6M	98,00	113,00	9Y	3,211	3,232
BRENT	85,99	86,01	12M	180,00	210,00	10Y	3,214	3,233

Dobro jutro! Na svjetskim valutnim tržištima **vrijednost dolara raste**. Dolarov indeks, koji pokazuje vrijednost američke u odnosu na ostalih šest najvažnijih svjetskih valuta, trenutno se kreće oko **102,95**. **Tečaj EUR/USD je u padu i trenutno na razini 1,0929**. Nedirnuti nedavnim znakovima da inflacijski pritisak jenjava, ekonomisti i dalje predviđaju da će Europska središnja banka (ECB) sljedećeg mjeseca donijeti još jedno konačno povećanje referentnih kamatnih stopa od 0,25 postotnih poena. Također, anketa je pokazala da očekuju da će smanjenje stopa početi u ožujku, mjesec dana ranije nego što se mislilo. ING, Rabobank i Saxo izjavili su da ECB želi zaustaviti dugoročna inflacijska očekivanja zbog rastućih cijena energije. Cijene nafte su ponovno u padu. Cijena barela na američkom tržištu kreće oko 82,27 dolara, dok na londonskom iznosi 85,90 dolara. Cijena zlata je u padu i kreće se oko 1.910 dolara. Ključni dionički indeksi Zagrebačke burze u petak su zaključili padom. CROBEX je oslabio 0,51 posto, CROBEX10 0,81 posto, a CROBEXprime je oslabio 0,79 posto. Sveukupni promet je jučer na Zagrebačkoj burzi iznosio 1,41 milijuna eura. Najveći promet ostvaren je dionicom SPAN-a (567,5 tisuća eura), a cijena joj je pala za 5,44 posto na 55,60 eura. Europski dionički indeksi su u crvenom. Europe STOXX 600 indeks je u padu 1,09 posto, dok je njemački DAX oslabio 1,03 posto.



Tehnologija: Robotaksiji Wayma i Cruisea smiju pružiti punu uslugu u San Franciscu - dugogodišnji razvoj autonomnih vozila te milijarde dolara ulaganja kompanija Waymo (proizašle iz Googlea) i Cruise (u vlasništvu General Motorsa) napokon će se početi isplaćivati. Te su kompanije, naime, prve koje su u SAD-u dobile pune dozvole za uvođenje komercijalne usluge prijevoza putnika taksijima bez vozača, danju i noću. Odobrenje im je dala kalifornijska komisija za javne usluge California Public Utilities Commission (CPUC), a odnosi se na područje grada San Franciscu, "doma" tehnološke industrije SAD-a.

Pregled novčanog tržišta

Info tržišne kamate					
EUR	O/N	1W	1M	3M	6M
Bid	3,50	3,50	3,50	3,75	3,75
Ask	4,00	4,00	4,00	4,25	4,25
USD	O/N	1W	1M	3M	6M
Bid	5,00	5,00	5,00	5,25	5,25
Ask	5,50	5,50	5,50	6,00	6,00

Vrijednost udjela fondova	10.08.2023
Fond	
Eurizon HR Start fond	18,7463 EUR
Eurizon HR D-Start fond	141,2440 HRK
Eurizon HR Short Term Bond fond	141,2770 USD
Eurizon HR Euro Short Term Bond fond	13,6173 EUR
Eurizon HR Bond fond	102,5995 HRK
Eurizon HR Conservative 10 fond	98,5096 EUR
Eurizon HR International Multi Asset fond	124,8628 EUR
Eurizon HR Flexible 30 fond	110,2905 EUR
Eurizon HR Moderate 30 fond	94,2368 EUR
Eurizon HR Dollar Progressive fond	104,8220 EUR
Eurizon HR Global fond	92,8346 EUR
Eurizon HR Equity fond	96,7111 USD
Eurizon HR Equity World fond	18,2435 EUR
Eurizon HR Active Defensive fond	16,8253 EUR
Eurizon HR Target 2027	101,0136 EUR
Eurizon HR Active Defensive 2 fond	98,4062 EUR
Eurizon HR Target 2027 II fond	98,0930 EUR
Eurizon HR Target 2027 III fond	96,2391 EUR
Eurizon HR Dollar Bond fond 3	100,6344 EUR
Eurizon HR Target 2025 fond	102,9177 EUR
Eurizon HR Target 2025 II fond	102,2230 USD
Eurizon HR Target 2025 III fond	99,6057 EUR
Eurizon HR Target 2025 IV fond	100,6378 EUR
Eurizon HR Target 2026 fond	100,4586 EUR

Trezorski zapisi (Rezultati posljednje aukcije Min. Financija RH)					
Ročnost	Valuta	Prinos	Izdano (Mio)	Dat. Izdavanja	Dat. Dospjeća
364	EUR	3,50	811	04.05.2023	02.05.2024
182	EUR	3,20	110	04.05.2023	02.11.2023

	EUR BID	USD BID	
			100,0677 EUR
1 Y	4,0080	5,7370	1,9330
2 Y	3,7500	5,0730	1,9260
3 Y	3,5280	4,6993	1,9100
4 Y	3,3810	4,4843	1,9020
5 Y	3,3135	4,3651	1,9025
6 Y	3,2640	4,2835	1,8725
7 Y	3,2360	4,2293	1,9150
8 Y	3,2110	4,1975	1,9260
9 Y	3,2130	4,1740	1,9370
10 Y	3,2010	4,1602	1,9480



Pregled tržišta obveznica

Obveznice Republike Hrvatske						
Naziv	Kupon	Dospijeće	Cijena		Prinos	
			Bid	Ask	Bid	Ask
<i>Euro - domaća izdanja (bivši VK)</i>						
RHMF-O-247E	5,750%	10.07.2024	101,66	102,16	3,86	3,29
RHMF-O-267E	2,125%	15.01.2026	95,72	96,22	3,69	3,50
RHMF-O-275E	0,750%	05.05.2027	90,19	91,19	3,59	3,28
RHMF-O-302E	1,250%	04.02.2030	86,13	87,13	3,68	3,51
RHMF-O-322E	3,375%	15.07.2032	96,19	97,19	3,88	3,75
RHMF-O-403E	1,250%	03.03.2040	65,61	66,61	4,14	4,04

Kotacije europskih državnih obveznica dospjeća 10 godina		
Izdavatelj	Cijena	Prinos
Njemačka	99,74	2,63
Francuska	98,65	3,16
Austrija	97,33	3,23
Italija	101,22	4,25
Španjolska	99,28	3,64
Portugal	87,20	3,33
Češka	82,59	4,14
Grčka	102,74	3,91
Slovenija	90,51	3,56

EUR - domaća izdanja

RHMF-O-23BA	1,750%	27.11.2023	99,35	99,75	4,07	2,63
RHMF-O-24BA	0,250%	27.11.2024	95,50	96,20	3,89	3,31
RHMF-O-253A	0,250%	03.03.2025	94,67	95,47	3,83	3,27
RHMF-O-253B	3,650%	08.03.2025	99,76	100,26	3,80	3,46
RHMF-O-257A	4,500%	09.07.2025	101,15	101,95	3,86	3,41
RHMF-O-26CA	4,250%	14.12.2026	101,89	102,69	3,64	3,38
RHMF-O-282A	2,875%	07.02.2028	97,04	97,94	3,60	3,38
RHMF-O-287A	0,500%	05.07.2028	86,15	86,65	3,62	3,50
RHMF-O-297A	2,375%	09.07.2029	93,09	93,99	3,69	3,51
RHMF-O-327A	3,250%	07.07.2032	95,31	96,31	3,88	3,74
RHMF-O-34BA	1,000%	27.11.2034	72,93	73,93	4,01	3,88

Eurobonds Rep. Hrvatske						
Naziv	Kupon	Dospijeće	Cijena		Prinos	
			Bid	Ask	Bid	Ask

Republika Hrvatska

CROATIA USD 2024	6,000%	26.01.2024	99,79	100,29	6,46	5,30
CROATIA EUR 2025	3,000%	11.03.2025	98,79	99,29	3,80	3,46
CROATIA EUR 2027	3,000%	20.03.2027	98,61	99,11	3,41	3,26
CROATIA EUR 2028	2,700%	15.06.2028	96,25	96,75	3,56	3,44
CROATIA EUR 2029	1,125%	19.06.2029	87,07	87,57	3,62	3,52
CROATIA EUR 2030	2,750%	27.01.2030	95,31	95,81	3,57	3,48
CROATIA EUR 2031	1,500%	17.06.2031	84,56	85,16	3,80	3,70
CROATIA EUR 2032	2,875%	22.04.2032	93,14	93,64	3,81	3,74
CROATIA EUR 2033	1,125%	04.03.2033	78,52	79,12	3,83	3,75
CROATIA EUR 2035	4,000%	14.06.2035	99,39	99,99	4,07	4,00
CROATIA EUR 2041	1,750%	04.03.2041	70,14	70,64	4,17	4,12

Hrvatske korporativne obveznice

ZG. HOLDING 2028	4,900%	11.07.2028	99,80	100,30	4,95	4,83
------------------	--------	------------	-------	--------	------	------

CDS Pregled			
Izdavatelj	1 god	3 god	5 god
Hrvatska	19	57	86
Italija	17	49	87
Spain	13	28	49



Pregled dioničkog tržišta

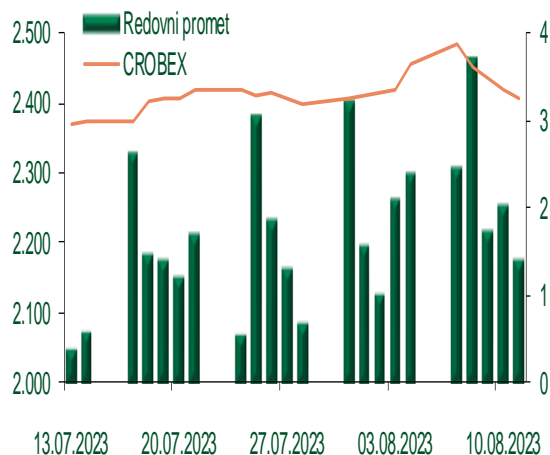
Dnevni pregled trgovanja na ZSE

Podaci za 11.08.2023.

Promet na burzi	1.405.367,85
Redovni promet	1.405.367,85
Dionice	1.331.738,75
Obveznice	37.421,24
Komercijalni zapisi	0,00
Strukturirani proizvodi	0,00
ETF	36.207,86
Blok promet	0,00
OTC promet	313.820,00

Vrijednost CROBEX indeksa	2.408,27
Dnevna promjena CROBEX indeksa	-0,51
Promjena CROBEX indeksa u tekućoj godini	21,64
Vrijednost CROBEX10 indeksa	1.430,12
Dnevna promjena CROBEX10 indeksa	-0,81
Promjena CROBEX10 indeksa u tekućoj godini	23,70

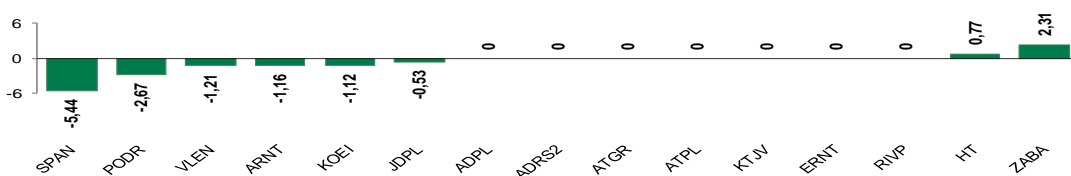
Kretanje vrijednosti CROBEX-a i redovnog prometa



Top 5 najlikvidnijih dionica na Zagrebačkoj burzi

Oznaka	Naziv društva	Zadnja cijena (EUR) na 11.08.2023.	% Promjene cijene	% Promjene u tekućoj godini	Promet ('000 EUR)	Tržišna kapitalizacija (mil. EUR)
SPAN	SPAN d.d.	55,60	-5,44	56,18	567,55	108,98
PODR	PODRAVKA d.d.	127,50	-2,67	51,43	210,96	907,80
KODT2	KONCAR - D&ST dd	660,00	1,54	104,97	75,32	40,54
PLAG	PLAVA LAGUNA d. d.	348,00	4,19	34,88	58,16	764,82
DLKV	Dalekovod, d.d.	2,66	1,53	10,83	47,97	65,75

Dnevna % promjena sastavnica CROBEX-a



Pregled stanja na burzama u regiji

Indeks	Vrijednost indeksa na 11.08.2023.	Dnevna promjena indeksa	Promjena indeksa u tekućoj godini
BELEX15	871,20	-0,11%	5,65%
BELEXline	1.792,32	-0,06%	3,02%
SBI TOP	1.222,16	-0,92%	16,83%
SASX-10	1.012,12	0,00%	-4,33%
BIRS	735,60	0,00%	-12,52%
MONEX 20	14.986,94	0,17%	5,98%
MBI-10	5.713,02	-0,43%	1,07%

Izvor: službene stranice burzi regije

Pregled stanja na burzama u svijetu

Indeks	Vrijednost indeksa na 11.08.2023.	Dnevna promjena indeksa	Promjena indeksa u tekućoj godini
FTSE 100	7.524,16	-1,24%	0,97%
DAX 30	15.832,17	-1,03%	13,71%
CAC 40	7.340,19	-1,26%	13,38%
DJIA	35.281,40	0,30%	6,44%
NASDAQ	13.644,85	-0,68%	30,37%
S&P 500	4.464,05	-0,11%	16,27%
NIKKEI 225	32.059,91	-1,27%	22,86%

Izvor: Bloomberg

Kontakti

Riznica i ALM

Prodaja rizničnih proizvoda
treasurysales@pbz.hr

01 4891 301

Riznica
treasury@pbz.hr

- Likvidnost 01 4891 303
- Trgovanje devizama 01 4891 302
- Trgovanje vrijednosnim papirima 01 4891 304
- Trgovanje efektivom 01 4891 305

Proizvodi korporativnog bankarstva

Brokerski poslovi
brokeri@pbz.hr

01 4891 331

Pravne napomene:

Ovu publikaciju izdaje PRIVREDNA BANKA ZAGREB-DIONIČKO DRUŠTVO, Zagreb, Radnička cesta 50 (dalje: PBZ) i namijenjena je klijentima Grupe PBZ. Ova publikacija je načinjena samo sa svrhom informiranja i ne može se niti na koji način smatrati ponudom ili pozivom na kupnju imovine ili prava koje se u njoj spominju. Informativni karakter ove publikacije znači da ona ne može služiti kao zamjena za vlastitu prosudbu i procjenu bilo kojeg čitatelja ili primatelja ove publikacije. Informacije, mišljenja, zaključci, prognoze i projekcije koje se ovdje iznose zasnivaju se na javno dostupnim podacima u čiju se točnost PBZ pouzdaje, ali istu ne može jamčiti. U skladu s navedenim, svi stavovi, mišljenja, zaključci, prognoze i projekcije izneseni u ovoj publikaciji podložni su promjenama podataka kako ih objavljuju korišteni izvori. PBZ dozvoljava daljnje korištenje podataka iz ove publikacije, uz obavezno navođenje ove publikacije kao izvora. Svaka imovina koja se spominje u ovoj publikaciji i čije se kretanje komentira može, s vremena na vrijeme, biti predmet trgovanja, odnosno zauzimanja pozicije od strane PBZ-a.

Zaštita osobnih podataka:

Privredna banka Zagreb d.d., Radnička cesta 50, Zagreb, OIB 02535697732, upisana u sudski registar Trgovačkog suda u Zagrebu, pod matičnim brojem subjekta upisa (MBS) 080002817 (dalje: Banka), kao voditelj obrade osobnih podataka, posluje u skladu s načelima Uredbe (EU) 2016/679 EUROPSKOG PARLAMENTA I VIJEĆA od 27. travnja 2016. o zaštiti pojedinaca u vezi s obradom osobnih podataka i o slobodnom kretanju takvih podataka te o stavljanju izvan snage Direktive 95/46/EZ (Opća uredba o zaštiti podataka). Podaci za kontakt službenika za zaštitu podataka: sluzbenik.za.zastitu.osobnih.podataka@pbz.hr

Pri prikupljanju osobnih podataka klijenata, bilo da su prikupljeni od klijenta u trenutku njihovog prikupljanja bilo da su prikupljeni iz nekog drugog izvora, Banka pruža informacije u skladu s člancima 13. i 14. Opće uredbe o zaštiti podataka, kao što su primjerice informacije o Banci kao voditelju obrade, svrhama i pravnom temelju obrade osobnih podataka, kategorijama podataka koji se prikupljaju, razdoblju čuvanja podataka, primateljima podataka, izvoru podatka kao i o pravima u vezi zaštite osobnih podataka (primjerice, pravo na pristup podacima, pravo na brisanje, prigovor i dr.).

Osobne podatke klijenta kao i osobne podatke drugih fizičkih osoba (npr. zakonskih zastupnika, ovlaštenih potpisnika, kontakt osoba i sl.) danih u svrhu slanja ovog izvještaja Banka obrađuje i koristi zakonito, pošteno i transparentno, štiteći pri tome sigurnost osobnih podataka od neovlaštene ili nezakonite obrade, primjenjujući najviše tehničke, sigurnosne i organizacijske mjere zaštite. Detaljnije obavijesti o zaštiti privatnosti klijenta dostupne su u dokumentu "Informacija o obradi osobnih podataka fizičkih osoba u poslovanju s poslovnim subjektima" na www.pbz.hr te u poslovnim prostorijama Banke.