

Dnevni izvještaj financijskih tržišta

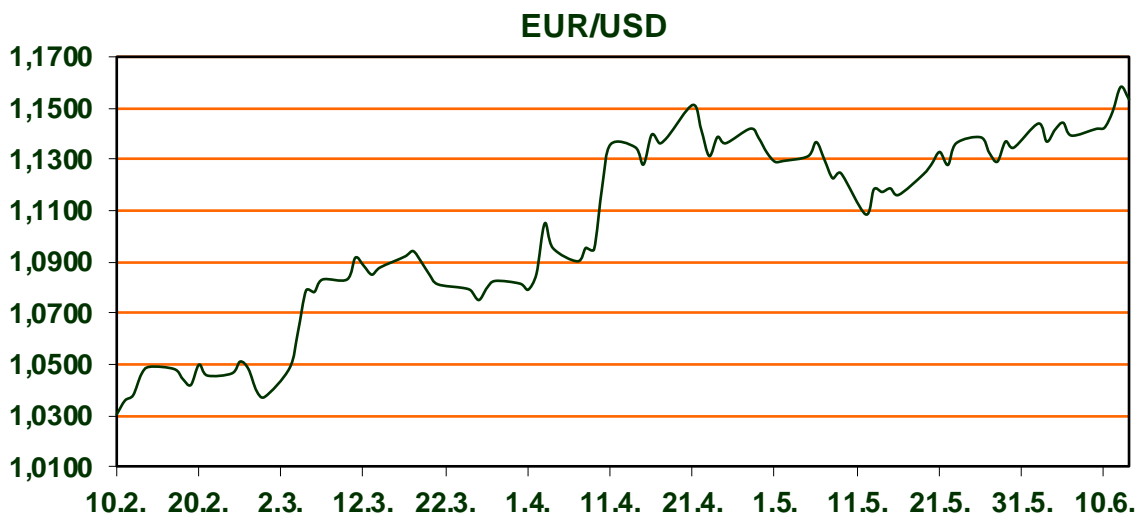
13. lipnja 2025.

- **Izrael napao Iran, rast cijena nafte**
- **EURUSD oko 1,1530**
- **Blagi rast PPI-a u SAD-u**
- **Danas industrijska proizvodnja u EU**
- **CROBEX blago u minusu, porast američkih dioničkih indeksa**

Pregled deviznog tržišta

	Spot rates		Forward points EUR/USD			Interest rate swap EUR		
	BID	ASK		BID	ASK	BID	ASK	
EURUSD	1,1535	1,1537	O/N	0,40	0,44	1Y	1,984	2,004
EURCHF	0,9367	0,9368	T/N	1,24	1,26	2Y	1,975	1,995
EURGBP	0,8505	0,8511	1W	2,92	2,98	3Y	2,051	2,071
EURJPY	165,91	165,93	2W	5,87	5,94	4Y	2,132	2,162
GBPUSD	1,3558	1,3561	1M	12,81	12,91	5Y	2,2215	2,2315
USDJPY	143,83	143,84	3M	40,80	41,00	7Y	2,362	2,366
GOLD	3415,37	3416,04	6M	86,95	87,55	9Y	2,479	2,483
BRENT	73,60	73,62	12M	192,53	193,67	10Y	2,5235	2,5335

U SAD-u je svibanjski PPI bez hrane i energije skromno porastao za 0,1% m/m, ispod očekivanih 0,3% m/m, a kontinuirani zahtjevi za nezaposlene doživjeli su lagani porast, dosegnuši 1,956 milijuna s prethodnih 1,904 milijuna, najviše od 2021. godine. Danas u euro zoni dobivamo podatke o industrijskoj proizvodnji za travanj, a u SAD-u se objavljuje preliminarno povjerenje potrošača za lipanj sa Sveučilišta u Michiganu. Na Bliskom istoku, izraelski napad na iranska nuklearna i vojna postrojenja uzrokovao je skok cijena nafte za 9% na 75,65 USD po barelu, a cijene zlata dodatno su porasle i ponovno su testirale područje od 3400 dolara za uncu. To se događa samo nekoliko dana prije nuklearnih pregovora SAD-a i Irana zakazanih za nedjelju u Omanu. Indeks američkog dolara (DXY) probio se ispod razine od 98,00 prvi put od ožujka 2022. usred nastavka snažne rasprodaje, razočaravajućih podataka i pada američkih prinosa. Tečaj EUR/USD je jučer dostigao novi godišnji maksimum od 1,1630, a jutros se trguje oko 1,1550. EUR/SEK je izbrisao sve gubitke od jučer usred ponovnog smanjenja rizika i vratio se na 10,96, dok je EUR/NOK ostao na 11,50.



RECEPT: Šopska salata

Papriku, rajčicu i krastavce narežite na kockice jednake veličine. Luk narežite na kolutove i sitne kockice. Sve sastojke stavite u duboku zdjelu. Začinite ju tako da u nju stavite sol, papar, maslinovo ulje, malo octa i peršina. Nemojte presoliti salatu zato što je sir koji ćete na nju naribati dosta slan. Dobro ohladite salatu prije sljedećeg koraka. Naribajte slani sir po odabiru ili feta sir i pomiješajte ga sa salatom.

Pregled novčanog tržišta

Info tržišne kamate					
EUR	O/N	1W	1M	3M	6M
Bid	1,75	1,75	1,75	1,75	1,75
Ask	2,25	2,25	2,25	2,25	2,25
USD	O/N	1W	1M	3M	6M
Bid	4,00	4,00	4,00	4,00	4,00
Ask	4,50	4,50	4,50	4,50	4,50

Fond	11.06.2025 Vrijednost udjela fondova
Eurizon HR Cash klasa A	104,2577 EUR
Eurizon HR Cash klasa B	104,3325 EUR
Eurizon HR Cash klasa C	104,4027 EUR
Eurizon HR Start fond	19,9181 EUR
Eurizon HR D-Start fond	152,2038 USD
Eurizon HR Euro Short Term Bond fond	105,8680 EUR
Eurizon HR Bond fond	133,3285 EUR
Eurizon HR Conservative 10 fond	120,5735 EUR
Eurizon HR International Multi Asset fond	104,3315 EUR
Eurizon HR Flexible 30 fond	111,8267 EUR
Eurizon HR Moderate 30 fond	100,0652 EUR
Eurizon HR Dollar Progressive fond	110,0373 USD
Eurizon HR Global fond	21,1708 EUR
Eurizon HR Equity fond	24,1065 EUR
Eurizon HR Equity World fond	123,7327 EUR
Eurizon HR Active Defensive fond	114,7049 EUR
Eurizon HR Target 2027	106,6736 EUR
Eurizon HR Active Defensive 2 fond	109,7740 EUR
Eurizon HR Target 2027 II fond	109,5769 EUR
Eurizon HR Target 2027 III fond	111,9181 EUR
Eurizon HR Dollar Bond fond 3	110,4364 USD
Eurizon HR Target 2025 fond	105,1888 EUR
Eurizon HR Target 2025 II fond	106,0544 EUR
Eurizon HR Target 2026 fond	106,4031 EUR
Eurizon HR Target 2026 II	104,8135 EUR

Trezorski zapisi (Rezultati posljednje aukcije Min. Financija RH)					
Ročnost	Valuta	Prinos	Izdano (Mio)	Dat. Izdavanja	Dat. Dospjeća
364	EUR	2,30	829	27.02.2025	26.02.2026
90	EUR	2,45	855	20.03.2025	19.06.2025

Kamatni sw apovi	EUR BID	USD BID	CHF BID
1 Y	1,9910	4,2770	-0,1810
2 Y	1,9840	3,9440	-0,1910
3 Y	2,0410	3,8610	-0,1175
4 Y	2,1450	3,8490	-0,0215
5 Y	2,2250	3,8770	0,0700
6 Y	2,2960	3,9210	0,1500
7 Y	2,3620	3,9654	0,2300
8 Y	2,4230	4,0160	0,2995
9 Y	2,4790	4,0590	0,3690
10 Y	2,5235	4,1010	0,4380



Pregled tržišta obveznica

Obveznice Republike Hrvatske						
Naziv	Kupon	Dospjeće	Cijena		Prinos	
			Bid	Ask	Bid	Ask
<i>Euro - domaća izdanja (bivši VK)</i>						
RHMF-O-267E	2,125%	15.07.2026	99,87	100,17	2,24	1,96
RHMF-O-275E	0,750%	05.05.2027	97,17	97,57	2,29	2,07
RHMF-O-302E	1,250%	04.02.2030	94,17	94,77	2,59	2,46
RHMF-O-327E	3,375%	15.07.2032	103,50	104,20	2,83	2,71
RHMF-O-403E	1,250%	03.03.2040	74,59	75,59	3,47	3,37

Kotacije europskih državnih obveznica dospjeća 10 godina		
Izdavatelj	Cijena	Prinos
Njemačka	100,11	2,49
Francuska	99,99	3,20
Austrija	100,36	2,91
Italija	101,96	3,45
Španjolska	100,37	3,11
Portugal	100,00	3,00
Češka	93,65	4,30
Grčka	102,98	3,27
Slovenija	86,94	3,07

EUR - domaća izdanja

RHMF-O-257A	4,500%	09.07.2025	100,08	100,88	3,18	-9,55
RHMF-O-26CA	4,250%	14.12.2026	102,93	103,73	2,24	1,96
RHMF-O-273N	2,650%	10.03.2027	100,66	101,16	2,25	1,71
RHMF-O-277N	3,300%	12.07.2027	102,06	102,56	2,27	2,02
RHMF-O-282A	2,875%	07.02.2028	101,12	102,02	2,43	2,09
RHMF-O-287A	0,500%	05.07.2028	94,15	94,65	2,50	2,33
RHMF-O-297A	2,375%	09.07.2029	99,27	100,17	2,56	2,33
RHMF-O-303A	3,000%	10.03.2030	101,72	102,22	2,61	2,49
RHMF-O-327A	3,250%	07.07.2032	102,75	103,75	2,82	2,66
RHMF-O-33BA	3,750%	24.11.2033	106,23	106,83	2,91	2,83
RHMF-O-347A	3,500%	12.07.2034	103,36	104,36	3,07	2,95
RHMF-O-34BA	1,000%	27.11.2034	82,54	83,54	3,15	3,02

Eurobonds Rep. Hrvatske						
Naziv	Kupon	Dospjeće	Cijena		Prinos	
			Bid	Ask	Bid	Ask

Republika Hrvatska

CROATIA EUR 2027	3,000%	20.03.2027	101,42	101,92	2,17	1,88
CROATIA EUR 2028	2,700%	15.06.2028	101,30	101,80	2,24	2,07
CROATIA EUR 2029	1,125%	19.06.2029	94,71	95,21	2,53	2,39
CROATIA EUR 2030	2,750%	27.01.2030	100,92	101,42	2,53	2,42
CROATIA EUR 2031	1,500%	17.06.2031	93,25	93,85	2,73	2,61
CROATIA EUR 2032	2,875%	22.04.2032	100,52	101,12	2,79	2,70
CROATIA EUR 2033	1,125%	04.03.2033	87,78	88,38	2,90	2,81
CROATIA EUR 2034	3,375%	12.03.2034	102,66	103,26	3,03	2,95
CROATIA EUR 2035	4,000%	14.06.2035	107,56	108,16	3,11	3,05
CROATIA EUR 2037	3,250%	11.02.2037	97,83	98,43	3,48	3,41
CROATIA EUR 2041	1,750%	04.03.2041	77,71	78,31	3,62	3,56

Hrvatske korporativne obveznice

ZG. HOLDING 2028	4,900%	11.07.2028	103,35	104,35	3,73	3,39
------------------	--------	------------	--------	--------	------	------

CDS Pregled			
Izdavatelj	1 god	3 god	5 god
Hrvatska	29	54	79
Italija	10	29	49
Spain	7	18	31



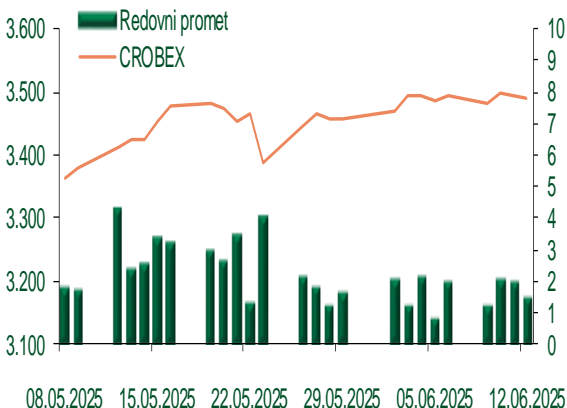
Pregled dioničkog tržišta

Dnevni pregled trgovanja na ZSE

Podaci za 12.06.2025.

Promet na burzi	1.421.939,37
Redovni promet	1.421.939,37
Dionice	1.366.605,65
Obveznice	0,00
Komercijalni zapisi	0,00
Strukturirani proizvodi	0,00
ETF	55.333,72
Blok promet	0,00
OTC promet	0,00
Vrijednost CROBEX indeksa	3.490,26
Dnevna promjena CROBEX indeksa	-0,10
Promjena CROBEX indeksa u tekućoj godini	9,37
Vrijednost CROBEX10 indeksa	2.181,28
Dnevna promjena CROBEX10 indeksa	-0,47
Promjena CROBEX10 indeksa u tekućoj godini	8,92

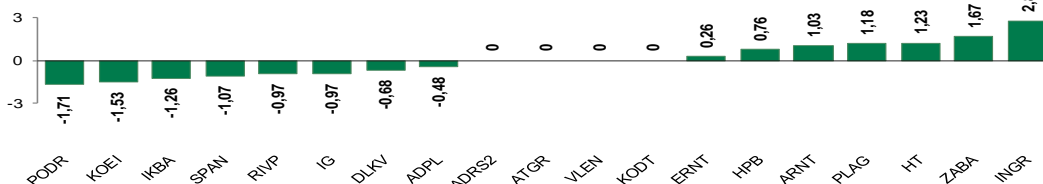
Kretanje vrijednosti CROBEX-a i redovnog prometa



Top 5 najlikvidnijih dionica na Zagrebačkoj burzi

Oznaka	Naziv društva	Zadnja cijena (EUR) na 12.06.2025.	% Promjene cijene	% Promjene u tekućoj godini	Promet ('000 EUR)	Tržišna kapitalizacija (mil. EUR)
IG	ING-GRAD d.d.	61,00	-0,97	25,77	317,78	243,39
ADRS2	ADRIS GRUPA d.d.	70,60	0,00	24,73	195,42	478,96
HT	HT d.d.	41,10	1,23	50,55	159,57	3.338,12
KOEI	KONCAR d.d.	514,00	-1,53	174,87	126,19	1.322,07
ADPL	AD PLASTIK d.d.	10,45	-0,48	-23,72	110,76	43,89

Dnevna % promjena sastavnica CROBEX-a



Pregled stanja na burzama u regiji

Indeks	Vrijednost indeksa na 12.06.2025.	Dnevna promjena indeksa	Promjena indeksa u tekućoj godini
BELEX15	1.188,28	0,98%	3,62%
BELEXline	2.710,35	0,83%	10,46%
SBI TOP	2.255,91	0,61%	35,36%
SASX-10	1.316,16	-0,35%	6,88%
BIRS	851,31	0,00%	-7,36%
MONEX 20	17.658,35	0,00%	7,45%
MBI-10	10.485,76	-0,67%	2,79%

Izvor: službene stranice burzi regije

Pregled stanja na burzama u svijetu

Indeks	Vrijednost indeksa na 12.06.2025.	Dnevna promjena indeksa	Promjena indeksa u tekućoj godini
FTSE 100	8.884,92	0,23%	8,71%
DAX 30	23.771,45	-0,74%	19,40%
CAC 40	7.765,11	-0,14%	5,21%
DJIA	42.967,62	0,24%	1,00%
NASDAQ	19.662,48	0,24%	1,82%
S&P 500	6.045,26	0,38%	2,78%
NIKKEI 225	37.810,39	-0,95%	-5,22%

Izvor: Bloomberg

Kontakti

Riznica i ALM

Prodaja rizničnih proizvoda
treasurysales@pbz.hr

01 4891 301

Riznica
treasury@pbz.hr

- Likvidnost 01 4891 303
- Trgovanje devizama 01 4891 302
- Trgovanje vrijednosnim papirima 01 4891 304
- Trgovanje efektivom 01 4891 305

Proizvodi korporativnog bankarstva

Brokerski poslovi
brokeri@pbz.hr

01 4891 331

Pravne napomene:

Ovu publikaciju izdaje PRIVREDNA BANKA ZAGREB-DIONIČKO DRUŠTVO, Zagreb, Radnička cesta 50 (dalje: PBZ) i namijenjena je klijentima Grupe PBZ. Ova publikacija je načinjena samo sa svrhom informiranja i ne može se niti na koji način smatrati ponudom ili pozivom na kupnju imovine ili prava koje se u njoj spominju. Informativni karakter ove publikacije znači da ona ne može služiti kao zamjena za vlastitu prosudbu i procjenu bilo kojeg čitatelja ili primatelja ove publikacije. Informacije, mišljenja, zaključci, prognoze i projekcije koje se ovdje iznose zasnivaju se na javno dostupnim podacima u čiju se točnost PBZ pouzdaje, ali istu ne može jamčiti. U skladu s navedenim, svi stavovi, mišljenja, zaključci, prognoze i projekcije izneseni u ovoj publikaciji podložni su promjenama podataka kako ih objavljuju korišteni izvori. PBZ dozvoljava daljnje korištenje podataka iz ove publikacije, uz obavezno navođenje ove publikacije kao izvora. Svaka imovina koja se spominje u ovoj publikaciji i čije se kretanje komentira može, s vremena na vrijeme, biti predmet trgovanja, odnosno zauzimanja pozicije od strane PBZ-a.

Zaštita osobnih podataka:

Privredna banka Zagreb d.d., Radnička cesta 50, Zagreb, OIB 02535697732, upisana u sudski registar Trgovačkog suda u Zagrebu, pod matičnim brojem subjekta upisa (MBS) 080002817 (dalje: Banka), kao voditelj obrade osobnih podataka, posluje u skladu s načelima Uredbe (EU) 2016/679 EUROPSKOG PARLAMENTA I VIJEĆA od 27. travnja 2016. o zaštiti pojedinaca u vezi s obradom osobnih podataka i o slobodnom kretanju takvih podataka te o stavljanju izvan snage Direktive 95/46/EZ (Opća uredba o zaštiti podataka). Podaci za kontakt službenika za zaštitu podataka: sluzbenik.za.zastitu.osobnih.podataka@pbz.hr

Pri prikupljanju osobnih podataka klijenata, bilo da su prikupljeni od klijenta u trenutku njihovog prikupljanja bilo da su prikupljeni iz nekog drugog izvora, Banka pruža informacije u skladu s člancima 13. i 14. Opće uredbe o zaštiti podataka, kao što su primjerice informacije o Banci kao voditelju obrade, svrhama i pravnom temelju obrade osobnih podataka, kategorijama podataka koji se prikupljaju, razdoblju čuvanja podataka, primateljima podataka, izvoru podatka kao i o pravima u vezi zaštite osobnih podataka (primjerice, pravo na pristup podacima, pravo na brisanje, prigovor i dr.).

Osobne podatke klijenta kao i osobne podatke drugih fizičkih osoba (npr. zakonskih zastupnika, ovlaštenih potpisnika, kontakt osoba i sl.) danih u svrhu slanja ovog izvještaja Banka obrađuje i koristi zakonito, pošteno i transparentno, štiteći pri tome sigurnost osobnih podataka od neovlaštene ili nezakonite obrade, primjenjujući najviše tehničke, sigurnosne i organizacijske mjere zaštite. Detaljnije obavijesti o zaštiti privatnosti klijenta dostupne su u dokumentu "Informacija o obradi osobnih podataka fizičkih osoba u poslovanju s poslovnim subjektima" na www.pbz.hr te u poslovnim prostorijama Banke.