

Dnevni izvještaj financijskih tržišta

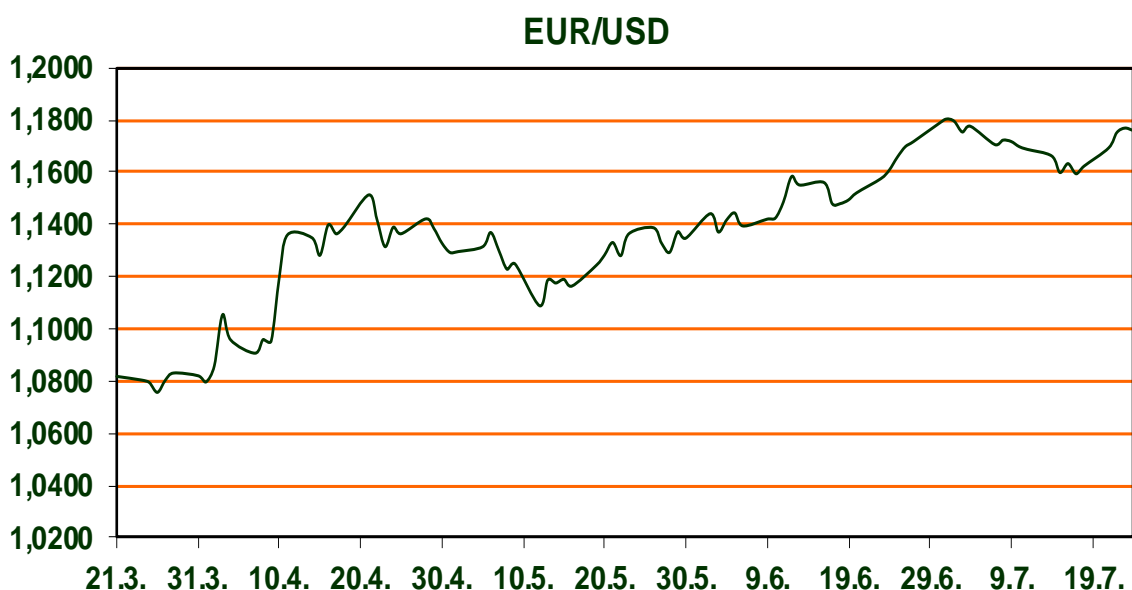
24. srpnja 2025.

- **Danas sastanka ECB-a**
- **Napredak u pregovorima o carinama između EU i SAD-a**
- **Danas Initial Jobless Claims u SAD-u**
- **Rast svjetskih dioničkih indeksa, CROBEX u plusu**

Pregled deviznog tržišta

	Spot rates		Forward points EUR/USD			Interest rate swap EUR		
	BID	ASK		BID	ASK		BID	ASK
EURUSD	1,1760	1,1766	O/N	0,40	0,44	1Y	1,982	2,022
EURCHF	0,9332	0,9335	T/N	1,24	1,26	2Y	2,01	2,02
EURGBP	0,8672	0,8676	1W	2,92	2,98	3Y	2,096	2,132
EURJPY	172,26	172,27	2W	5,87	5,94	4Y	2,213	2,218
GBPUSD	1,356	1,3565	1M	12,81	12,91	5Y	2,307	2,311
USDJPY	146,44	146,45	3M	40,80	41,00	7Y	2,469	2,473
GOLD	3366,28	3366,66	6M	86,95	87,55	9Y	2,604	2,608
BRENT	69,02	69,04	12M	192,53	193,67	10Y	2,662	2,666

Danas se očekuje objava monetarne politike Europske središnje banke (ECB) te se očekuje da će ECB ostaviti ključne kamatne stope nepromijenjenima, a Predsjednica ESB-a Christine Lagarde govorit će o izgledima politike na konferenciji za novinare gdje će se pomno pratiti naznake daljnje politike. Stav monetarne politike Europske središnje banke ostaje oprezan, a tržišta očekuju još jedno smanjenje stope od 25 baznih bodova do kraja godine, dok očekivanja za dva smanjenja FED-a u 2025. i dalje utječu na dinamiku para. Potencijalni proboj u trgovinskim pregovorima između SAD-a i EU-a, sličan nedavnom sporazumu između SAD-a i Japana, mogao bi ukloniti značajne prepreke za europske izvoznike i osigurati daljnji rast eura. Na Wall Streetu ulagače je ohrabrio trgovinski sporazum između SAD-a i Japana pa su S&P 500 i Nasdaq postavili nove rekorde. Dow Jones je ojačao 1,14%, S&P 500 0,78%, a Nasdaq 0,61%. Na Zagrebačkoj burzi Crobex je porastao za 0,23%, a Crobex10 za 0,28%, uz sveukupni promet od 7 milijuna eura. Indeks američkog dolara dodatno je pao na 97,4 boda u srijedu, dok su investitori pratili najnovija događanja u američkoj trgovinskoj politici. Cijene zlata završile su nešto niže preko noći, te se trguje ispod 3.380 dolara, a cijene sirove nafte porasle su za gotovo 2% ohrabrene trgovinskim sporazumima i naznakama oporavka potražnje.



KAMO ZA VIKEND: Cinehill filmski festival

Fužine od 22. do 27. srpnja postaju epicentar filmskog svijeta, uz iznimne goste koji su ostavili neizbrisiv trag u svjetskoj i regionalnoj kinematografiji. Ugostit će ih Cinehill, festival koji se prvi put održava u ovom ljupkom goranskom mjestu na obalama dvaju jezera. Uz opuštenu druženje s istaknutim filmašima, u programu su i njihovi novi te kulturni filmovi

Pregled novčanog tržišta

Info tržišne kamate						
EUR	O/N	1W	1M	3M	6M	
Bid	1,75	1,75	1,75	1,75	1,75	
Ask	2,25	2,25	2,25	2,25	2,25	
USD	O/N	1W	1M	3M	6M	
Bid	4,00	4,00	4,00	4,00	4,00	
Ask	4,50	4,50	4,50	4,50	4,50	

Fond	Vrijednost udjela fondova	22.07.2025
Eurizon HR Cash klasa A	104,4398 EUR	
Eurizon HR Cash klasa B	104,5206 EUR	
Eurizon HR Cash klasa C	104,5968 EUR	
Eurizon HR Start fond	19,9832 EUR	
Eurizon HR D-Start fond	153,1222 USD	
Eurizon HR Euro Short Term Bond fond	106,2411 EUR	
Eurizon HR Bond fond	133,9616 EUR	
Eurizon HR Conservative 10 fond	120,5856 EUR	
Eurizon HR International Multi Asset fond	105,3327 EUR	
Eurizon HR Flexible 30 fond	112,0382 EUR	
Eurizon HR Moderate 30 fond	100,3365 EUR	
Eurizon HR Dollar Progressive fond	111,6556 USD	
Eurizon HR Global fond	21,2780 EUR	
Eurizon HR Equity fond	25,7275 EUR	
Eurizon HR Equity World fond	125,1930 EUR	
Eurizon HR Active Defensive fond	115,0195 EUR	
Eurizon HR Target 2027	106,9711 EUR	
Eurizon HR Active Defensive 2 fond	109,9324 EUR	
Eurizon HR Target 2027 II fond	109,8996 EUR	
Eurizon HR Target 2027 III fond	112,2233 EUR	
Eurizon HR Dollar Bond fond 3	110,8851 USD	
Eurizon HR Target 2025 fond	105,3623 EUR	
Eurizon HR Target 2025 II fond	106,2135 EUR	
Eurizon HR Target 2026 fond	106,5994 EUR	
Eurizon HR Target 2026 II	105,0669 EUR	

Trezorski zapisi (Rezultati posljednje aukcije Min. Financija RH)					
Ročnost	Valuta	Prinos	Izdano (Mio)	Dat. Izdanja	Dat. Dospjeća
364	EUR	2,30	829	27.02.2025	26.02.2026
91	EUR	2,05	1170	17.06.2025	18.09.2025

Kamatni sw apovi	EUR BID	USD BID	CHF BID
1 Y	1,9970	4,2710	-0,0740
2 Y	2,0090	3,9050	-0,0470
3 Y	2,1090	3,8110	0,0345
4 Y	2,2110	3,8060	0,1485
5 Y	2,3050	3,8460	0,2515
6 Y	2,3810	3,9020	0,3345
7 Y	2,4670	3,9650	0,4185
8 Y	2,5300	4,0220	0,4900
9 Y	2,5940	4,0790	0,5620
10 Y	2,6600	4,1340	0,6345



Pregled tržišta obveznica

Obveznice Republike Hrvatske						
Naziv	Kupon	Dospijeće	Cijena		Prinos	
			Bid	Ask	Bid	Ask
<i>Euro - domaća izdanja (bivši VK)</i>						
RHMF-O-267E	2,125%	15.07.2026	99,89	100,19	2,24	1,93
RHMF-O-275E	0,750%	05.05.2027	97,18	97,58	2,39	2,15
RHMF-O-302E	1,250%	04.02.2030	94,02	94,62	2,66	2,52
RHMF-O-327E	3,375%	15.07.2032	103,25	103,95	2,86	2,74
RHMF-O-403E	1,250%	03.03.2040	72,37	73,37	3,72	3,61

Kotacije europskih državnih obveznica dospjeća 10 godina		
Izdavatelj	Cijena	Prinos
Njemačka	99,32	2,68
Francuska	98,82	3,34
Austrija	99,58	3,00
Italija	100,78	3,54
Španjolska	99,43	3,27
Portugal	99,15	3,10
Češka	93,93	4,27
Grčka	101,99	3,38
Slovenija	87,14	3,06

EUR - domaća izdanja

RHMF-O-26CA	4,250%	14.12.2026	102,89	103,69	2,11	2,01
RHMF-O-273N	2,650%	10.03.2027	100,50	101,00	2,33	1,53
RHMF-O-277N	3,300%	12.07.2027	102,11	102,61	2,18	1,93
RHMF-O-282A	2,875%	07.02.2028	101,42	102,32	2,29	1,93
RHMF-O-287A	0,500%	05.07.2028	94,55	95,05	2,43	2,25
RHMF-O-297A	2,375%	09.07.2029	99,24	100,14	2,58	2,34
RHMF-O-303A	3,000%	10.03.2030	101,37	101,87	2,68	2,56
RHMF-O-327A	3,250%	07.07.2032	102,38	103,38	2,87	2,71
RHMF-O-33BA	3,750%	24.11.2033	105,48	106,08	3,00	2,91
RHMF-O-347A	3,500%	12.07.2034	103,23	104,23	3,08	2,96
RHMF-O-34BA	1,000%	27.11.2034	82,75	83,75	3,15	3,01

Eurobonds Rep. Hrvatske						
Naziv	Kupon	Dospijeće	Cijena		Prinos	
			Bid	Ask	Bid	Ask
<i>Republika Hrvatska</i>						

CDS Pregled			
Izdavatelj	1 god	3 god	5 god
Hrvatska	25	44	65
Italija	8	27	44
Spain	7	17	29

CROATIA EUR 2027	3,000%	20.03.2027	101,32	101,82	2,17	1,86
CROATIA EUR 2028	2,700%	15.06.2028	101,13	101,63	2,29	2,11
CROATIA EUR 2029	1,125%	19.06.2029	94,67	95,17	2,58	2,44
CROATIA EUR 2030	2,750%	27.01.2030	100,63	101,13	2,60	2,48
CROATIA EUR 2031	1,500%	17.06.2031	93,03	93,63	2,79	2,68
CROATIA EUR 2032	2,875%	22.04.2032	99,94	100,54	2,88	2,79
CROATIA EUR 2033	1,125%	04.03.2033	87,51	88,11	2,97	2,88
CROATIA EUR 2034	3,375%	12.03.2034	102,55	103,15	3,04	2,96
CROATIA EUR 2035	4,000%	14.06.2035	107,37	107,97	3,13	3,06
CROATIA EUR 2037	3,250%	11.02.2037	97,90	98,50	3,47	3,41
CROATIA EUR 2041	1,750%	04.03.2041	77,33	77,93	3,67	3,61

Hrvatske korporativne obveznice						
ZG. HOLDING 2028	4,900%	11.07.2028	103,35	104,35	3,69	3,34



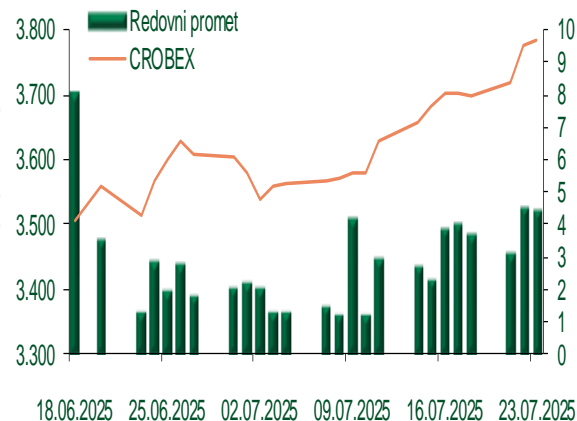
Pregled dioničkog tržišta

Dnevni pregled trgovanja na ZSE

Podaci za 23.07.2025.

Promet na burzi	6.974.470,42
Redovni promet	4.391.470,42
Dionice	1.868.676,42
Obveznice	222.962,00
Komercijalni zapisi	0,00
Strukturirani proizvodi	0,00
ETF	2.299.832,00
Blok promet	2.583.000,00
OTC promet	0,00
Vrijednost CROBEX indeksa	3.784,39
Dnevna promjena CROBEX indeksa	0,23
Promjena CROBEX indeksa u tekućoj godini	18,59
Vrijednost CROBEX10 indeksa	2.366,21
Dnevna promjena CROBEX10 indeksa	0,28
Promjena CROBEX10 indeksa u tekućoj godini	18,15

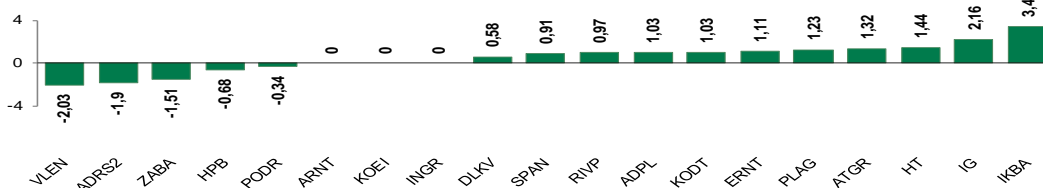
Kretanje vrijednosti CROBEX-a i redovnog prometa



Top 5 najlikvidnijih dionica na Zagrebačkoj burzi

Oznaka	Naziv društva	Zadnja cijena (EUR) na 23.07.2025.	% Promjene cijene	% Promjene u tekućoj godini	Promet ('000 EUR)	Tržišna kapitalizacija (mil. EUR)
7SLO	InterCapital ETF d.o.o.	47,50	1,06	106,52	2.162,93	4,95
KOEI	KONCAR d.d.	580,00	0,00	210,16	613,38	1.491,83
KODT	KONCAR - D&ST dd	3.910,00	1,03	360,00	287,11	759,28
KODT2	KONCAR - D&ST dd	3.880,00	2,11	351,16	145,28	238,34
ADRS2	ADRS GRUPA d.d.	82,80	-1,90	46,29	137,95	561,72

Dnevna % promjena sastavnica CROBEX-a



Pregled stanja na burzama u regiji

Indeks	Vrijednost indeksa na 23.07.2025.	Dnevna promjena indeksa	Promjena indeksa u tekućoj godini
BELEX15	1.213,44	-0,17%	5,81%
BELEXline	2.743,02	-0,21%	11,79%
SBI TOP	2.363,27	0,95%	41,80%
SASX-10	1.397,05	-0,04%	13,45%
BIRS	840,49	0,00%	-8,54%
MONEX 20	17.498,48	0,00%	6,48%
MBI-10	10.305,52	-0,08%	1,03%

Izvor: službene stranice burzi regije

Pregled stanja na burzama u svijetu

Indeks	Vrijednost indeksa na 23.07.2025.	Dnevna promjena indeksa	Promjena indeksa u tekućoj godini
FTSE 100	9.061,49	0,42%	10,87%
DAX 30	24.240,82	0,83%	21,76%
CAC 40	7.850,43	1,37%	6,36%
DJIA	45.010,29	1,14%	5,80%
NASDAQ	21.020,02	0,61%	8,85%
S&P 500	6.358,91	0,78%	8,11%
NIKKEI 225	41.826,34	1,59%	4,84%

Izvor: Bloomberg

Kontakti

Riznica i ALM

Prodaja rizničnih proizvoda
treasurysales@pbz.hr

01 4891 301

Riznica
treasury@pbz.hr

- Likvidnost 01 4891 303
- Trgovanje devizama 01 4891 302
- Trgovanje vrijednosnim papirima 01 4891 304
- Trgovanje efektivom 01 4891 305

Proizvodi korporativnog bankarstva

Brokerski poslovi
brokeri@pbz.hr

01 4891 331

Pravne napomene:

Ovu publikaciju izdaje PRIVREDNA BANKA ZAGREB-DIONIČKO DRUŠTVO, Zagreb, Radnička cesta 50 (dalje: PBZ) i namijenjena je klijentima Grupe PBZ. Ova publikacija je načinjena samo sa svrhom informiranja i ne može se niti na koji način smatrati ponudom ili pozivom na kupnju imovine ili prava koje se u njoj spominju. Informativni karakter ove publikacije znači da ona ne može služiti kao zamjena za vlastitu prosudbu i procjenu bilo kojeg čitatelja ili primatelja ove publikacije. Informacije, mišljenja, zaključci, prognoze i projekcije koje se ovdje iznose zasnivaju se na javno dostupnim podacima u čiju se točnost PBZ pouzdaje, ali istu ne može jamčiti. U skladu s navedenim, svi stavovi, mišljenja, zaključci, prognoze i projekcije izneseni u ovoj publikaciji podložni su promjenama podataka kako ih objavljuju korišteni izvori. PBZ dozvoljava daljnje korištenje podataka iz ove publikacije, uz obavezno navođenje ove publikacije kao izvora. Svaka imovina koja se spominje u ovoj publikaciji i čije se kretanje komentira može, s vremena na vrijeme, biti predmet trgovanja, odnosno zauzimanja pozicije od strane PBZ-a.

Zaštita osobnih podataka:

Privredna banka Zagreb d.d., Radnička cesta 50, Zagreb, OIB 02535697732, upisana u sudski registar Trgovačkog suda u Zagrebu, pod matičnim brojem subjekta upisa (MBS) 080002817 (dalje: Banka), kao voditelj obrade osobnih podataka, posluje u skladu s načelima Uredbe (EU) 2016/679 EUROPSKOG PARLAMENTA I VIJEĆA od 27. travnja 2016. o zaštiti pojedinaca u vezi s obradom osobnih podataka i o slobodnom kretanju takvih podataka te o stavljanju izvan snage Direktive 95/46/EZ (Opća uredba o zaštiti podataka). Podaci za kontakt službenika za zaštitu podataka: sluzbenik.za.zastitu.osobnih.podataka@pbz.hr

Pri prikupljanju osobnih podataka klijenata, bilo da su prikupljeni od klijenta u trenutku njihovog prikupljanja bilo da su prikupljeni iz nekog drugog izvora, Banka pruža informacije u skladu s člancima 13. i 14. Opće uredbe o zaštiti podataka, kao što su primjerice informacije o Banci kao voditelju obrade, svrhama i pravnom temelju obrade osobnih podataka, kategorijama podataka koji se prikupljaju, razdoblju čuvanja podataka, primateljima podataka, izvoru podatka kao i o pravima u vezi zaštite osobnih podataka (primjerice, pravo na pristup podacima, pravo na brisanje, prigovor i dr.).

Osobne podatke klijenta kao i osobne podatke drugih fizičkih osoba (npr. zakonskih zastupnika, ovlaštenih potpisnika, kontakt osoba i sl.) danih u svrhu slanja ovog izvještaja Banka obrađuje i koristi zakonito, pošteno i transparentno, štiteći pri tome sigurnost osobnih podataka od neovlaštene ili nezakonite obrade, primjenjujući najviše tehničke, sigurnosne i organizacijske mjere zaštite. Detaljnije obavijesti o zaštiti privatnosti klijenta dostupne su u dokumentu "Informacija o obradi osobnih podataka fizičkih osoba u poslovanju s poslovnim subjektima" na www.pbz.hr te u poslovnim prostorijama Banke.