

Dnevni izvještaj financijskih tržišta

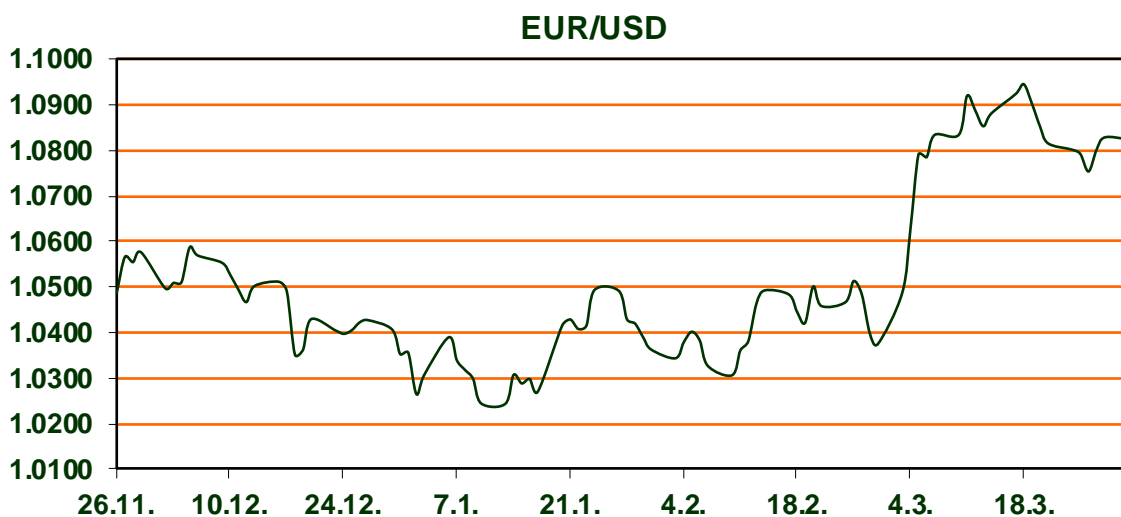
31. ožujka 2025.

- **Rast maloprodaje u Njemačkoj**
- **Temeljna PCE inflacija u SAD-u 0,4%**
- **Cijena zlata iznad 3.100 USD**
- **CROBEX petak završio u blagom minusu, američki dionički indeksi u padu**

Pregled deviznog tržišta

	Spot rates		Forward points EUR/USD			Interest rate sw ap EUR		
	BID	ASK		BID	ASK		BID	ASK
EURUSD	1.0823	1.0824	O/N	0.40	0.44	1Y	2.195	2.235
EURCHF	0.9527	0.9531	T/N	1.24	1.26	2Y	2.137	2.143
EURGBP	0.8348	0.8352	1W	2.92	2.98	3Y	2.193	2.22
EURJPY	161.25	161.26	2W	5.87	5.94	4Y	2.276	2.281
GBPUSD	1.2961	1.2965	1M	12.81	12.91	5Y	2.348	2.352
USDJPY	148.97	149.01	3M	40.80	41.00	7Y	2.47	2.474
GOLD	3119.30	3119.81	6M	86.95	87.55	9Y	2.57	2.574
BRENT	73.61	73.63	12M	192.53	193.67	10Y	2.592	2.632

U SAD-u je u petak temeljna PCE inflacija porasla 0,4% m/m, a ukupna PCE je porasla 0,3% m/m u skladu s konsenzusom, istovremeno je u Kini službeni kompozitni PMI indeks porastao na 51,4 u ožujku, u odnosu na 51,1 u veljači. Jutros je u Njemačkoj maloprodaja na godišnjoj razini porasla na 4,9% na godišnjoj razini, dok je na mjesečnoj razini porast iznosio 0,8%. Savjetnici američkog predsjednika Donalda Trumpa razmatraju uvođenje globalnih carina do 20% na sav uvoz u SAD, izvjestio je Wall Street Journal tijekom vikenda. Cijene dionica pale su u petak zbog nedostatka sklonosti riziku, a pritom su američki indeksi redom završili u minusu: Dow Jones -1,7%, S&P 500 -2,0%, Nasdaq -2,7% i Russell 2000 -2,1%. Zlato je još jednom pružilo sigurno utočište ulagačima koji su mu podigli cijenu na povijesno najveću vrijednost iznad 3.100 dolara za uncu. Danas čekamo podatke o inflaciji u Njemačkoj i Italiji, kao uvod u sutrašnje podatke iz euro zone. Nakon šestodnevog pada, EUR/USD je ojačao i zabilježio rast u četvrtak i petak te se jutros drži oko 1,08. Cijene nafte su blago porasle i prošloga tjedna, na londonskom tržištu za 1.9% na 73.63 dolara, a na američkom tržištu 1.6% na 69.36 dolara.



TEHNOLOGIJA: Microsoft Office

Microsoft vam sada omogućuje korištenje osnovnog paketa Microsoft Office na desktop računalu bez pretplate. Dovoljno je preuzeti i instalirati Microsoft 365 na svoje Windows računalo. Nakon što dovršite instalaciju, pokrenite bilo koju od tri spomenute aplikacije i, kada vas sustav zatraži da se prijavite, kliknite Preskoči za sada u donjem lijevom kutu prozora za prijavu. Pojavit će se dijaloški okvir „Dobrodošli u besplatni Word, Excel i PowerPoint“, gdje možete odabrati opciju Nastavi besplatno.

Pregled novčanog tržišta

Info tržišne kamate					
EUR	O/N	1W	1M	3M	6M
Bid	2.25	2.25	2.25	2.20	2.15
Ask	2.75	2.75	2.75	2.70	2.65
USD	O/N	1W	1M	3M	6M
Bid	4.00	4.00	4.00	4.00	4.00
Ask	4.50	4.50	4.50	4.50	4.50

Fond	27.03.2025 Vrijednost udjela fondova
Eurizon HR Cash klasa A	103,8527 EUR
Eurizon HR Cash klasa B	103,9164 EUR
Eurizon HR Cash klasa C	103,9757 EUR
Eurizon HR Start fond	19,7523 EUR
Eurizon HR D-Start fond	151,0331 USD
Eurizon HR Euro Short Term Bond fond	104,8001 EUR
Eurizon HR Bond fond	130,6794 EUR
Eurizon HR Conservative 10 fond	118,2894 EUR
Eurizon HR International Multi Asset fond	102,7824 EUR
Eurizon HR Flexible 30 fond	111,0011 EUR
Eurizon HR Moderate 30 fond	98,8781 EUR
Eurizon HR Dollar Progressive fond	106,3605 USD
Eurizon HR Global fond	20,9517 EUR
Eurizon HR Equity fond	22,9360 EUR
Eurizon HR Equity World fond	124,1820 EUR
Eurizon HR Active Defensive fond	112,3009 EUR
Eurizon HR Target 2027	105,6814 EUR
Eurizon HR Active Defensive 2 fond	107,7962 EUR
Eurizon HR Target 2027 II fond	108,4884 EUR
Eurizon HR Target 2027 III fond	110,7061 EUR
Eurizon HR Dollar Bond fond 3	109,5982 USD
Eurizon HR Target 2025 fond	104,7680 EUR
Eurizon HR Target 2025 II fond	105,6415 EUR
Eurizon HR Target 2025 IV fond	104,5457 EUR
Eurizon HR Target 2026 fond	105,8781 EUR
Eurizon HR Target 2026 II	104,0840 EUR

Trezorski zapisi (Rezultati posljednje aukcije Min. Financija RH)					
Ročnost	Valuta	Prinos	Izdano (Mio)	Dat. Izdanja	Dat. Dospjeća
364	EUR	2.70	1200	21.11.2024	20.11.2025
90	EUR	2.65	598	19.12.2024	20.03.2025

Kamatni svapovi	EUR BID	USD BID	CHF BID
1 Y	2.2080	4.2290	0.1390
2 Y	2.1240	3.9458	0.1415
3 Y	2.1810	3.8810	0.2470
4 Y	2.2650	3.8640	0.3285
5 Y	2.3350	3.8750	0.4070
6 Y	2.3990	3.9070	0.4780
7 Y	2.4700	3.9380	0.5495
8 Y	2.5230	3.9640	0.6035
9 Y	2.5710	3.9850	0.6575
10 Y	2.5980	4.0090	0.7110



Pregled tržišta obveznica

Obveznice Republike Hrvatske						
Naziv	Kupon	Dospjeće	Cijena		Prinos	
			Bid	Ask	Bid	Ask

Euro - domaća izdanja (bivši VK)

RHMF-O-267E	2.125%	15.07.2026	98.88	99.18	3.02	2.78
RHMF-O-275E	0.750%	05.05.2027	95.80	96.20	2.83	2.63
RHMF-O-302E	1.250%	04.02.2030	92.92	93.52	2.82	2.69
RHMF-O-327E	3.375%	15.07.2032	102.25	102.95	3.03	2.92
RHMF-O-403E	1.250%	03.03.2040	74.06	75.06	3.50	3.39

EUR - domaća izdanja

RHMF-O-257A	4.500%	09.07.2025	100.59	101.39	2.27	-0.66
RHMF-O-26CA	4.250%	14.12.2026	102.55	103.35	2.71	2.48
RHMF-O-273N	2.650%	10.03.2027	99.81	100.31	2.75	2.23
RHMF-O-277N	3.300%	12.07.2027	101.50	102.00	2.61	2.38
RHMF-O-282A	2.875%	07.02.2028	100.53	101.43	2.68	2.35
RHMF-O-287A	0.500%	05.07.2028	92.97	93.47	2.77	2.60
RHMF-O-297A	2.375%	09.07.2029	98.50	99.40	2.75	2.52
RHMF-O-303A	3.000%	10.03.2030	99.98	100.48	3.00	2.89
RHMF-O-327A	3.250%	07.07.2032	101.44	102.44	3.03	2.88
RHMF-O-33BA	3.750%	24.11.2033	105.05	105.65	3.08	3.00
RHMF-O-347A	3.500%	12.07.2034	102.84	103.84	3.14	3.02
RHMF-O-34BA	1.000%	27.11.2034	82.10	83.10	3.17	3.03

Eurobonds Rep. Hrvatske						
Naziv	Kupon	Dospjeće	Cijena		Prinos	
			Bid	Ask	Bid	Ask

Republika Hrvatska

CROATIA EUR 2027	3.000%	20.03.2027	100.91	101.41	2.52	2.26
CROATIA EUR 2028	2.700%	15.06.2028	100.23	100.73	2.62	2.46
CROATIA EUR 2029	1.125%	19.06.2029	93.53	94.03	2.77	2.64
CROATIA EUR 2030	2.750%	27.01.2030	99.53	100.03	2.85	2.74
CROATIA EUR 2031	1.500%	17.06.2031	91.40	92.00	3.03	2.92
CROATIA EUR 2032	2.875%	22.04.2032	98.58	99.18	3.10	3.00
CROATIA EUR 2033	1.125%	04.03.2033	85.35	85.95	3.24	3.14
CROATIA EUR 2034	3.375%	12.03.2034	100.31	100.91	3.34	3.26
CROATIA EUR 2035	4.000%	14.06.2035	104.82	105.42	3.44	3.37
CROATIA EUR 2037	3.250%	11.02.2037	96.15	96.75	3.65	3.59
CROATIA EUR 2041	1.750%	04.03.2041	75.90	76.50	3.78	3.72

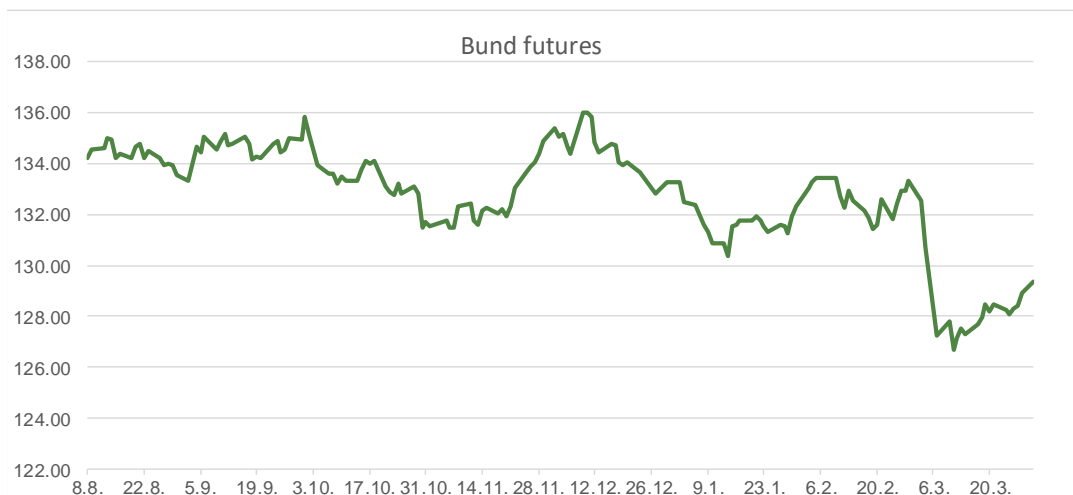
Hrvatske korporativne obveznice						
ZG. HOLDING 2028	4.900%	11.07.2028	103.35	104.35	3.80	3.48

Kotacije europskih državnih obveznica dospjeća 10 godina		
Izdavatelj	Cijena	Prinos

Njemačka	98.39	2.69
Francuska	98.29	3.40
Austrija	98.85	3.09
Italija	98.86	3.82
Španjolska	98.52	3.33
Portugal	98.14	3.22
Češka	93.85	4.26
Grčka	100.54	3.56
Slovenija	98.44	3.20

CDS Pregled			
Izdavatelj	1 god	3 god	5 god

Hrvatska	32	59	85
Italija	11	31	57
Spain	7	17	33



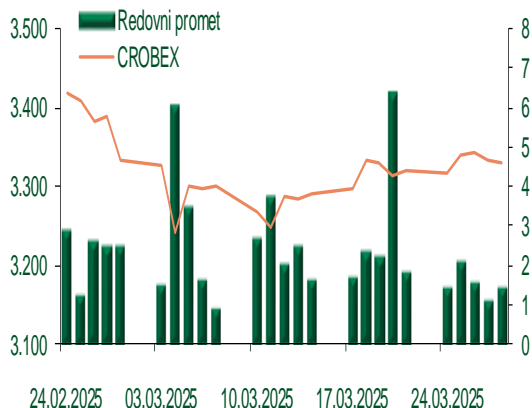
Pregled dioničkog tržišta

Dnevni pregled trgovanja na ZSE

Podaci za 28.03.2025.

Promet na burzi	2.736.448,76
Redovni promet	1.415.448,76
Dionice	1.278.855,10
Obveznice	49.196,00
Komercijalni zapisi	0,00
Strukturirani proizvodi	0,00
ETF	87.397,66
Blok promet	1.321.000,00
OTC promet	0,00
Vrijednost CROBEX indeksa	3.329,27
Dnevna promjena CROBEX indeksa	-0,11
Promjena CROBEX indeksa u tekućoj godini	4,33
Vrijednost CROBEX10 indeksa	2.090,04
Dnevna promjena CROBEX10 indeksa	-0,33
Promjena CROBEX10 indeksa u tekućoj godini	4,36

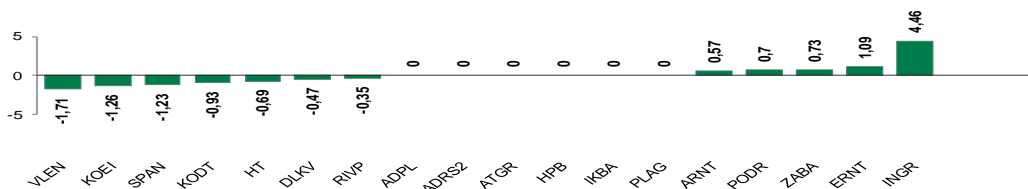
Kretanje vrijednosti CROBEX-a i redovnog prometa



Top 5 najlikvidnijih dionica na Zagrebačkoj burzi

Oznaka	Naziv društva	Zadnja cijena (EUR) na 28.03.2025.	% Promjene cijene	% Promjene u tekućoj godini	Promet ('000 EUR)	Tržišna kapitalizacija (mil. EUR)
ZABA	Zagrebacka banka d.d.	27,70	0,73	84,67	324,69	8.870,70
HT	HT d.d.	43,40	-0,69	58,97	307,14	3.524,93
RIVP	Valamar Riviera d.d.	5,70	-0,35	20,76	133,21	718,36
IG	ING-GRAD d.d.	48,00	-0,62	-1,03	117,51	191,52
LKPC	LUKA PLOCE d.d.	145,00	-2,03	10,69	57,92	61,33

Dnevna % promjena sastavnica CROBEX-a



Pregled stanja na burzama u regiji

Indeks	Vrijednost indeksa na 28.03.2025.	Dnevna promjena indeksa	Promjena indeksa u tekućoj godini
BELEX15	1.159,48	-0,42%	1,11%
BELEXline	2.517,90	-0,30%	2,62%
SBI TOP	2.021,72	-0,16%	21,31%
SASX-10	1.334,94	0,18%	8,41%
BIRS	871,64	-5,21%	-5,15%
MONEX 20	17.795,29	0,00%	8,29%
MBI-10	10.558,44	0,10%	3,50%

Pregled stanja na burzama u svijetu

Indeks	Vrijednost indeksa na 28.03.2025.	Dnevna promjena indeksa	Promjena indeksa u tekućoj godini
FTSE 100	8.658,85	-0,08%	5,94%
DAX 30	22.461,52	-0,96%	12,82%
CAC 40	7.916,08	-0,93%	7,25%
DJIA	41.583,90	-1,69%	-2,26%
NASDAQ	17.322,99	-2,70%	-10,29%
S&P 500	5.580,94	-1,97%	-5,11%
NIKKEI 225	35.661,84	-3,93%	-10,61%

Izvor: službene stranice burzi regije

Izvor: Bloomberg

Kontakti

Riznica i ALM

Prodaja rizničnih proizvoda
treasurysales@pbz.hr

01 4891 301

Riznica
treasury@pbz.hr

- Likvidnost 01 4891 303
- Trgovanje devizama 01 4891 302
- Trgovanje vrijednosnim papirima 01 4891 304
- Trgovanje efektivom 01 4891 305

Proizvodi korporativnog bankarstva

Brokerski poslovi
brokeri@pbz.hr

01 4891 331

Pravne napomene:

Ovu publikaciju izdaje PRIVREDNA BANKA ZAGREB-DIONIČKO DRUŠTVO, Zagreb, Radnička cesta 50 (dalje: PBZ) i namijenjena je klijentima Grupe PBZ. Ova publikacija je načinjena samo sa svrhom informiranja i ne može se niti na koji način smatrati ponudom ili pozivom na kupnju imovine ili prava koje se u njoj spominju. Informativni karakter ove publikacije znači da ona ne može služiti kao zamjena za vlastitu prosudbu i procjenu bilo kojeg čitatelja ili primatelja ove publikacije. Informacije, mišljenja, zaključci, prognoze i projekcije koje se ovdje iznose zasnivaju se na javno dostupnim podacima u čiju se točnost PBZ pouzdaje, ali istu ne može jamčiti. U skladu s navedenim, svi stavovi, mišljenja, zaključci, prognoze i projekcije izneseni u ovoj publikaciji podložni su promjenama podataka kako ih objavljuju korišteni izvori. PBZ dozvoljava daljnje korištenje podataka iz ove publikacije, uz obavezno navođenje ove publikacije kao izvora. Svaka imovina koja se spominje u ovoj publikaciji i čije se kretanje komentira može, s vremena na vrijeme, biti predmet trgovanja, odnosno zauzimanja pozicije od strane PBZ-a.

Zaštita osobnih podataka:

Privredna banka Zagreb d.d., Radnička cesta 50, Zagreb, OIB 02535697732, upisana u sudski registar Trgovačkog suda u Zagrebu, pod matičnim brojem subjekta upisa (MBS) 080002817 (dalje: Banka), kao voditelj obrade osobnih podataka, posluje u skladu s načelima Uredbe (EU) 2016/679 EUROPSKOG PARLAMENTA I VIJEĆA od 27. travnja 2016. o zaštiti pojedinaca u vezi s obradom osobnih podataka i o slobodnom kretanju takvih podataka te o stavljanju izvan snage Direktive 95/46/EZ (Opća uredba o zaštiti podataka). Podaci za kontakt službenika za zaštitu podataka: sluzbenik.za.zastitu.osobnih.podataka@pbz.hr

Pri prikupljanju osobnih podataka klijenata, bilo da su prikupljeni od klijenta u trenutku njihovog prikupljanja bilo da su prikupljeni iz nekog drugog izvora, Banka pruža informacije u skladu s člancima 13. i 14. Opće uredbe o zaštiti podataka, kao što su primjerice informacije o Banci kao voditelju obrade, svrhama i pravnom temelju obrade osobnih podataka, kategorijama podataka koji se prikupljaju, razdoblju čuvanja podataka, primateljima podataka, izvoru podatka kao i o pravima u vezi zaštite osobnih podataka (primjerice, pravo na pristup podacima, pravo na brisanje, prigovor i dr.).

Osobne podatke klijenta kao i osobne podatke drugih fizičkih osoba (npr. zakonskih zastupnika, ovlaštenih potpisnika, kontakt osoba i sl.) danih u svrhu slanja ovog izvještaja Banka obrađuje i koristi zakonito, pošteno i transparentno, štiteći pri tome sigurnost osobnih podataka od neovlaštene ili nezakonite obrade, primjenjujući najviše tehničke, sigurnosne i organizacijske mjere zaštite. Detaljnije obavijesti o zaštiti privatnosti klijenta dostupne su u dokumentu "Informacija o obradi osobnih podataka fizičkih osoba u poslovanju s poslovnim subjektima" na www.pbz.hr te u poslovnim prostorijama Banke.