

Dnevni izvještaj financijskih tržišta

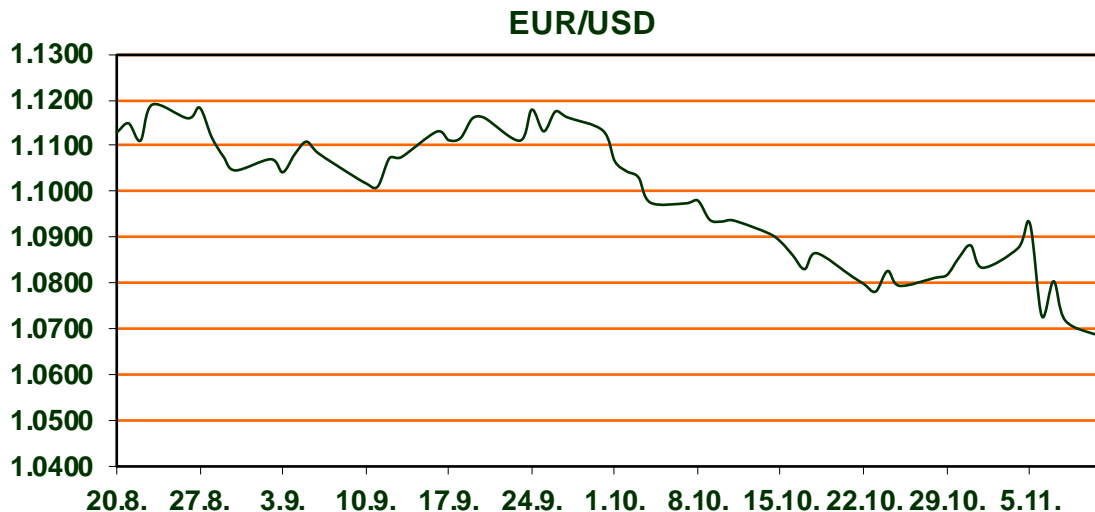
11. studeni 2024.

- **Rast raspoloženja potrošača u SAD-u**
- **Jačanje dolara prema košarici valuta**
- **Bitcoin na rekordnim razinama**
- **CROBEX u porastu, europski dionički indeksi u padu**

Pregled deviznog tržišta

	Spot rates		Forward points EUR/USD			Interest rate swap EUR		
	BID	ASK		BID	ASK	BID	ASK	
EURUSD	1.0690	1.0692	O/N	0.40	0.44	1Y	2.485	2.525
EURCHF	0.9395	0.9396	T/N	1.24	1.26	2Y	2.282	2.288
EURGBP	0.8287	0.8288	1W	2.92	2.98	3Y	2.25	2.261
EURJPY	164.44	164.45	2W	5.87	5.94	4Y	2.252	2.261
GBPUSD	1.2901	1.2902	1M	12.81	12.91	5Y	2.26	2.267
USDJPY	153.81	153.82	3M	40.80	41.00	7Y	2.287	2.291
GOLD	2669.98	2670.30	6M	86.95	87.55	9Y	2.317	2.324
BRENT	74.05	74.06	12M	192.53	193.67	10Y	2.316	2.356

Ovaj tjedan je skroman po pitanju tržišnih događaja, tako nas u utorak očekuje njemački ZEW za studeni, a ključni događaj - listopadski podaci o inflaciji u SAD-u - zakazan je za srijedu. U petak bi Europska komisija trebala objaviti svoje nove ekonomske prognoze, dok bi trebali biti objavljeni i podaci o maloprodaji i industrijskoj proizvodnji u SAD-u. Prošli tjedan u SAD-u je istraživanje raspoloženja potrošača Sveučilišta u Michiganu za studeni doseglo sedmomjesečni vrhunac od 73,0 sa prethodnih 70,5, s indeksom očekivanja koji je dosegao 3,5-godišnji maksimum, porastao za gotovo 6% na 78,5. Potrošači su sada manje zabrinuti zbog kratkoročne inflacije, pri čemu su jednogodišnja očekivanja pala na 2,6% s 2,7%, dok su petogodišnja očekivanja porasla na 3,1% s 3,0%. Na valutnim je tržištima prošloga tjedna vrijednost dolara prema košarici valuta porasla, premda je američki Fed smanjio kamatne stope, dok je euro oslabio zbog krize njemačke koalicijske vlade. Dolarov indeks, koji pokazuje vrijednost američke prema šest najvažnijih svjetskih valuta, ojačao je prošloga tjedna 0,6 posto, na 104,95 bodova, a tečaj eura prema dolaru je pao 1,1% na 1,0718 dolara, a jutros se trguje ispod razine od 1,07. Na tržištu kripto valuta, Bitcoin je u nedjelju prvi put premašio 80.000 USD nakon Trumpovog pregleda svih swing država i očekivanja administracije koja je više pro-kripto. Na dioničkom tržištu vidimo pozitivne brojke, Dow Jones +0.6%, S&P 500 +0.4%, Nasdaq +0.1% a Russell 2000 +0.7%. Na Zagrebačkoj burzi CROBEX je u petak porastao 0,60% na 3.076,36 bodova a CROBEX10 za 0,46% na 1.931,74 boda uz sveukupni promet od oko 2,4 milijuna eura.



TEHNOLOGIJA: Litij-ionske baterije sa silicijevom anodom

Američka kompanija Amprius Technologies razvila je litij-ionsku bateriju silicijske anode, čija je energetska gustoća čak 1200 W/kg, a pritom se 90% kapaciteta može napuniti za samo 15 minuta. Na temelju prvih rezultata testiranja u Ampriusu su optimistični i kad je riječ o trajnosti, pa vjeruju da njihovo rješenje može izdržati do 1.000 ciklusa punjenja

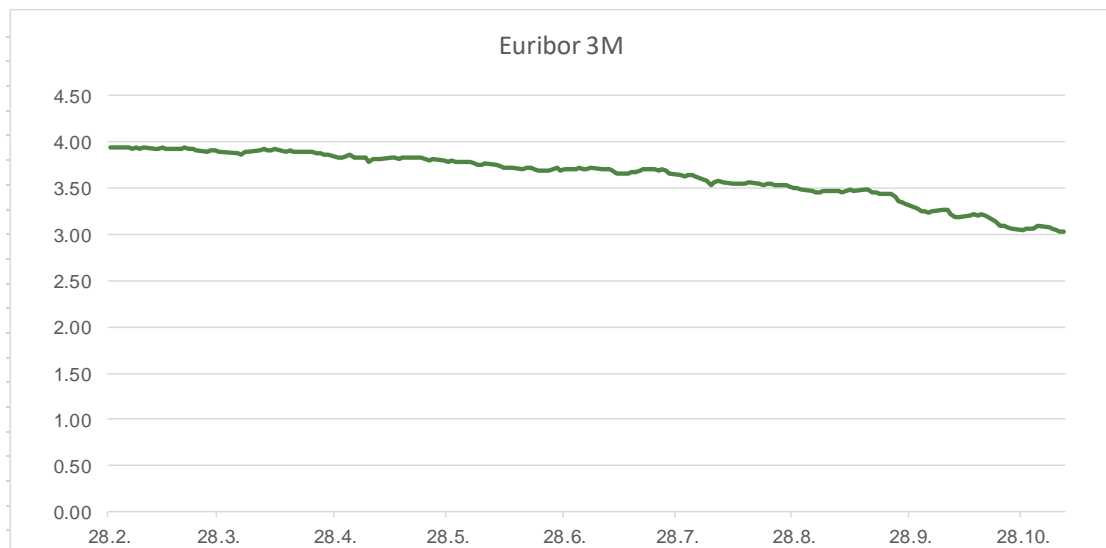
Pregled novčanog tržišta

Info tržišne kamate					
EUR	O/N	1W	1M	3M	6M
Bid	3.25	3.05	3.00	2.90	2.80
Ask	3.75	3.65	3.50	3.40	3.30
USD	O/N	1W	1M	3M	6M
Bid	4.50	4.50	4.50	4.40	4.20
Ask	5.00	5.00	5.00	4.90	4.70

Fond	07.11.2024 Vrijednost udjela fondova
Eurizon HR Cash klasa A	102,8772 EUR
Eurizon HR Cash klasa B	102,9206 EUR
Eurizon HR Cash klasa C*	102,9588 EUR
Eurizon HR Start fond	19,5661 EUR
Eurizon HR D-Start fond	148,7599 USD
Eurizon HR Euro Short Term Bond fond	103,6126 EUR
Eurizon HR Bond fond	130,7177 EUR
Eurizon HR Conservative 10 fond	117,5946 EUR
Eurizon HR International Multi Asset fond	102,2173 EUR
Eurizon HR Flexible 30 fond	110,9663 EUR
Eurizon HR Moderate 30 fond	98,4324 EUR
Eurizon HR Dollar Progressive fond	106,6317 USD
Eurizon HR Global fond	21,0823 EUR
Eurizon HR Equity fond	21,1315 EUR
Eurizon HR Equity World fond	125,2430 EUR
Eurizon HR Active Defensive fond	104,9676 EUR
Eurizon HR Target 2027	104,0498 EUR
Eurizon HR Active Defensive 2 fond	102,0144 EUR
Eurizon HR Target 2027 II fond	106,8668 EUR
Eurizon HR Target 2027 III fond	109,2042 EUR
Eurizon HR Dollar Bond fond 3	108,0026 USD
Eurizon HR Target 2025 fond	103,7598 EUR
Eurizon HR Target 2025 II fond	104,6665 EUR
Eurizon HR Target 2025 III fond	104,0308 EUR
Eurizon HR Target 2025 IV fond	103,6731 EUR
Eurizon HR Target 2026 fond	104,7280 EUR
Eurizon HR Target 2026 II	102,7783 EUR

Trezorski zapisi (Rezultati posljednje aukcije Min. Financija RH)					
Ročnost	Valuta	Prinos	Izdano (Mio)	Dat. Izdavanja	Dat. Dospjeća
364	EUR	3.44	158	06.06.2024	05.06.2025
182	EUR	3.65	40	06.06.2024	05.09.2024

	EUR BID	USD BID
1 Y	2.5000	4.5410
2 Y	2.2810	4.3240
3 Y	2.2490	4.2215
4 Y	2.2500	4.1662
5 Y	2.2570	4.1265
6 Y	2.2690	4.1112
7 Y	2.2820	4.0966
8 Y	2.2990	4.0912
9 Y	2.3180	4.0915
10 Y	2.3340	4.0995



Pregled tržišta obveznica

Obveznice Republike Hrvatske						
Naziv	Kupon	Dospijeće	Cijena		Prinos	
			Bid	Ask	Bid	Ask

Euro - domaća izdanja (bivši VK)

RHMF-O-267E	2.125%	15.01.2026	98.33	98.63	3.16	2.97
RHMF-O-275E	0.750%	05.05.2027	94.95	95.35	2.88	2.70
RHMF-O-302E	1.250%	04.02.2030	91.14	91.74	3.10	2.98
RHMF-O-322E	3.375%	15.07.2032	102.81	103.51	2.96	2.86
RHMF-O-403E	1.250%	03.03.2040	75.00	76.00	3.35	3.25

EUR - domaća izdanja

RHMF-O-24BA	0.250%	27.11.2024	99.88	99.98	3.43	0.80
RHMF-O-253A	0.250%	03.03.2025	98.78	99.08	4.32	3.31
RHMF-O-253B	3.650%	08.03.2025	100.19	100.39	2.96	2.34
RHMF-O-257A	4.500%	09.07.2025	101.02	101.82	2.91	1.65
RHMF-O-26CA	4.250%	14.12.2026	102.39	103.19	3.06	2.65
RHMF-O-277N	3.300%	12.07.2027	101.12	101.62	2.85	2.66
RHMF-O-282A	2.875%	07.02.2028	99.90	100.80	2.91	2.62
RHMF-O-287A	0.500%	05.07.2028	91.88	92.38	2.86	2.71
RHMF-O-297A	2.375%	09.07.2029	97.95	98.85	2.85	2.64
RHMF-O-327A	3.250%	07.07.2032	102.00	103.00	2.96	2.81
RHMF-O-33BA	3.750%	24.11.2033	105.38	105.98	3.06	2.99
RHMF-O-347A	3.500%	12.07.2034	101.86	102.86	3.27	3.15
RHMF-O-34BA	1.000%	27.11.2034	80.80	81.80	3.26	3.13

Eurobonds Rep. Hrvatske						
Naziv	Kupon	Dospijeće	Cijena		Prinos	
			Bid	Ask	Bid	Ask

Republika Hrvatska

CROATIA EUR 2025	3.000%	11.03.2025	99.75	99.95	3.72	3.11
CROATIA EUR 2027	3.000%	20.03.2027	100.53	101.03	2.76	2.54
CROATIA EUR 2028	2.700%	15.06.2028	100.00	100.50	2.70	2.55
CROATIA EUR 2029	1.125%	19.06.2029	92.78	93.28	2.82	2.70
CROATIA EUR 2030	2.750%	27.01.2030	99.83	100.33	2.78	2.68
CROATIA EUR 2031	1.500%	17.06.2031	91.17	91.77	2.98	2.88
CROATIA EUR 2032	2.875%	22.04.2032	99.28	99.88	2.98	2.89
CROATIA EUR 2033	1.125%	04.03.2033	85.67	86.27	3.09	3.00
CROATIA EUR 2034	3.375%	12.03.2034	101.51	102.11	3.19	3.11
CROATIA EUR 2035	4.000%	14.06.2035	106.81	107.41	3.23	3.17
CROATIA EUR 2041	1.750%	04.03.2041	79.78	80.38	3.37	3.32

Hrvatske korporativne obveznice						
ZG. HOLDING 2028	4.900%	11.07.2028	103.35	104.35	3.91	3.62

Kotacije europskih državnih obveznica dospjeća 10 godina		
Izdavatelj	Cijena	Prinos

Njemačka	102.24	2.34
Francuska	99.28	3.09
Austrija	100.78	2.80
Italija	102.17	3.63
Španjolska	103.20	3.07
Portugal	100.24	2.85
Češka	85.20	4.01
Grčka	101.06	3.24
Slovenija	99.47	3.07

CDS Pregled			
Izdavatelj	1 god	3 god	5 god
Hrvatska	33	60	83
Italija	14	34	56
Spain	7	17	30



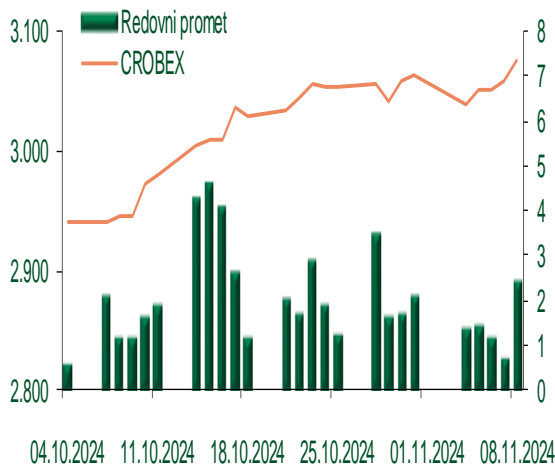
Pregled dioničkog tržišta

Dnevni pregled trgovanja na ZSE

Podaci za 08.11.2024.

Promet na burzi	2.401.738,50
Redovni promet	2.401.738,50
Dionice	1.845.663,72
Obveznice	15.507,75
Komercijalni zapisi	0,00
Strukturirani proizvodi	0,00
ETF	540.567,03
Blok promet	0,00
OTC promet	0,00
Vrijednost CROBEX indeksa	3.076,36
Dnevna promjena CROBEX indeksa	0,60
Promjena CROBEX indeksa u tekućoj godini	21,41
Vrijednost CROBEX10 indeksa	1.931,74
Dnevna promjena CROBEX10 indeksa	0,46
Promjena CROBEX10 indeksa u tekućoj godini	24,74

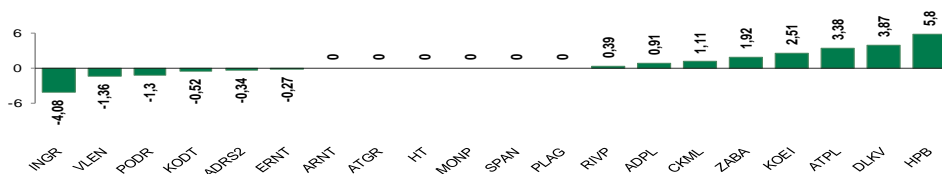
Kretanje vrijednosti CROBEX-a i redovnog prometa



Top 5 najlikvidnijih dionica na Zagrebačkoj burzi

Oznaka	Naziv društva	Zadnja cijena (EUR) na 08.11.2024.	% Promjene cijene	% Promjene u tekućoj godini	Promet ('000 EUR)	Tržišna kapitalizacija (mil. EUR)
ZSLO	INTERCAPITAL ASSET MNG doo	31,74	0,47	38,00	536,66	3,31
HPB	HPB d.d.	292,00	5,80	56,15	417,53	591,19
ATPL	ATLANTSKA PLOVIDBA d.d.	49,00	3,38	-7,55	334,57	102,57
ZABA	Zagrebacka banka d.d.	21,20	1,92	41,33	170,26	6.789,13
KODT	KONCAR - D&ST dd	1.920,00	-0,52	125,88	155,26	372,84

Dnevna % promjena sastavnica CROBEX-a



Pregled stanja na burzama u regiji

Indeks	Vrijednost indeksa na 08.11.2024.	Dnevna promjena indeksa	Promjena indeksa u tekućoj godini
BELEX15	1.139,40	-0,10%	30,12%
BELEXline	2.457,81	-0,07%	28,41%
SBI TOP	1.635,11	0,11%	30,45%
SASX-10	1.198,05	-0,69%	14,18%
BIRS	923,49	0,06%	-4,87%
MONEX 20	16.409,62	-0,32%	5,30%
MBI-10	8.799,72	0,24%	43,87%

Pregled stanja na burzama u svijetu

Indeks	Vrijednost indeksa na 08.11.2024.	Dnevna promjena indeksa	Promjena indeksa u tekućoj godini
FTSE 100	8.072,39	-0,84%	4,39%
DAX 30	19.215,48	-0,76%	14,71%
CAC 40	7.338,67	-1,17%	-2,71%
DJIA	43.988,99	0,59%	16,71%
NASDAQ	19.286,78	0,09%	28,48%
S&P500	5.995,54	0,38%	25,70%
NIKKEI 225	39.533,32	0,08%	18,14%

Izvor: službene stranice burzi regije

Izvor: Bloomberg

Kontakti

Riznica i ALM

Prodaja rizničnih proizvoda
treasurysales@pbz.hr

01 4891 301

Riznica
treasury@pbz.hr

- Likvidnost 01 4891 303
- Trgovanje devizama 01 4891 302
- Trgovanje vrijednosnim papirima 01 4891 304
- Trgovanje efektivom 01 4891 305

Proizvodi korporativnog bankarstva

Brokerski poslovi
brokeri@pbz.hr

01 4891 331

Pravne napomene:

Ovu publikaciju izdaje PRIVREDNA BANKA ZAGREB-DIONIČKO DRUŠTVO, Zagreb, Radnička cesta 50 (dalje: PBZ) i namijenjena je klijentima Grupe PBZ. Ova publikacija je načinjena samo sa svrhom informiranja i ne može se niti na koji način smatrati ponudom ili pozivom na kupnju imovine ili prava koje se u njoj spominju. Informativni karakter ove publikacije znači da ona ne može služiti kao zamjena za vlastitu prosudbu i procjenu bilo kojeg čitatelja ili primatelja ove publikacije. Informacije, mišljenja, zaključci, prognoze i projekcije koje se ovdje iznose zasnivaju se na javno dostupnim podacima u čiju se točnost PBZ pouzdaje, ali istu ne može jamčiti. U skladu s navedenim, svi stavovi, mišljenja, zaključci, prognoze i projekcije izneseni u ovoj publikaciji podložni su promjenama podataka kako ih objavljuju korišteni izvori. PBZ dozvoljava daljnje korištenje podataka iz ove publikacije, uz obavezno navođenje ove publikacije kao izvora. Svaka imovina koja se spominje u ovoj publikaciji i čije se kretanje komentira može, s vremena na vrijeme, biti predmet trgovanja, odnosno zauzimanja pozicije od strane PBZ-a.

Zaštita osobnih podataka:

Privredna banka Zagreb d.d., Radnička cesta 50, Zagreb, OIB 02535697732, upisana u sudski registar Trgovačkog suda u Zagrebu, pod matičnim brojem subjekta upisa (MBS) 080002817 (dalje: Banka), kao voditelj obrade osobnih podataka, posluje u skladu s načelima Uredbe (EU) 2016/679 EUROPSKOG PARLAMENTA I VIJEĆA od 27. travnja 2016. o zaštiti pojedinaca u vezi s obradom osobnih podataka i o slobodnom kretanju takvih podataka te o stavljanju izvan snage Direktive 95/46/EZ (Opća uredba o zaštiti podataka). Podaci za kontakt službenika za zaštitu podataka: sluzbenik.za.zastitu.osobnih.podataka@pbz.hr

Pri prikupljanju osobnih podataka klijenata, bilo da su prikupljeni od klijenta u trenutku njihovog prikupljanja bilo da su prikupljeni iz nekog drugog izvora, Banka pruža informacije u skladu s člancima 13. i 14. Opće uredbe o zaštiti podataka, kao što su primjerice informacije o Banci kao voditelju obrade, svrhama i pravnom temelju obrade osobnih podataka, kategorijama podataka koji se prikupljaju, razdoblju čuvanja podataka, primateljima podataka, izvoru podatka kao i o pravima u vezi zaštite osobnih podataka (primjerice, pravo na pristup podacima, pravo na brisanje, prigovor i dr.).

Osobne podatke klijenta kao i osobne podatke drugih fizičkih osoba (npr. zakonskih zastupnika, ovlaštenih potpisnika, kontakt osoba i sl.) danih u svrhu slanja ovog izvještaja Banka obrađuje i koristi zakonito, pošteno i transparentno, štiteći pri tome sigurnost osobnih podataka od neovlaštene ili nezakonite obrade, primjenjujući najviše tehničke, sigurnosne i organizacijske mjere zaštite. Detaljnije obavijesti o zaštiti privatnosti klijenta dostupne su u dokumentu "Informacija o obradi osobnih podataka fizičkih osoba u poslovanju s poslovnim subjektima" na www.pbz.hr te u poslovnim prostorijama Banke.