

# Dnevni izvještaj financijskih tržišta

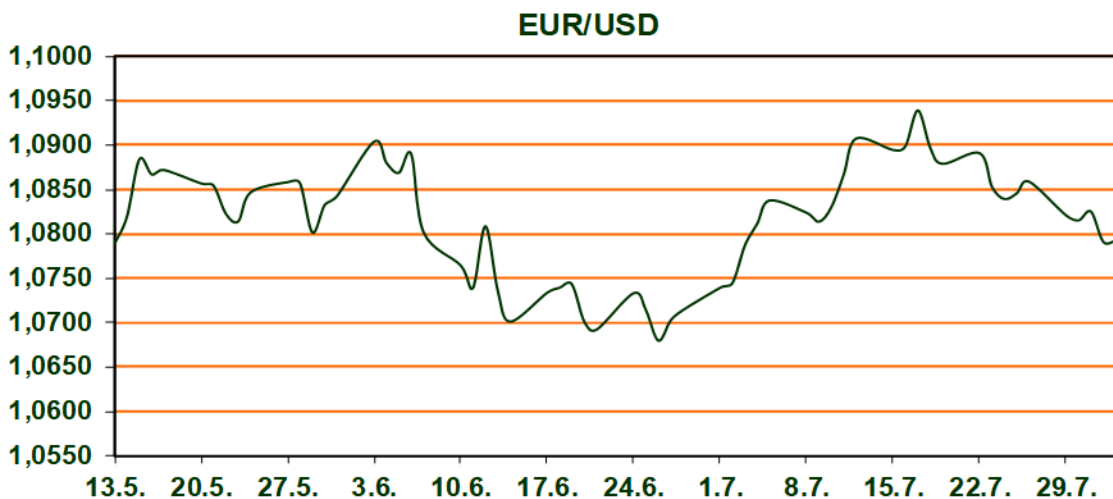
**2. kolovoza 2024.**

- **EURUSD na 1,08**
- **Cijena nafte u padu**
- **CROBEX blago u padu**
- **Dolarov indeks jutros oko 104.307 bodova**

# Pregled deviznog tržišta

|        | Spot rates |         | Forward points EUR/USD |        |        | Interest rate swap EUR |       |       |
|--------|------------|---------|------------------------|--------|--------|------------------------|-------|-------|
|        | BID        | ASK     |                        | BID    | ASK    |                        | BID   | ASK   |
| EURUSD | 1,0802     | 1,0803  | O/N                    | 0,40   | 0,44   | 1Y                     | 3,209 | 3,215 |
| EURCHF | 0,9415     | 0,9416  | T/N                    | 1,24   | 1,26   | 2Y                     | 2,781 | 2,785 |
| EURGBP | 0,8493     | 0,8494  | 1W                     | 2,92   | 2,98   | 3Y                     | 2,594 | 2,634 |
| EURJPY | 161,13     | 161,14  | 2W                     | 5,87   | 5,94   | 4Y                     | 2,537 | 2,547 |
| GBPUSD | 1,2718     | 1,2719  | 1M                     | 12,81  | 12,91  | 5Y                     | 2,494 | 2,524 |
| USDJPY | 149,15     | 149,17  | 3M                     | 40,80  | 41,00  | 7Y                     | 2,483 | 2,513 |
| GOLD   | 2460,65    | 2461,37 | 6M                     | 86,95  | 87,55  | 9Y                     | 2,503 | 2,533 |
| BRENT  | 80,27      | 80,28   | 12M                    | 192,53 | 193,67 | 10Y                    | 2,519 | 2,549 |

Nakon niza makroekonomskih podataka koji su izazvali zbrinutost investitora da američko gospodarstvo usporava brže nego što se očekivalo burzovni indeksi na Wall Streetu u četvrtak ostvarili su značajan pad vrijednosti. Dow Jones indeks pao je u četvrtak 1,21 posto, na 40.347 bodova, dok je S&P 500 pao 1,37 posto, na 5.446 bodova, a Nasdaq indeks 2,3 posto ili 17.194 bodova. Broj naknada za nezaposlenost u prošlome tjednu porastao je na najvišu razinu u zadnjih 11 mjeseci, dok je indeks menadžera nabave pokazao da je industrijska aktivnost u SAD-u u srpnju pao na 46,8 bodova, što je najniže u posljednjih osam mjeseci. Europski burzovni indeksi također su jučerašnji dan završili u minusu nakon što je Bank of England snizila kamatnu stopu s 5,25 na 5 posto, najveći pad ostvarile su bankarske dionice. Londonski Ftse završio je trgovanje s minusom od 1,01 posto, na 8.283 boda, frankfurtski DAX je skliznuo 2,3 posto, na 18.083 bodova, a pariški CAC za 2,14 posto, na 7.370 bodova. Dolarov indeks, koji pokazuje vrijednost američke u odnosu na ostalih šest najvažnijih svjetskih valuta, kreće se jutros oko 104.307 bodova, dok je jučer u ovo doba iznosio 104.30 bod.



## RECEPT:DAGNJE NA BUZARU

### Sastojci:

- 1,5 kg dagnji
- 4-5 žlica maslinova ulja
- 250 ml bijelog vina
- limun

### Priprema:

Očistite dagnje: tupom stranom noža ostružite dlakavu 'bradu' sa spoja školjke, kao i priljepke s vanjske strane pa svaku školjku dobro isperite u hladnoj vodi. Sve napukle školjke bacite. Zagrijte dublju tavu ili posudu, dodajte maslinovo ulje, sitno nasjeckani češnjak i sjeckani peršin, malo papra pa kratko propirajte. Potom dodajte dagnje i na kolutove narezan limun. Kad se školjke otvore, dodajte vino i kratko još prokuhajte. Po želji na samom kraju kuhanje dodajte i malo krušnih mrvica i odmah poslužite. I ne zaboravite narezati dosta kruha!

# Pregled novčanog tržišta

| Info tržišne kamate |      |      |      |      |      |
|---------------------|------|------|------|------|------|
| EUR                 | O/N  | 1W   | 1M   | 3M   | 6M   |
| Bid                 | 3,50 | 3,50 | 3,50 | 3,50 | 3,50 |
| Ask                 | 4,00 | 4,00 | 4,00 | 4,00 | 4,00 |
| USD                 | O/N  | 1W   | 1M   | 3M   | 6M   |
| Bid                 | 5,00 | 5,00 | 5,00 | 5,00 | 5,00 |
| Ask                 | 5,50 | 5,50 | 5,50 | 5,50 | 5,50 |

| Fond                                      | Vrijednost udjela fondova | 31.07.2024 |
|---|---------------------------|------------|
| Eurizon HR Cash klasa A                   | 102,0230                  | EUR        |
| Eurizon HR Cash klasa B                   | 102,0518                  | EUR        |
| Eurizon HR Cash klasa C*                  | 102,0765                  | EUR        |
| Eurizon HR Start fond                     | 19,3884                   | EUR        |
| Eurizon HR D-Start fond                   | 147,3755                  | USD        |
| Eurizon HR Euro Short Term Bond fond      | 102,6244                  | EUR        |
| Eurizon HR Bond fond                      | 129,7872                  | EUR        |
| Eurizon HR Conservative 10 fond           | 115,4467                  | EUR        |
| Eurizon HR International Multi Asset fond | 100,0216                  | EUR        |
| Eurizon HR Flexible 30 fond               | 109,3150                  | EUR        |
| Eurizon HR Moderate 30 fond               | 97,3970                   | EUR        |
| Eurizon HR Dollar Progressive fond        | 104,6432                  | USD        |
| Eurizon HR Global fond                    | 20,2096                   | EUR        |
| Eurizon HR Equity fond                    | 21,0833                   | EUR        |
| Eurizon HR Equity World fond              | 118,0601                  | EUR        |
| Eurizon HR Active Defensive fond          | 104,5687                  | EUR        |
| Eurizon HR Target 2027                    | 102,6250                  | EUR        |
| Eurizon HR Active Defensive 2 fond        | 101,2995                  | EUR        |
| Eurizon HR Target 2027 II fond            | 105,3467                  | EUR        |
| Eurizon HR Target 2027 III fond           | 107,5859                  | EUR        |
| Eurizon HR Dollar Bond fond 3             | 106,4671                  | USD        |
| Eurizon HR Target 2025 fond               | 102,6226                  | EUR        |
| Eurizon HR Target 2025 II fond            | 103,4987                  | EUR        |
| Eurizon HR Target 2025 III fond           | 103,1559                  | EUR        |
| Eurizon HR Target 2025 IV fond            | 102,7629                  | EUR        |
| Eurizon HR Target 2026 fond               | 103,5168                  | EUR        |
| Eurizon HR Target 2026 II                 | 101,5454                  | EUR        |

| Trezorski zapisi (Rezultati posljednje aukcije Min. Financija RH) |        |        |              |              |               |
|---|--------|--------|--------------|--------------|---------------|
| Ročnost   | Valuta | Prinos | Izdano (Mio) | Dat. Izdanja | Dat. Dospjeća |
| 364   | EUR    | 3,44   | 158          | 06.06.2024   | 05.06.2025    |
| 182   | EUR    | 3,65   | 40           | 06.06.2024   | 05.09.2024    |

|      | EUR BID | USD BID |
|------|---------|---------|
| 1 Y  | 3,1910  | 4,9280  |
| 2 Y  | 2,7850  | 4,2380  |
| 3 Y  | 2,5950  | 3,9927  |
| 4 Y  | 2,5380  | 3,8670  |
| 5 Y  | 2,5020  | 3,8060  |
| 6 Y  | 2,4940  | 3,7810  |
| 7 Y  | 2,4940  | 3,7710  |
| 8 Y  | 2,5030  | 3,7720  |
| 9 Y  | 2,5150  | 3,7760  |
| 10 Y | 2,5150  | 3,7900  |



# Pregled tržišta obveznica

| Obveznice Republike Hrvatske |       |           |        |     |        |     |
|------------------------------|-------|-----------|--------|-----|--------|-----|
| Naziv                        | Kupon | Dospijeće | Cijena |     | Prinos |     |
|                              |       |           | Bid    | Ask | Bid    | Ask |

Euro - domaća izdanja (bivši VK)

|             |        |            |        |        |      |      |
|-------------|--------|------------|--------|--------|------|------|
| RHMF-O-267E | 2,125% | 15.01.2026 | 97,56  | 97,86  | 3,43 | 3,27 |
| RHMF-O-275E | 0,750% | 05.05.2027 | 93,42  | 93,82  | 3,27 | 3,11 |
| RHMF-O-302E | 1,250% | 04.02.2030 | 90,45  | 91,05  | 3,16 | 3,04 |
| RHMF-O-322E | 3,375% | 15.07.2032 | 100,79 | 101,49 | 3,26 | 3,16 |
| RHMF-O-403E | 1,250% | 03.03.2040 | 69,41  | 70,41  | 3,89 | 3,78 |

EUR - domaća izdanja

|              |        |            |        |        |      |      |
|--------------|--------|------------|--------|--------|------|------|
| RHMF-O-24BA  | 0,250% | 27.11.2024 | 98,90  | 99,60  | 3,87 | 1,55 |
| RHMF-O-253A  | 0,250% | 03.03.2025 | 97,55  | 98,35  | 4,61 | 3,16 |
| RHMF-O-253B  | 3,650% | 08.03.2025 | 99,94  | 100,14 | 3,70 | 3,35 |
| RHMF-O-257A  | 4,500% | 09.07.2025 | 101,33 | 102,13 | 3,03 | 2,14 |
| RHMF-O-26CA  | 4,250% | 14.12.2026 | 102,14 | 102,94 | 3,29 | 2,93 |
| RHMF -O-277N | 3,300% | 12.07.2027 | 99,94  | 100,44 | 3,32 | 3,14 |
| RHMF-O-282A  | 2,875% | 07.02.2028 | 98,96  | 99,86  | 3,19 | 2,92 |
| RHMF-O-287A  | 0,500% | 05.07.2028 | 90,31  | 90,81  | 3,15 | 3,01 |
| RHMF-O-297A  | 2,375% | 09.07.2029 | 96,05  | 96,95  | 3,25 | 3,05 |
| RHMF-O-327A  | 3,250% | 07.07.2032 | 99,98  | 100,98 | 3,25 | 3,11 |
| RHMF-O-33BA  | 3,750% | 24.11.2033 | 103,92 | 104,52 | 3,26 | 3,18 |
| RHMF-O-347A  | 3,500% | 12.07.2034 | 100,19 | 101,19 | 3,48 | 3,36 |
| RHMF-O-34BA  | 1,000% | 27.11.2034 | 77,98  | 78,98  | 3,57 | 3,44 |

| Eurobonds Rep. Hrvatske |       |           |        |     |        |     |
|-------------------------|-------|-----------|--------|-----|--------|-----|
| Naziv                   | Kupon | Dospijeće | Cijena |     | Prinos |     |
|                         |       |           | Bid    | Ask | Bid    | Ask |

Republika Hrvatska

|                  |        |            |        |        |      |      |
|------------------|--------|------------|--------|--------|------|------|
| CROATIA EUR 2025 | 3,000% | 11.03.2025 | 99,62  | 99,82  | 3,60 | 3,26 |
| CROATIA EUR 2027 | 3,000% | 20.03.2027 | 99,84  | 100,34 | 3,06 | 2,86 |
| CROATIA EUR 2028 | 2,700% | 15.06.2028 | 99,19  | 99,69  | 2,92 | 2,78 |
| CROATIA EUR 2029 | 1,125% | 19.06.2029 | 91,61  | 92,11  | 3,00 | 2,89 |
| CROATIA EUR 2030 | 2,750% | 27.01.2030 | 98,70  | 99,20  | 3,01 | 2,91 |
| CROATIA EUR 2031 | 1,500% | 17.06.2031 | 90,42  | 91,02  | 3,06 | 2,95 |
| CROATIA EUR 2032 | 2,875% | 22.04.2032 | 98,86  | 99,46  | 3,04 | 2,95 |
| CROATIA EUR 2033 | 1,125% | 04.03.2033 | 84,89  | 85,49  | 3,15 | 3,06 |
| CROATIA EUR 2034 | 3,375% | 12.03.2034 | 100,51 | 101,11 | 3,31 | 3,24 |
| CROATIA EUR 2035 | 4,000% | 14.06.2035 | 105,00 | 105,60 | 3,44 | 3,38 |
| CROATIA EUR 2041 | 1,750% | 04.03.2041 | 77,69  | 78,29  | 3,54 | 3,48 |

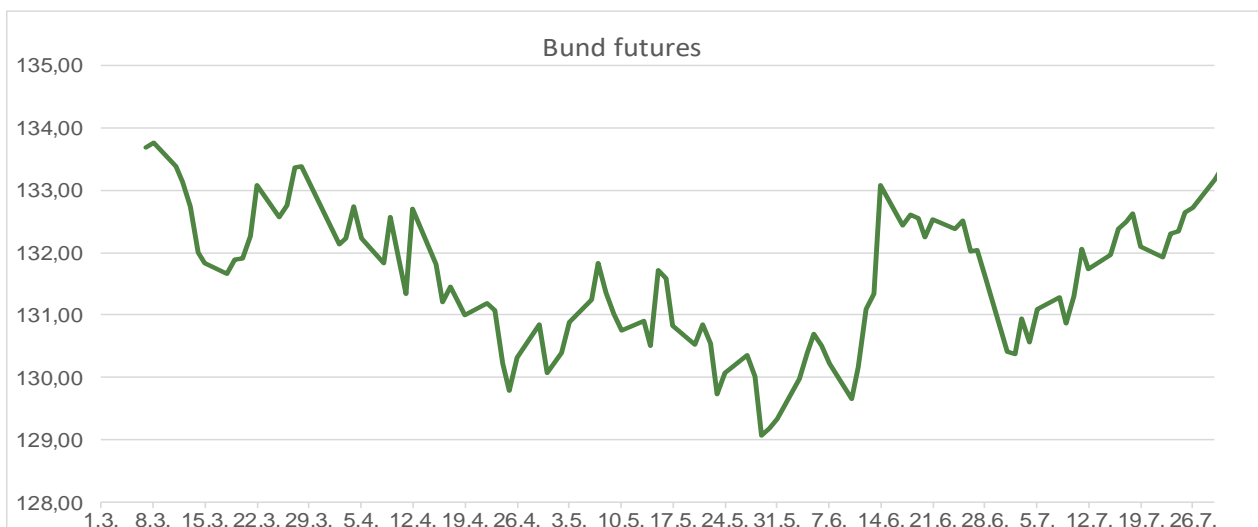
| Hrvatske korporativne obveznice |        |            |        |        |      |      |
|---------------------------------|--------|------------|--------|--------|------|------|
| ZG. HOLDING 2028                | 4,900% | 11.07.2028 | 101,55 | 102,55 | 4,46 | 4,19 |

| Kotacije europskih državnih obveznica dospjeća 10 godina |        |        |
|--|--------|--------|
| Izdavatelj   | Cijena | Prinos |

|            |        |      |
|------------|--------|------|
| Njemačka   | 103,43 | 2,21 |
| Francuska  | 100,11 | 2,99 |
| Austrija   | 101,15 | 2,76 |
| Italija    | 101,81 | 3,66 |
| Španjolska | 103,15 | 3,09 |
| Portugal   | 99,83  | 2,89 |
| Češka      | 87,17  | 3,67 |
| Grčka      | 100,36 | 3,33 |
| Slovenija  | 99,80  | 3,02 |

| CDS Pregled |       |       |       |
|-------------|-------|-------|-------|
| Izdavatelj  | 1 god | 3 god | 5 god |

|          |    |    |    |
|----------|----|----|----|
| Hrvatska | 18 | 56 | 86 |
| Italija  | 15 | 40 | 67 |
| Spain    | 6  | 20 | 39 |



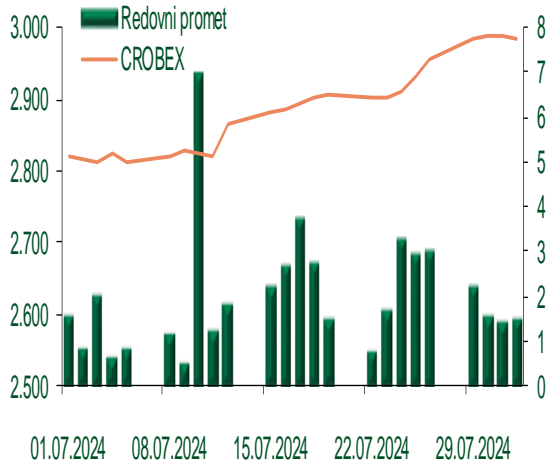
# Pregled dioničkog tržišta

## Dnevni pregled trgovanja na ZSE

Podaci za 01.08.2024.

|  |              |
|--|--------------|
| Promet na burzi                            | 3.028.065,76 |
| Redovni promet                             | 1.456.065,76 |
| Dionice                                    | 1.318.211,98 |
| Obveznice                                  | 33.264,95    |
| Komercijalni zapisi                        | 0,00         |
| Strukturirani proizvodi                    | 0,00         |
| ETF  | 104.588,83   |
| Blok promet                                | 1.572.000,00 |
| OTC promet                                 | 2.161.850,00 |
| Vrijednost CROBEX indeksa                  | 2.985,38     |
| Dnevna promjena CROBEX indeksa             | -0,07        |
| Promjena CROBEX indeksa u tekućoj godini   | 17,82        |
| Vrijednost CROBEX10 indeksa                | 1.853,24     |
| Dnevna promjena CROBEX10 indeksa           | -0,04        |
| Promjena CROBEX10 indeksa u tekućoj godini | 19,67        |

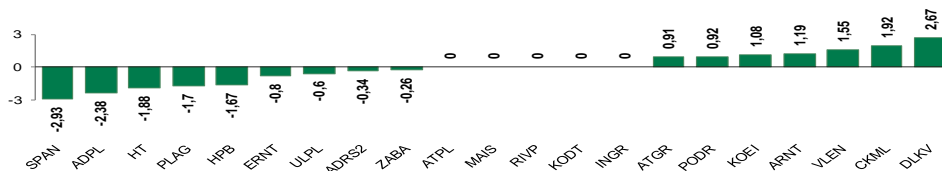
## Kretanje vrijednosti CROBEX-a i redovnog prometa



## Top 5 najlikvidnijih dionica na Zagrebačkoj burzi

| Oznaka | Naziv društva         | Zadnja cijena (EUR) na 01.08.2024. | % Promjene cijene | % Promjene u tekućoj godini | Promet ('000 EUR) | Tržišna kapitalizacija (mil. EUR) |
|--------|-----------------------|------------------------------------|-------------------|-----------------------------|-------------------|-----------------------------------|
| RIVP   | Valamar Riviera d.d.  | 5,12                               | 0,00              | 8,47                        | 236,25            | 645,26                            |
| ADRS2  | ADRS GRUPA d.d.       | 58,40                              | -0,34             | 3,18                        | 161,81            | 396,19                            |
| KOEI   | KONCAR d.d.           | 374,00                             | 1,08              | 100,00                      | 156,52            | 961,97                            |
| ZABA   | Zagrebacka banka d.d. | 19,45                              | -0,26             | 29,67                       | 137,88            | 6.228,71                          |
| HPB    | HPB d.d.              | 236,00                             | -1,67             | 26,20                       | 102,78            | 477,81                            |

## Dnevna % promjena sastavnica CROBEX-a



## Pregled stanja na burzama u regiji

| Indeks    | Vrijednost indeksa na | Dnevna promjena indeksa | Promjena indeksa u tekućoj |
|-----------|-----------------------|-------------------------|----------------------------|
| BELEX15   | 1.022,50              | 0,00%                   | 16,77%                     |
| BELEXline | 2.267,53              | -0,13%                  | 18,47%                     |
| SBI TOP   | 1.636,88              | -0,37%                  | 30,59%                     |
| SASX-10   | 1.065,70              | -0,82%                  | 1,56%                      |
| BIRS      | 877,57                | 0,19%                   | -9,60%                     |
| MONEX 20  | 15.099,90             | 0,00%                   | -3,10%                     |
| MBI-10    | 8.513,22              | 0,38%                   | 39,19%                     |

Izvor: službene stranice burzi regije

## Pregled stanja na burzama u svijetu

| Indeks     | Vrijednost indeksa na 01.08.2024. | Dnevna promjena indeksa | Promjena indeksa u tekućoj godini |
|------------|-----------------------------------|-------------------------|-----------------------------------|
| FTSE 100   | 8.283,36                          | -1,01%                  | 7,11%                             |
| DAX 30     | 18.083,05                         | -2,30%                  | 7,95%                             |
| CAC 40     | 7.370,45                          | -2,14%                  | -2,29%                            |
| DJIA       | 40.347,97                         | -1,21%                  | 7,05%                             |
| NASDAQ     | 17.194,14                         | -2,30%                  | 14,54%                            |
| S&P 500    | 5.446,68                          | -1,37%                  | 14,19%                            |
| NIKKEI 225 | 35.909,70                         | -5,81%                  | 7,31%                             |

Izvor: Bloomberg

# Kontakti

## Riznica i ALM

Prodaja rizničnih proizvoda  
[treasurysales@pbz.hr](mailto:treasurysales@pbz.hr)

01 4891 301

Riznica  
[treasury@pbz.hr](mailto:treasury@pbz.hr)

- Likvidnost 01 4891 303
- Trgovanje devizama 01 4891 302
- Trgovanje vrijednosnim papirima 01 4891 304
- Trgovanje efektivom 01 4891 305

## Proizvodi korporativnog bankarstva

Brokerski poslovi  
[brokeri@pbz.hr](mailto:brokeri@pbz.hr)

01 4891 331

### Pravne napomene:

Ovu publikaciju izdaje PRIVREDNA BANKA ZAGREB-DIONIČKO DRUŠTVO, Zagreb, Radnička cesta 50 (dalje: PBZ) i namijenjena je klijentima Grupe PBZ. Ova publikacija je načinjena samo sa svrhom informiranja i ne može se niti na koji način smatrati ponudom ili pozivom na kupnju imovine ili prava koje se u njoj spominju. Informativni karakter ove publikacije znači da ona ne može služiti kao zamjena za vlastitu prosudbu i procjenu bilo kojeg čitatelja ili primatelja ove publikacije. Informacije, mišljenja, zaključci, prognoze i projekcije koje se ovdje iznose zasnivaju se na javno dostupnim podacima u čiju se točnost PBZ pouzdaje, ali istu ne može jamčiti. U skladu s navedenim, svi stavovi, mišljenja, zaključci, prognoze i projekcije izneseni u ovoj publikaciji podložni su promjenama podataka kako ih objavljuju korišteni izvori. PBZ dozvoljava daljnje korištenje podataka iz ove publikacije, uz obavezno navođenje ove publikacije kao izvora. Svaka imovina koja se spominje u ovoj publikaciji i čije se kretanje komentira može, s vremena na vrijeme, biti predmet trgovanja, odnosno zauzimanja pozicije od strane PBZ-a.

### Zaštita osobnih podataka:

Privredna banka Zagreb d.d., Radnička cesta 50, Zagreb, OIB 02535697732, upisana u sudski registar Trgovačkog suda u Zagrebu, pod matičnim brojem subjekta upisa (MBS) 080002817 (dalje: Banka), kao voditelj obrade osobnih podataka, posluje u skladu s načelima Uredbe (EU) 2016/679 EUROPSKOG PARLAMENTA I VIJEĆA od 27. travnja 2016. o zaštiti pojedinaca u vezi s obradom osobnih podataka i o slobodnom kretanju takvih podataka te o stavljanju izvan snage Direktive 95/46/EZ (Opća uredba o zaštiti podataka). Podaci za kontakt službenika za zaštitu podataka: [sluzbenik.za.zastitu.osobnih.podataka@pbz.hr](mailto:sluzbenik.za.zastitu.osobnih.podataka@pbz.hr)

Pri prikupljanju osobnih podataka klijenata, bilo da su prikupljeni od klijenta u trenutku njihovog prikupljanja bilo da su prikupljeni iz nekog drugog izvora, Banka pruža informacije u skladu s člancima 13. i 14. Opće uredbe o zaštiti podataka, kao što su primjerice informacije o Banci kao voditelju obrade, svrhama i pravnom temelju obrade osobnih podataka, kategorijama podataka koji se prikupljaju, razdoblju čuvanja podataka, primateljima podataka, izvoru podatka kao i o pravima u vezi zaštite osobnih podataka (primjerice, pravo na pristup podacima, pravo na brisanje, prigovor i dr.).

Osobne podatke klijenta kao i osobne podatke drugih fizičkih osoba (npr. zakonskih zastupnika, ovlaštenih potpisnika, kontakt osoba i sl.) danih u svrhu slanja ovog izvještaja Banka obrađuje i koristi zakonito, pošteno i transparentno, štiteći pri tome sigurnost osobnih podataka od neovlaštene ili nezakonite obrade, primjenjujući najviše tehničke, sigurnosne i organizacijske mjere zaštite. Detaljnije obavijesti o zaštiti privatnosti klijenta dostupne su u dokumentu "Informacija o obradi osobnih podataka fizičkih osoba u poslovanju s poslovnim subjektima" na [www.pbz.hr](http://www.pbz.hr) te u poslovnim prostorijama Banke.