

Dnevni izvještaj financijskih tržišta

19. prosinac 2023.

- **EURUSD stagnira**
- **Cijena nafte raste**
- **Rast američkih dioničkih indeksa, CROBEX u plusu**

Pregled deviznog tržišta

	Spot rates		Forward points EUR/USD			Interest rate swap EUR		
	BID	ASK		BID	ASK		BID	ASK
EURUSD	1,0938	1,0942	O/N	0,30	0,70	1Y	3,562	3,572
EURCHF	0,9479	0,9480	T/N	0,30	0,70	2Y	2,932	2,942
EURGBP	0,8609	0,8613	1W	2,50	5,80	3Y	2,666	2,676
EURJPY	158,53	158,55	2W	5,00	8,00	4Y	2,544	2,554
GBPUSD	1,2702	1,2708	1M	13,00	18,00	5Y	2,487	2,497
USDJPY	144,91	144,92	3M	38,00	46,00	7Y	2,46	2,47
GOLD	2024,00	2025,00	6M	80,00	100,00	9Y	2,473	2,483
BRENT	77,81	77,83	12M	165,00	195,00	10Y	2,488	2,498

Iza nas je miran dan trgovine EURUSD-om nakon što je prošlotjedni sastanak FED-a stabilizirao cijenu na razini blago iznad 1,09.

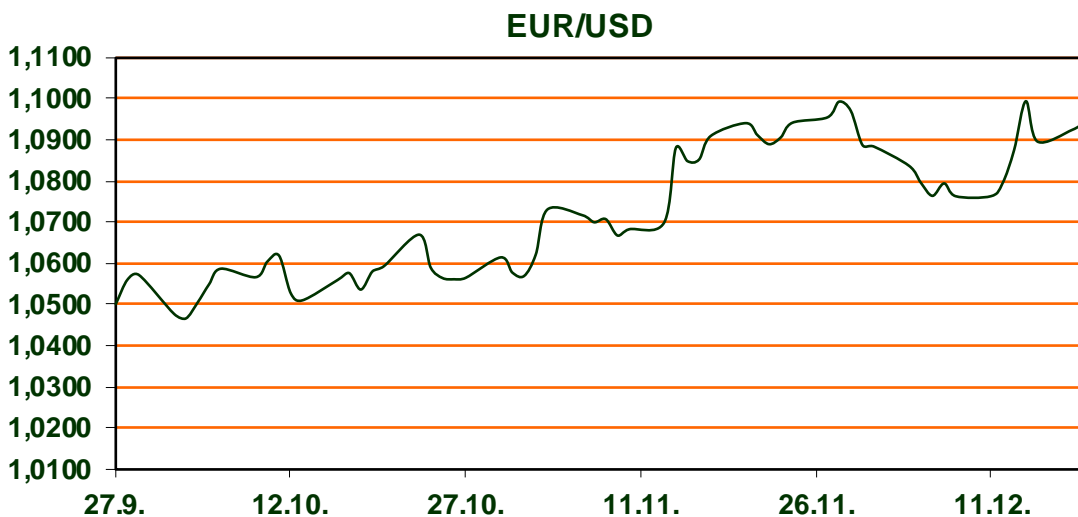
Nakon što je u petak tečaj EURGBP oštro pao, tijekom jučerašnjeg dana uslijedio je oporavak. Tržište je reagiralo na iznenađujući porast u uslužnom PMI-u, 51.7 u usporedbi sa očekivanih 51.0 te prethodnim 50.7. Proizvodni je pak PMI podbacio sa 46.4 naspram očekivanih 47.5.

Ohrabreni prošlotjednim sastankom FED-a te još jednom potvrdom kako inflacija zaista popušta i da je ciklus zaoštrene monetarne politike pri kraju, ulagači su nastavili pozitivan trend na Wall Streetu. Nakon zadnjih govora čelnika FED-a, sada procjenjuju kako je vjerojatnost za prva smanjenja kamatnih stopa već u ožujku, veća i od 60%.

Dow Jones dan je tako završio na gotovo rekordnih 37.306 bodova, S&P 500 je porastao 0,45% na 4.740 a Nasdaq 0,62% na 14.905 bodova.

Na europskim je pak burzama i dalje prisutna doza opreza. Londonski je FTSE ojačao 0,50% dok je frankfurtski DAX oslabio 0,60%.

Na tržištu nafte brojna previranja. Učestali napadi na brodove u Crvenom moru izazvali su strah od prekida redovne opskrbe. Objava BP-a o privremenoj suspenziji tranzita Crvenim morem trenutno je podigla cijene nafte na tržištu, no situaciju smiruju najave iz SAD-a o formiranju koalicije za zaštitu plovnih puteva u Crvenom moru. Cijena je ipak rasla, prema OPEC-u barel košarice nafte njegovih članica porastao je na 78,03\$.



KNJIGA

J.R.R.Tolkien Pisma Djeda Božićnjaka

Klasik objavljen na treću godišnjicu Tolkienove smrti, sadrži pisma i ilustracije koje je za svoju djecu sastavio sam Tolkien. Počevši od treće godine svoga sina, tata Tolkien svakog je Božića pisao pismo i na svoju adresu ga slao u omotnici sa markicom Sjevernog pola. Pisma sadrže niz priča koje pišu ili Djedica ili njegovi vilenjaci a govore o njihovim avanturama, zgodama i nezgodama čineći pravu Božićnu bajku.

Pregled novčanog tržišta

Info tržišne kamate					
EUR	O/N	1W	1M	3M	6M
Bid	3,70	3,70	3,70	3,75	3,75
Ask	4,25	4,25	4,25	4,25	4,25
USD	O/N	1W	1M	3M	6M
Bid	5,05	5,05	5,05	5,15	5,15
Ask	5,50	5,50	5,50	5,65	5,65

Trezorski zapisi (Rezultati posljednje aukcije Min. Financija RH)					
Ročnost	Valuta	Prinos	Izdano (Mio)	Dat. Izdanja	Dat. Dospjeća
364	EUR	3,65	124	23.11.2023	21.11.2024
182	EUR	3,20	13	17.08.2023	15.02.2024

Vrijednost udjela fondova		15.12.2023
Fond		
Eurizon HR Cash klasa A		100,0044 EUR
Eurizon HR Cash klasa B		100,0047 EUR
Eurizon HR Start fond		19,0607 EUR
Eurizon HR D-Start fond		144,1205 USD
Eurizon HR Euro Short Term Bond fond		100,4601 EUR
Eurizon HR Bond fond		128,5905 EUR
Eurizon HR Conservative 10 fond		113,6096 EUR
Eurizon HR International Multi Asset fond		96,7628 EUR
Eurizon HR Flexible 30 fond		107,7406 EUR
Eurizon HR Moderate 30 fond		95,0020 EUR
Eurizon HR Dollar Progressive fond		99,6488 USD
Eurizon HR Global fond		18,8624 EUR
Eurizon HR Equity fond		17,3832 EUR
Eurizon HR Equity World fond		104,7076 EUR
Eurizon HR Active Defensive fond		100,9867 EUR
Eurizon HR Target 2027		101,1015 EUR
Eurizon HR Active Defensive 2 fond		98,9266 EUR
Eurizon HR Target 2027 II fond		103,7079 EUR
Eurizon HR Target 2027 III fond		106,1142 EUR
Eurizon HR Dollar Bond fond 3		104,1620 USD
Eurizon HR Target 2025 fond		101,4722 EUR
Eurizon HR Target 2025 II fond		102,4247 EUR
Eurizon HR Target 2025 III fond		101,6706 EUR
Eurizon HR Target 2025 IV fond		101,4209 EUR
Eurizon HR Target 2026 fond		102,2722 EUR

	EUR BID	USD BID	CHF BID
1 Y	3,5510	5,2150	1,4640
2 Y	2,9310	4,5070	1,2130
3 Y	2,6490	4,1710	1,1435
4 Y	2,5400	4,0040	1,1295
5 Y	2,4870	3,9150	1,0950
6 Y	2,4660	3,8510	1,1100
7 Y	2,4530	3,8100	1,1560
8 Y	2,4570	3,7930	1,1705
9 Y	2,4660	3,7870	1,1850
10 Y	2,4800	3,7920	1,1995



Pregled tržišta obveznica

Obveznice Republike Hrvatske						
Naziv	Kupon	Dospijeće	Cijena		Prinos	
			Bid	Ask	Bid	Ask
<i>Euro - domaća izdanja (bivši VK)</i>						
RHMF-O-247E	5,750%	10.07.2024	101,06	101,56	3,79	2,88
RHMF-O-267E	2,125%	15.01.2026	97,49	97,99	3,15	2,94
RHMF-O-275E	0,750%	05.05.2027	92,22	93,22	3,20	2,87
RHMF-O-302E	1,250%	04.02.2030	89,48	90,48	3,15	2,97
RHMF-O-322E	3,375%	15.07.2032	100,56	101,56	3,30	3,16
RHMF-O-403E	1,250%	03.03.2040	68,49	69,49	3,89	3,79

Kotacije europskih državnih obveznica dospjeća 10 godina		
Izdavatelj	Cijena	Prinos
Njemačka	104,98	2,03
Francuska	108,29	2,54
Austrija	102,59	2,58
Italija	104,54	3,70
Španjolska	104,70	2,99
Portugal	95,46	2,76
Češka	85,61	3,78
Grčka	108,53	3,19
Slovenija	95,49	2,88

EUR - domaća izdanja

RHMF-O-24BA	0,250%	27.11.2024	96,72	97,42	3,86	3,07
RHMF-O-253A	0,250%	03.03.2025	96,22	97,02	3,49	2,79
RHMF-O-253B	3,650%	08.03.2025	100,23	100,73	3,44	3,02
RHMF-O-257A	4,500%	09.07.2025	101,55	102,35	3,47	2,92
RHMF-O-26CA	4,250%	14.12.2026	103,06	103,86	3,17	2,88
RHMF-O-282A	2,875%	07.02.2028	99,09	99,99	3,11	2,88
RHMF-O-287A	0,500%	05.07.2028	88,98	89,48	3,12	2,99
RHMF-O-297A	2,375%	09.07.2029	95,74	96,64	3,22	3,04
RHMF-O-327A	3,250%	07.07.2032	99,56	100,56	3,31	3,17
RHMF-O-33BA	3,750%	24.11.2033	103,82	104,78	3,30	3,18
RHMF-O-34BA	1,000%	27.11.2034	78,16	79,16	3,41	3,28

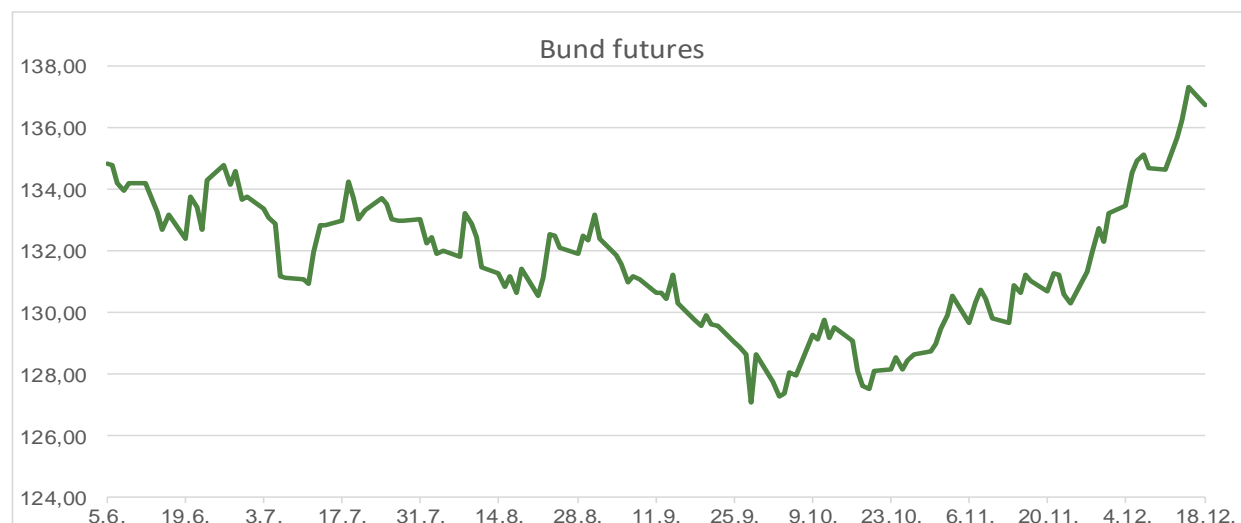
Eurobonds Rep. Hrvatske						
Naziv	Kupon	Dospijeće	Cijena		Prinos	
			Bid	Ask	Bid	Ask

Republika Hrvatska

CROATIA USD 2024	6,000%	26.01.2024	99,87	100,37	7,13	2,12
CROATIA EUR 2025	3,000%	11.03.2025	99,45	99,95	3,46	3,03
CROATIA EUR 2027	3,000%	20.03.2027	99,88	100,38	3,04	2,87
CROATIA EUR 2028	2,700%	15.06.2028	99,28	99,78	2,87	2,75
CROATIA EUR 2029	1,125%	19.06.2029	90,31	90,81	3,07	2,96
CROATIA EUR 2030	2,750%	27.01.2030	98,65	99,15	2,99	2,90
CROATIA EUR 2031	1,500%	17.06.2031	89,16	89,76	3,14	3,04
CROATIA EUR 2032	2,875%	22.04.2032	97,54	98,04	3,21	3,14
CROATIA EUR 2033	1,125%	04.03.2033	83,43	84,03	3,22	3,14
CROATIA EUR 2035	4,000%	14.06.2035	106,01	106,61	3,36	3,30
CROATIA EUR 2041	1,750%	04.03.2041	75,26	75,76	3,71	3,66

CDS Pregled			
Izdavatelj	1 god	3 god	5 god
Hrvatska	22	58	85
Italija	17	46	81
Spain	11	28	45

Hrvatske korporativne obveznice						
ZG. HOLDING 2028	4,900%	11.07.2028	101,55	102,55	4,52	4,28



Pregled dioničkog tržišta

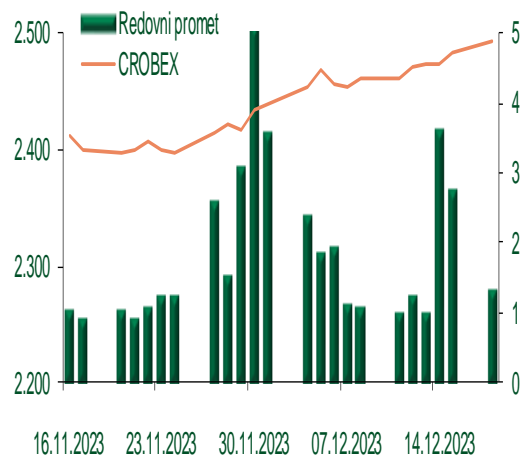
Dnevni pregled trgovanja na ZSE

Podaci za 18.12.2023.

Promet na burzi	1.342.173,03
Redovni promet	1.342.173,03
Dionice	1.307.988,53
Obveznice	0,00
Komercijalni zapisi	0,00
Strukturirani proizvodi	0,00
ETF	34.184,50
Blok promet	0,00
OTC promet	1.409.000,00

Vrijednost CROBEX indeksa	2.493,48
Dnevna promjena CROBEX indeksa	0,41
Promjena CROBEX indeksa u tekućoj godini	25,94
Vrijednost CROBEX10 indeksa	1.526,36
Dnevna promjena CROBEX10 indeksa	0,60
Promjena CROBEX10 indeksa u tekućoj godini	32,02

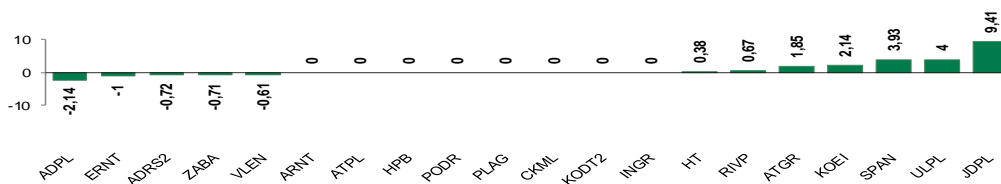
Kretanje vrijednosti CROBEX-a i redovnog prometa



Top 5 najlikvidnijih dionica na Zagrebačkoj burzi

Oznaka	Naziv društva	Zadnja cijena (EUR) na 18.12.2023.	% Promjene cijene	% Promjene u tekućoj godini	Promet ('000 EUR)	Tržišna kapitalizacija (mil. EUR)
ERNT	ERICSSON NIKOLA TESLA d.d.	198,00	-1,00	-12,39	518,23	263,67
ADRS	ADRIS GRUPA d.d.	80,00	-1,23	40,35	179,51	769,27
RIVP	Valamar Riviera d.d.	4,53	0,67	11,85	174,65	570,90
SPAN	SPAN d.d.	50,20	3,93	41,01	171,67	98,39
ADRS2	ADRIS GRUPA d.d.	54,80	-0,72	13,46	30,94	371,77

Dnevna % promjena sastavnica CROBEX-a



Pregled stanja na burzama u regiji

Indeks	Vrijednost indeksa na 18.12.2023.	Dnevna promjena indeksa	Promjena indeksa u tekućoj godini
BELEX15	879,71	-0,14%	6,68%
BELEXline	1.921,38	-0,07%	10,43%
SBI TOP	1.229,68	0,55%	17,55%
SASX-10	1.034,02	0,06%	-2,26%
BIRS	928,08	8,24%	10,37%
MONEX 20	15.538,50	0,00%	9,88%
MBI-10	6.092,77	0,03%	7,79%

Izvor: službene stranice burzi regije

Pregled stanja na burzama u svijetu

Indeks	Vrijednost indeksa na 18.12.2023.	Dnevna promjena indeksa	Promjena indeksa u tekućoj godini
FTSE 100	7.614,48	0,50%	2,18%
DAX 30	16.650,55	-0,60%	19,59%
CAC 40	7.568,86	-0,37%	16,92%
DJIA	37.306,02	0,00%	12,55%
NASDAQ	14.904,81	0,61%	42,41%
S&P 500	4.740,56	0,45%	23,47%
NIKKEI 225	33.219,39	1,41%	27,30%

Izvor: Bloomberg

Kontakti

Riznica i ALM

Prodaja rizničnih proizvoda
treasurysales@pbz.hr

01 4891 301

Riznica
treasury@pbz.hr

- Likvidnost 01 4891 303
- Trgovanje devizama 01 4891 302
- Trgovanje vrijednosnim papirima 01 4891 304
- Trgovanje efektivom 01 4891 305

Proizvodi korporativnog bankarstva

Brokerski poslovi
brokeri@pbz.hr

01 4891 331

Pravne napomene:

Ovu publikaciju izdaje PRIVREDNA BANKA ZAGREB-DIONIČKO DRUŠTVO, Zagreb, Radnička cesta 50 (dalje: PBZ) i namijenjena je klijentima Grupe PBZ. Ova publikacija je načinjena samo sa svrhom informiranja i ne može se niti na koji način smatrati ponudom ili pozivom na kupnju imovine ili prava koje se u njoj spominju. Informativni karakter ove publikacije znači da ona ne može služiti kao zamjena za vlastitu prosudbu i procjenu bilo kojeg čitatelja ili primatelja ove publikacije. Informacije, mišljenja, zaključci, prognoze i projekcije koje se ovdje iznose zasnivaju se na javno dostupnim podacima u čiju se točnost PBZ pouzdaje, ali istu ne može jamčiti. U skladu s navedenim, svi stavovi, mišljenja, zaključci, prognoze i projekcije izneseni u ovoj publikaciji podložni su promjenama podataka kako ih objavljuju korišteni izvori. PBZ dozvoljava daljnje korištenje podataka iz ove publikacije, uz obavezno navođenje ove publikacije kao izvora. Svaka imovina koja se spominje u ovoj publikaciji i čije se kretanje komentira može, s vremena na vrijeme, biti predmet trgovanja, odnosno zauzimanja pozicije od strane PBZ-a.

Zaštita osobnih podataka:

Privredna banka Zagreb d.d., Radnička cesta 50, Zagreb, OIB 02535697732, upisana u sudski registar Trgovačkog suda u Zagrebu, pod matičnim brojem subjekta upisa (MBS) 080002817 (dalje: Banka), kao voditelj obrade osobnih podataka, posluje u skladu s načelima Uredbe (EU) 2016/679 EUROPSKOG PARLAMENTA I VIJEĆA od 27. travnja 2016. o zaštiti pojedinaca u vezi s obradom osobnih podataka i o slobodnom kretanju takvih podataka te o stavljanju izvan snage Direktive 95/46/EZ (Opća uredba o zaštiti podataka). Podaci za kontakt službenika za zaštitu podataka: sluzbenik.za.zastitu.osobnih.podataka@pbz.hr

Pri prikupljanju osobnih podataka klijenata, bilo da su prikupljeni od klijenta u trenutku njihovog prikupljanja bilo da su prikupljeni iz nekog drugog izvora, Banka pruža informacije u skladu s člancima 13. i 14. Opće uredbe o zaštiti podataka, kao što su primjerice informacije o Banci kao voditelju obrade, svrhama i pravnom temelju obrade osobnih podataka, kategorijama podataka koji se prikupljaju, razdoblju čuvanja podataka, primateljima podataka, izvoru podatka kao i o pravima u vezi zaštite osobnih podataka (primjerice, pravo na pristup podacima, pravo na brisanje, prigovor i dr.).

Osobne podatke klijenta kao i osobne podatke drugih fizičkih osoba (npr. zakonskih zastupnika, ovlaštenih potpisnika, kontakt osoba i sl.) danih u svrhu slanja ovog izvještaja Banka obrađuje i koristi zakonito, pošteno i transparentno, štiteći pri tome sigurnost osobnih podataka od neovlaštene ili nezakonite obrade, primjenjujući najviše tehničke, sigurnosne i organizacijske mjere zaštite. Detaljnije obavijesti o zaštiti privatnosti klijenta dostupne su u dokumentu "Informacija o obradi osobnih podataka fizičkih osoba u poslovanju s poslovnim subjektima" na www.pbz.hr te u poslovnim prostorijama Banke.