

Dnevni izvještaj financijskih tržišta

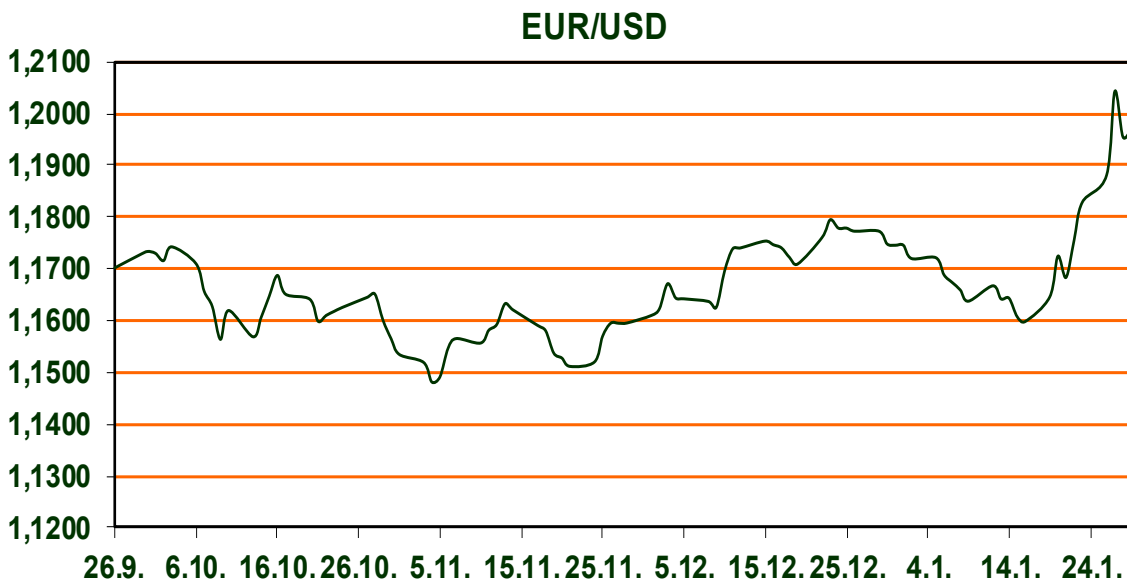
29. siječnja 2026.

- **FED zadržao kamatne stope**
- **Bank of Canada zadržala kamatne stope**
- **Zlato na novom rekordu**
- **CROBEX bez značajne promjene**

Pregled deviznog tržišta

	Spot rates		Forward points EUR/USD			Interest rate swap EUR		
	BID	ASK		BID	ASK	BID	ASK	
EURUSD	1,1966	1,1967	O/N	0,40	0,44	1Y	2,1503	2,1714
EURCHF	0,9180	0,9182	T/N	1,24	1,26	2Y	2,223	2,229
EURGBP	0,8659	0,8662	1W	2,92	2,98	3Y	2,317	2,347
EURJPY	183,49	183,50	2W	5,87	5,94	4Y	2,4212	2,4443
GBPUSD	1,3818	1,3819	1M	12,81	12,91	5Y	2,511	2,534
USDJPY	153,31	153,35	3M	40,80	41,00	7Y	2,667	2,697
GOLD	5512,96	5513,94	6M	86,95	87,55	9Y	2,8054	2,8284
BRENT	69,56	69,57	12M	192,53	193,67	10Y	2,861	2,891

Američka središnja banka (Fed) zadržala je kamatne stope u rasponu od 3,50% do 3,75%, u skladu s očekivanjima tržišta. Predsjednik Fed-a Jerome Powell zauzeo je uravnotežen ton, naglasivši neočekivanu otpornost američkog gospodarstva i stabilizaciju pokazatelja na tržištu rada. Gospodarski rast ocijenjen je kao „čvrst“, dok su zabrinutosti oko negativnih rizika za zaposlenost izostavljene, što upućuje na manju vjerojatnost skorog smanjenja kamatnih stopa. Powell se nije izravno osvrnuo na inflatorne rizike povezane sa slabijim američkim dolarom, zbog čega su tržišne reakcije bile ograničene. Američki ministar financija Scott Bessent izjavio je kako je administracija predsjednika Trumpa predana politici „jakog dolara“ te jasno odbacio nagađanja o intervencijama na valutnom paru USD/JPY. Njegove izjave donijele su određeno olakšanje dolaru, koji se oporavio, pri čemu se USD/JPY vratio iznad razine 153, dok se EUR/USD zadržao u rasponu 1,19–1,20. Australijski dolar je ojačao zahvaljujući snažnijim inflacijskim podacima i rastu očekivanja povećanja kamatnih stopa od strane RBA-a. U Kanadi je Bank of Canada također zadržala kamatne stope nepromijenjenima, istaknuvši da se inflacija u projekcijama kreće blizu ciljanih razina. Na tržištima dionica, Meta i Microsoft bili su u središtu pozornosti zbog snažnog rasta prihoda i povećanih ulaganja u umjetnu inteligenciju, iako su reakcije investitora bile podijeljene. Cijena zlata nastavila je rasti te je dostigla novi povijesni maksimum od 5.585 dolara, potaknuta geopolitičkom neizvjesnošću i slabijim dolarom.



KAMO ZA VIKEND: 21. Noć muzeja

21. Noć muzeja će se održati 30. siječnja 2026. od 18 do 1 sat iza ponoći, u cijeloj Hrvatskoj, kada će posjetitelji moći besplatno posjetiti sve muzeje – sudionike akcije. Ovogodišnja NM je bez određene teme, kao što je bila i u početnim godinama, a s ciljem da svim muzejima i galerijama omogućimo sudjelovanje sukladno njihovim mogućnostima i vlastitom izboru tematike koja ih trenutno zaokuplja.

Pregled novčanog tržišta

Info tržišne kamate					
EUR	O/N	1W	1M	3M	6M
Bid	1,75	1,75	1,75	1,75	1,75
Ask	2,25	2,25	2,25	2,25	2,25
USD	O/N	1W	1M	3M	6M
Bid	3,80	3,80	3,80	3,80	3,75
Ask	4,30	4,30	4,30	4,30	4,25

Fond	27.01.2026 Vrijednost udjela fondova
Eurizon HR Cash klasa A	105,2522 EUR
Eurizon HR Cash klasa B	105,3610 EUR
Eurizon HR Cash klasa C	105,4656 EUR
Eurizon HR Start fond	20,1533 EUR
Eurizon HR D-Start fond	156,1286 USD
Eurizon HR Euro Short Term Bond fond	107,2361 EUR
Eurizon HR Bond fond	135,1402 EUR
Eurizon HR Conservative 10 fond	120,7851 EUR
Eurizon HR International Multi Asset fond	107,9615 EUR
Eurizon HR Flexible 30 fond	115,4179 EUR
Eurizon HR Moderate 30 fond	102,5180 EUR
Eurizon HR Dollar Progressive fond	117,0207 USD
Eurizon HR Global fond	22,4624 EUR
Eurizon HR Equity fond	28,0831 EUR
Eurizon HR Equity World fond	137,4696 EUR
Eurizon HR Active Defensive fond	119,7147 EUR
Eurizon HR Target 2027	107,6186 EUR
Eurizon HR Active Defensive 2 fond	113,0947 EUR
Eurizon HR Target 2027 II fond	110,6300 EUR
Eurizon HR Target 2027 III fond	112,7932 EUR
Eurizon HR Target 2026 fond	107,3403 EUR
Eurizon HR Target 2026 II	105,7034 EUR
Eurizon HR Dollar Bond fond 4	100,4902 USD

Trezorski zapisi (Rezultati posljednje aukcije Min. Financija RH)					
Ročnost	Valuta	Prinos	Izdano (Mio)	Dat. Izdanja	Dat. Dospjeća
364	EUR	2,30	829	27.02.2025	26.02.2026
91	EUR	2,05	1170	17.06.2025	18.09.2025

Kamatni sw apovi	EUR BID	USD BID	CHF BID
1 Y	2,1499	3,7819	-0,0320
2 Y	2,2134	3,6870	0,0129
3 Y	2,3213	3,7230	0,1133
4 Y	2,4228	3,7795	0,2079
5 Y	2,5130	3,8470	0,2984
6 Y	2,5948	3,9175	0,3804
7 Y	2,6716	3,9880	0,4609
8 Y	2,7415	4,0495	0,5194
9 Y	2,8065	4,1075	0,5804
10 Y	2,8659	4,1625	0,6424



Pregled tržišta obveznica

Obveznice Republike Hrvatske						
Naziv	Kupon	Dospijeće	Cijena		Prinos	
			Bid	Ask	Bid	Ask
<i>Euro - domaća izdanja (bivši VK)</i>						
RHMF-O-267E	2,125%	15.07.2026	99,83	100,13	2,51	1,84
RHMF-O-275E	0,750%	05.05.2027	97,54	97,94	2,76	2,43
RHMF-O-302E	1,250%	04.02.2030	94,55	95,15	2,69	2,54
RHMF-O-327E	3,375%	15.07.2032	102,10	102,80	3,01	2,89
RHMF-O-403E	1,250%	03.03.2040	72,33	73,33	3,81	3,70

Kotacije europskih državnih obveznica dospjeća 10 godina		
Izdavatelj	Cijena	Prinos
Njemačka	100,35	2,86
Francuska	100,62	3,42
Austrija	99,26	3,05
Italija	100,11	3,47
Španjolska	99,85	3,22
Portugal	100,37	3,21
Češka	93,73	4,33
Grčka	102,12	3,36
Slovenija	88,13	3,00

EUR - domaća izdanja

RHMF-O-26CA	4,250%	14.12.2026	101,70	102,50	2,25	2,25
RHMF-O-273N	2,650%	10.03.2027	99,92	100,42	2,72	1,33
RHMF-O-277N	3,300%	12.07.2027	100,91	101,41	2,64	2,28
RHMF-O-282A	2,875%	07.02.2028	100,81	101,71	2,46	2,01
RHMF-O-287A	0,500%	05.07.2028	95,30	95,80	2,51	2,29
RHMF-O-297A	2,375%	09.07.2029	98,93	99,83	2,70	2,43
RHMF-O-303A	3,000%	10.03.2030	101,00	101,50	2,74	2,61
RHMF-O-327A	3,250%	07.07.2032	100,33	101,33	3,19	3,02
RHMF-O-33BA	3,750%	24.11.2033	103,58	104,18	3,23	3,14
RHMF-O-347A	3,500%	12.07.2034	101,74	102,74	3,26	3,13
RHMF-O-34BA	1,000%	27.11.2034	82,53	83,53	3,30	3,16

Eurobonds Rep. Hrvatske						
Naziv	Kupon	Dospijeće	Cijena		Prinos	
			Bid	Ask	Bid	Ask
<i>Republika Hrvatska</i>						

CROATIA EUR 2027	3,000%	20.03.2027	100,81	101,31	2,26	1,81
CROATIA EUR 2028	2,700%	15.06.2028	100,66	101,16	2,41	2,19
CROATIA EUR 2029	1,125%	19.06.2029	95,46	95,96	2,54	2,38
CROATIA EUR 2030	2,750%	27.01.2030	100,51	101,01	2,61	2,48
CROATIA EUR 2031	1,500%	17.06.2031	93,23	93,83	2,87	2,74
CROATIA EUR 2032	2,875%	22.04.2032	99,36	99,96	2,99	2,88
CROATIA EUR 2033	1,125%	04.03.2033	87,63	88,23	3,08	2,98
CROATIA EUR 2034	3,375%	12.03.2034	101,65	102,25	3,15	3,06
CROATIA EUR 2035	4,000%	14.06.2035	106,34	106,94	3,21	3,14
CROATIA EUR 2037	3,250%	11.02.2037	96,88	97,48	3,60	3,53
CROATIA EUR 2041	1,750%	04.03.2041	77,36	77,96	3,73	3,67

Hrvatske korporativne obveznice						
ZG. HOLDING 2028	4,900%	11.07.2028	103,35	104,35	3,46	3,04

CDS Pregled			
Izdavatelj	1 god	3 god	5 god
Hrvatska	18	32	54
Njemačka	6	20	8
Spain	5	10	17



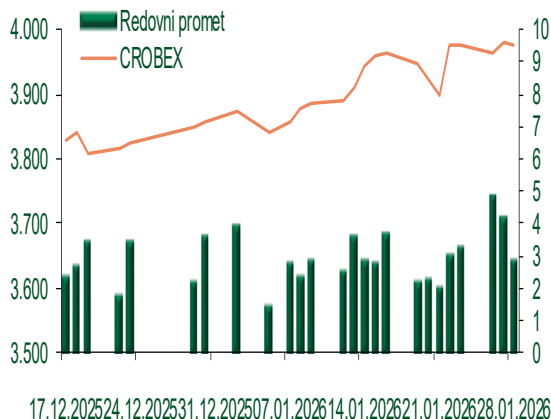
Pregled dioničkog tržišta

Dnevni pregled trgovanja na ZSE

Podaci za 28.01.2026.

Promet na burzi	3.781.120,20
Redovni promet	2.872.080,20
Dionice	2.566.047,49
Obveznice	171.225,50
Komercijalni zapisi	0,00
Strukturirani proizvodi	0,00
ETF	134.807,21
Blok promet	909.040,00
OTC promet	1.041.550,00
Vrijednost CROBEX indeksa	3.976,38
Dnevna promjena CROBEX indeksa	-0,09
Promjena CROBEX indeksa u tekućoj godini	3,09
Vrijednost CROBEX10 indeksa	2.558,43
Dnevna promjena CROBEX10 indeksa	0,03
Promjena CROBEX10 indeksa u tekućoj godini	3,93

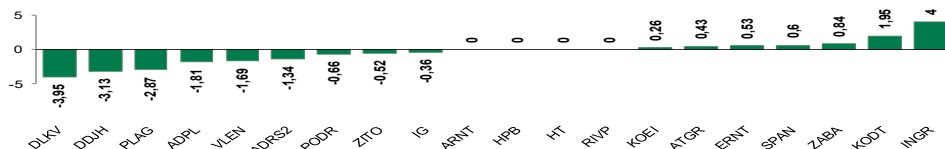
Kretanje vrijednosti CROBEX-a i redovnog prometa



Top 5 najlikvidnijih dionica na Zagrebačkoj burzi

Oznaka	Naziv društva	Zadnja cijena (EUR) na 28.01.2026.	% Promjene cijene	% Promjene u tekućoj godini	Promet ('000 EUR)	Tržišna kapitalizacija (mil. EUR)
KOEI	KONCAR d.d.	782,00	0,26	318,18	918,52	2.011,40
DLKV	Dalekovod, d.d.	10,95	-3,95	367,95	422,07	270,68
IKBA	ISTARSKA KRED. BANKA UMAG	500,00	0,00	32,28	210,50	74,00
ZABA	Zagrebacka banka d.d.	24,00	0,84	60,00	176,58	7.685,81
ZITO	ZITO d.d.	19,00	-0,52	-11,63	147,50	486,55

Dnevna % promjena sastavnica CROBEX-a



Pregled stanja na burzama u regiji

Indeks	Vrijednost indeksa na 28.01.2026.	Dnevna promjena indeksa	Promjena indeksa u tekućoj godini
BELEX15	1.269,13	0,18%	-0,48%
BELEXline	2.837,00	0,28%	-0,45%
SBI TOP	2.761,78	0,19%	10,23%
SASX-10	1.504,27	0,28%	-0,89%
BIRS	869,28	0,16%	-0,29%
MONEX 20	18.499,11	0,00%	-1,36%
MBI-10	9.914,11	0,24%	-1,40%

Izvor: službene stranice burzi regije

Pregled stanja na burzama u svijetu

Indeks	Vrijednost indeksa na 28.01.2026.	Dnevna promjena indeksa	Promjena indeksa u tekućoj godini
FTSE 100	10.154,43	0,52%	2,25%
DAX 30	24.822,79	0,29%	1,36%
CAC 40	8.066,68	1,06%	-1,02%
DJIA	49.015,60	0,02%	1,98%
NASDAQ	23.857,45	0,17%	2,65%
S&P 500	6.978,03	0,01%	1,94%
NIKKEI 225	53.375,60	0,03%	6,03%

Izvor: Bloomberg

Kontakti

Riznica i ALM

Prodaja rizničnih proizvoda
treasurysales@pbz.hr

01 4891 301

Riznica
treasury@pbz.hr

- Likvidnost 01 4891 303
- Trgovanje devizama 01 4891 302
- Trgovanje vrijednosnim papirima 01 4891 304
- Trgovanje efektivom 01 4891 305

Proizvodi korporativnog bankarstva

Brokerski poslovi
brokeri@pbz.hr

01 4891 331

Pravne napomene:

Ovu publikaciju izdaje PRIVREDNA BANKA ZAGREB-DIONIČKO DRUŠTVO, Zagreb, Radnička cesta 50 (dalje: PBZ) i namijenjena je klijentima Grupe PBZ. Ova publikacija je načinjena samo sa svrhom informiranja i ne može se niti na koji način smatrati ponudom ili pozivom na kupnju imovine ili prava koje se u njoj spominju. Informativni karakter ove publikacije znači da ona ne može služiti kao zamjena za vlastitu prosudbu i procjenu bilo kojeg čitatelja ili primatelja ove publikacije. Informacije, mišljenja, zaključci, prognoze i projekcije koje se ovdje iznose zasnivaju se na javno dostupnim podacima u čiju se točnost PBZ pouzdaje, ali istu ne može jamčiti. U skladu s navedenim, svi stavovi, mišljenja, zaključci, prognoze i projekcije izneseni u ovoj publikaciji podložni su promjenama podataka kako ih objavljuju korišteni izvori. PBZ dozvoljava daljnje korištenje podataka iz ove publikacije, uz obavezno navođenje ove publikacije kao izvora. Svaka imovina koja se spominje u ovoj publikaciji i čije se kretanje komentira može, s vremena na vrijeme, biti predmet trgovanja, odnosno zauzimanja pozicije od strane PBZ-a.

Zaštita osobnih podataka:

Privredna banka Zagreb d.d., Radnička cesta 50, Zagreb, OIB 02535697732, upisana u sudski registar Trgovačkog suda u Zagrebu, pod matičnim brojem subjekta upisa (MBS) 080002817 (dalje: Banka), kao voditelj obrade osobnih podataka, posluje u skladu s načelima Uredbe (EU) 2016/679 EUROPSKOG PARLAMENTA I VIJEĆA od 27. travnja 2016. o zaštiti pojedinaca u vezi s obradom osobnih podataka i o slobodnom kretanju takvih podataka te o stavljanju izvan snage Direktive 95/46/EZ (Opća uredba o zaštiti podataka). Podaci za kontakt službenika za zaštitu podataka: sluzbenik.za.zastitu.osobnih.podataka@pbz.hr

Pri prikupljanju osobnih podataka klijenata, bilo da su prikupljeni od klijenta u trenutku njihovog prikupljanja bilo da su prikupljeni iz nekog drugog izvora, Banka pruža informacije u skladu s člancima 13. i 14. Opće uredbe o zaštiti podataka, kao što su primjerice informacije o Banci kao voditelju obrade, svrhama i pravnom temelju obrade osobnih podataka, kategorijama podataka koji se prikupljaju, razdoblju čuvanja podataka, primateljima podataka, izvoru podatka kao i o pravima u vezi zaštite osobnih podataka (primjerice, pravo na pristup podacima, pravo na brisanje, prigovor i dr.).

Osobne podatke klijenta kao i osobne podatke drugih fizičkih osoba (npr. zakonskih zastupnika, ovlaštenih potpisnika, kontakt osoba i sl.) danih u svrhu slanja ovog izvještaja Banka obrađuje i koristi zakonito, pošteno i transparentno, štiteći pri tome sigurnost osobnih podataka od neovlaštene ili nezakonite obrade, primjenjujući najviše tehničke, sigurnosne i organizacijske mjere zaštite. Detaljnije obavijesti o zaštiti privatnosti klijenta dostupne su u dokumentu "Informacija o obradi osobnih podataka fizičkih osoba u poslovanju s poslovnim subjektima" na www.pbz.hr te u poslovnim prostorijama Banke.