

Dnevni izvještaj financijskih tržišta

7. prosinca 2023.

- **Dolarov indeks jutros u padu**
- **Cijena nafte nastavlja padati**
- **Blagi pad američkih dioničkih indeksa, CROBEX u minusu**

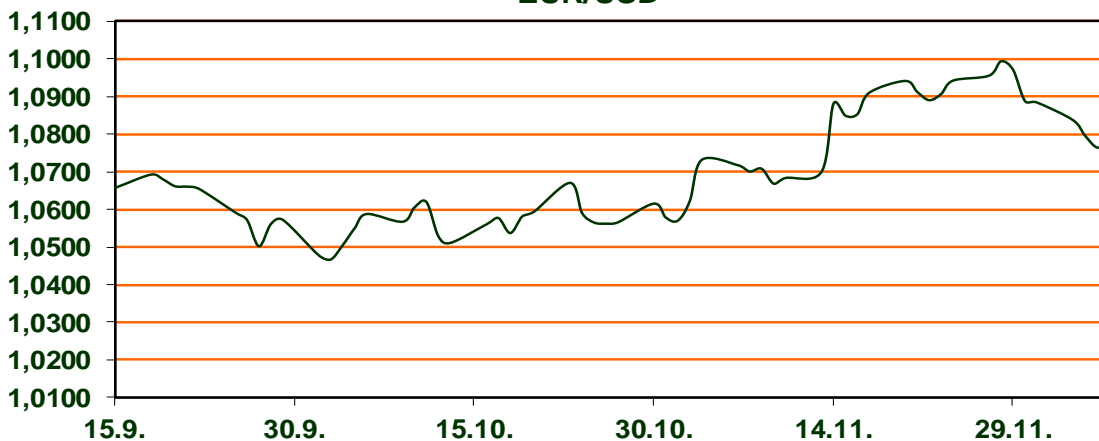
Pregled deviznog tržišta

Spot rates			Forward points EUR/USD			Interest rate swap EUR		
	BID	ASK		BID	ASK		BID	ASK
EURUSD	1,0780	1,0782	O/N	0,30	0,70	1Y	3,631	3,671
EURCHF	0,9414	0,9417	T/N	0,30	0,70	2Y	3,064	3,07
EURGBP	0,8562	0,8566	1W	2,50	5,80	3Y	2,799	2,839
EURJPY	156,16	156,17	2W	5,00	8,00	4Y	2,697	2,717
GBPUSD	1,2584	1,2591	1M	13,00	18,00	5Y	2,646	2,666
USDJPY	144,88	144,91	3M	38,00	46,00	7Y	2,633	2,653
GOLD	2033,60	2034,18	6M	80,00	100,00	9Y	2,65	2,67
BRENT	75,10	75,11	12M	165,00	195,00	10Y	2,651	2,692

Vrijednost dolara naspram košarici valuta jutros kreće se oko 103,92 bodova. U odnosu na europsku valutu, cijena USD je jutros na razini oko 1,0777, naspram jučerašnjih 1,0782. Japanski jen ojačao je u odnosu na USD dolar za 1% zbog komentara guvernera BOJ Uedae o inflaciji, tržište je procijenilo da će se kamatne stope u 2024 povećati ranije nego što se očekivalo, prinos na 10yr japanske obveznice porastao je za 13 baznih poena.

Na Wall Streetu su u srijedu burzovni indeksi pali, tako je Dow Jones oslabio je 0,19 posto, na 36.054 boda, dok je S&P 500 skliznuo 0,39 posto, na 4.549 bodova, a Nasdaq indeks 0,58 posto, na 14.146 bodova. Posljednjih se dana trguje oprezno, ulagači nagađaju kada bi Fed mogao početi smanjivati kamate. Optimističniji analitičari procjenjuju da bi Fed mogao početi labaviti monetarnu politiku već u ožujku, dok oni realniji to očekuju polovicom iduće godine. No, to će ovisiti o kretanju inflacije i gospodarstva u idućim mjesecima. Na azijskim burzama cijene dionica u četvrtak su pale, prateći gubitke na Wall Streetu, dok je oštar pad cijena nafte na najnižu razinu u zadnjih šest mjeseci ojačao očekivanja o daljnjem slabljenju inflatornih pritisaka, što je poduprlo kupnju obveznica. Cijene nafte nastavile su padati na međunarodnim tržištima te je cijena barela na londonskom tržištu pala za 2.9 USD centa u odnosu na prethodno zatvaranje, na 74,30 dolara, dok se barelom na američkom tržištu trgovalo po 2.94 centa nižoj cijeni, od 69,38 dolara.

EUR/USD



KAMO ZA VIKEND:

Prosinac se u Ljubljani smatra mjesecom događanja, a unatoč hladnoći, gradske ulice živahne su od jutra do mraka. Sva događanja koja se za vrijeme Adventa u Ljubljani održavaju na javnim mjestima su besplatna. Glazbeni koncerti i ostali zabavni sadržaji za cijelu obitelj održavaju se na većini trgova u središtu grada. Ako vam bude hladno, uvijek se možete ugrijati šalicom kuhanog vina ili mirisnog čaja na najbližem božićnom štandu. Vrhunac blagdanskog događanja je proslava Nove godine na glavnim gradskim trgovima. Osim događanja na otvorenom, Ljubljana nudi i mnoštvo drugih božićnih atrakcija, poput krstarenja turističkim brodovima po Ljubljanci, koje vrijedi doživjeti.

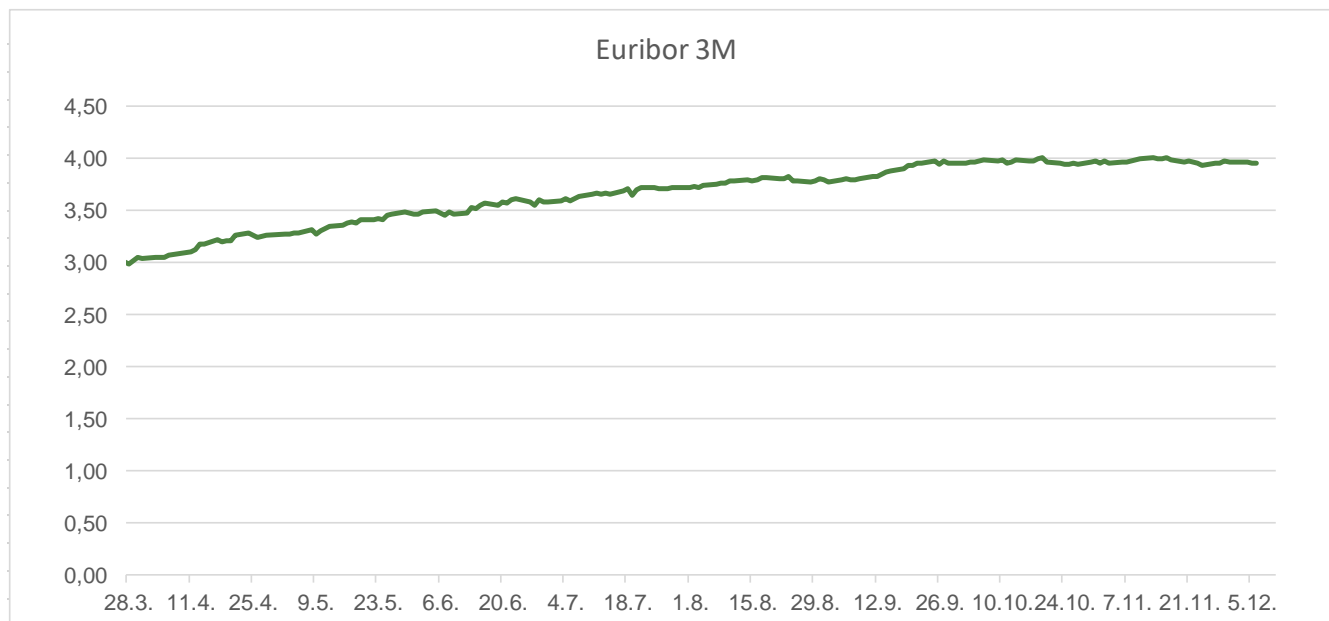
Pregled novčanog tržišta

		Info tržišne kamate			
EUR	O/N	1W	1M	3M	6M
Bid	3,70	3,70	3,70	3,75	3,75
Ask	4,25	4,25	4,25	4,25	4,25
USD	O/N	1W	1M	3M	6M
Bid	5,05	5,05	5,05	5,25	5,50
Ask	5,50	5,50	5,50	5,75	6,00

Vrijednost udjela fondova	05.12.2023
Fond	
Eurizon HR Start fond	18,9998 EUR
Eurizon HR D-Start fond	143,4310 USD
Eurizon HR Euro Short Term Bond fond	100,0363 EUR
Eurizon HR Bond fond	126,9721 EUR
Eurizon HR Conservative 10 fond	112,2271 EUR
Eurizon HR International Multi Asset fond	95,5620 EUR
Eurizon HR Flexible 30 fond	105,4043 EUR
Eurizon HR Moderate 30 fond	93,7295 EUR
Eurizon HR Dollar Progressive fond	97,8344 USD
Eurizon HR Global fond	18,5670 EUR
Eurizon HR Equity fond	17,2331 EUR
Eurizon HR Equity World fond	103,1087 EUR
Eurizon HR Active Defensive fond	99,6277 EUR
Eurizon HR Target 2027	100,3008 EUR
Eurizon HR Active Defensive 2 fond	97,8503 EUR
Eurizon HR Target 2027 II fond	102,8201 EUR
Eurizon HR Target 2027 III fond	105,2120 EUR
Eurizon HR Dollar Bond fond 3	103,8160 USD
Eurizon HR Target 2025 fond	101,1984 EUR
Eurizon HR Target 2025 II fond	102,1463 EUR
Eurizon HR Target 2025 III fond	101,5435 EUR
Eurizon HR Target 2025 IV fond	101,2599 EUR
Eurizon HR Target 2026 fond	101,8528 EUR

Trezorski zapisi (Rezultati posljednje aukcije Min. Financija RH)					
Ročnost	Valuta	Prinos	Izdano (Mio)	Dat. Izdanja	Dat. Dospijeća
364	EUR	3,65	124	23.11.2023	21.11.2024
182	EUR	3,20	13	17.08.2023	15.02.2024

	EUR BID	USD BID	CHF BID
1 Y	3,6390	5,3320	1,5150
2 Y	3,0790	4,6750	1,2480
3 Y	2,8150	4,3410	1,1325
4 Y	2,7190	4,2057	1,1485
5 Y	2,6710	4,1284	1,1490
6 Y	2,6580	4,0790	1,1705
7 Y	2,6530	4,0540	1,1970
8 Y	2,6600	4,0420	1,2205
9 Y	2,6710	4,0380	1,2100
10 Y	2,6860	4,0440	1,2325



Pregled tržišta obveznica

Obveznice Republike Hrvatske

Naziv	Kupon	Dospijeće	Cijena		Prinos	
			Bid	Ask	Bid	Ask
<i>Euro - domaća izdanja (bivši VK)</i>						
RHMF-O-247E	5,750%	10.07.2024	100,98	101,48	4,01	3,15
RHMF-O-267E	2,125%	15.01.2026	96,86	97,36	3,40	3,19
RHMF-O-275E	0,750%	05.05.2027	91,48	92,48	3,43	3,10
RHMF-O-302E	1,250%	04.02.2030	88,16	89,16	3,40	3,22
RHMF-O-322E	3,375%	15.07.2032	99,23	100,23	3,48	3,34
RHMF-O-403E	1,250%	03.03.2040	67,74	68,74	3,96	3,86

Kotacije europskih državnih obveznica dospjeća 10 godina

Izdavatelj	Cijena	Prinos
Njemačka	103,40	2,21
Francuska	106,49	2,75
Austrija	101,19	2,75
Italija	102,35	3,96
Španjolska	102,87	3,21
Portugal	93,59	2,98
Češka	83,37	4,09
Grčka	107,07	3,37
Slovenija	94,15	3,07

EUR - domaća izdanja

RHMF-O-24BA	0,250%	27.11.2024	96,64	97,34	3,84	3,08
RHMF-O-253A	0,250%	03.03.2025	95,93	96,73	3,67	2,98
RHMF-O-253B	3,650%	08.03.2025	100,07	100,57	3,59	3,17
RHMF-O-257A	4,500%	09.07.2025	101,28	102,08	3,66	3,12
RHMF-O-26CA	4,250%	14.12.2026	102,49	103,29	3,37	3,09
RHMF-O-282A	2,875%	07.02.2028	98,22	99,12	3,34	3,10
RHMF-O-287A	0,500%	05.07.2028	88,10	88,60	3,33	3,20
RHMF-O-297A	2,375%	09.07.2029	94,28	95,18	3,51	3,33
RHMF-O-327A	3,250%	07.07.2032	98,34	99,34	3,47	3,34
RHMF-O-33BA	3,750%	24.11.2033	102,16	103,10	3,49	3,38
RHMF-O-34BA	1,000%	27.11.2034	76,44	77,44	3,62	3,50

Eurobonds Rep. Hrvatske

Naziv	Kupon	Dospijeće	Cijena		Prinos	
			Bid	Ask	Bid	Ask
<i>Republika Hrvatska</i>						
CROATIA USD 2024	6,000%	26.01.2024	99,88	100,38	6,82	2,89
CROATIA EUR 2025	3,000%	11.03.2025	99,30	99,80	3,57	3,16
CROATIA EUR 2027	3,000%	20.03.2027	99,14	99,64	3,28	3,11
CROATIA EUR 2028	2,700%	15.06.2028	98,29	98,79	3,11	2,99
CROATIA EUR 2029	1,125%	19.06.2029	89,32	89,82	3,27	3,16
CROATIA EUR 2030	2,750%	27.01.2030	97,29	97,79	3,24	3,15
CROATIA EUR 2031	1,500%	17.06.2031	88,05	88,65	3,31	3,21
CROATIA EUR 2032	2,875%	22.04.2032	96,07	96,57	3,42	3,35
CROATIA EUR 2033	1,125%	04.03.2033	81,94	82,54	3,42	3,34
CROATIA EUR 2035	4,000%	14.06.2035	103,70	104,30	3,60	3,54
CROATIA EUR 2041	1,750%	04.03.2041	73,46	73,96	3,88	3,83

Hrvatske korporativne obveznice

ZG. HOLDING 2028	4,900%	11.07.2028	101,55	102,55	4,52	4,28
------------------	--------	------------	--------	--------	------	------

CDS Pregled

Izdavatelj	1 god	3 god	5 god
Hrvatska	21	58	85
Italija	16	47	85
Spain	11	28	45

Bund futures



Pregled dioničkog tržišta

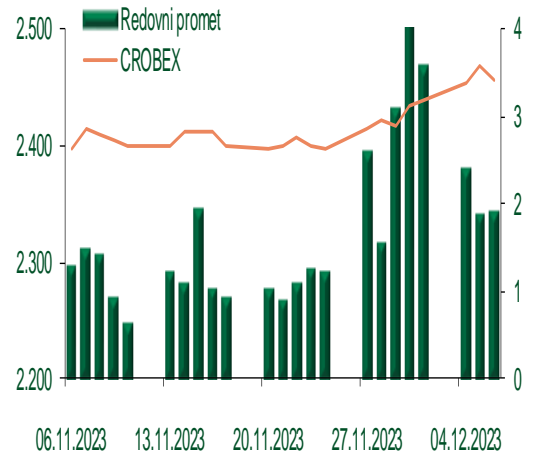
Dnevni pregled trgovanja na ZSE

Podaci za 06.12.2023.

Promet na burzi	1.934.256,78
Redovni promet	1.934.256,78
Dionice	1.617.853,76
Obveznice	11.989,00
Komercijalni zapisi	0,00
Strukturirani proizvodi	0,00
ETF	304.414,02
Blok promet	0,00
OTC promet	40.398.300,00

Vrijednost CROBEX indeksa	2.455,33
Dnevna promjena CROBEX indeksa	-0,50
Promjena CROBEX indeksa u tekućoj godini	24,01
Vrijednost CROBEX10 indeksa	1.498,35
Dnevna promjena CROBEX10 indeksa	-0,39
Promjena CROBEX10 indeksa u tekućoj godini	29,60

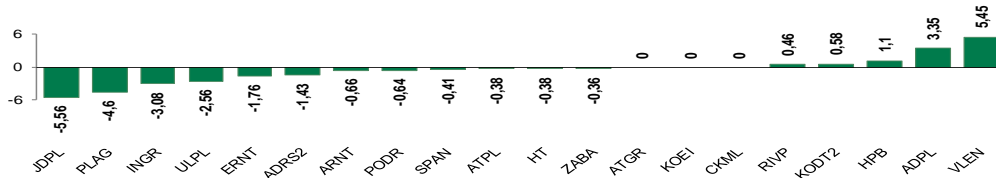
Kretanje vrijednosti CROBEX-a i redovnog prometa



Top 5 najlikvidnijih dionica na Zagrebačkoj burzi

Oznaka	Naziv društva	Zadnja cijena (EUR) na 06.12.2023.	% Promjene cijene	% Promjene u tekućoj godini	Promet ('000 EUR)	Tržišna kapitalizacija (mil. EUR)
PODR	PODRAVKA d.d.	156,00	-0,64	85,27	559,59	1.110,72
7CASH	INTERCAPITAL ASSET MNG doo	100,42	0,00	0,38	301,86	1,25
ERNT	ERICSSON NIKOLA TESLA d.d.	195,00	-1,76	-13,72	300,45	259,67
RIVP	Valamar Riviera d.d.	4,36	0,46	7,65	218,78	549,48
CKML	Cakovecki mlinovi d.d.	10,50	0,00	7,14	102,35	1,10

Dnevna % promjena sastavnica CROBEX-a



Pregled stanja na burzama u regiji

Indeks	Vrijednost indeksa na 06.12.2023.	Dnevna promjena indeksa	Promjena indeksa u tekućoj godini
BELEX15	882,58	0,22%	7,03%
BELEXline	1.892,95	0,17%	8,80%
SBI TOP	1.222,94	-0,40%	16,90%
SASX-10	1.029,63	0,61%	-2,68%
BIRS	803,50	0,65%	-4,45%
MONEX 20	15.604,52	0,52%	10,35%
MBI-10	6.090,79	-0,03%	7,76%

Izvor: službene stranice burzi regije

Pregled stanja na burzama u svijetu

Indeks	Vrijednost indeksa na 06.12.2023.	Dnevna promjena indeksa	Promjena indeksa u tekućoj godini
FTSE 100	7.515,38	0,34%	0,85%
DAX 30	16.656,44	0,75%	19,63%
CAC 40	7.435,99	0,66%	14,86%
DJIA	36.054,43	-0,19%	8,77%
NASDAQ	14.146,71	-0,58%	35,16%
S&P 500	4.549,34	-0,39%	18,49%
NIKKEI 225	32.858,31	-1,76%	25,92%

Izvor: Bloomberg

Kontakti

Riznica i ALM

Prodaja rizničnih proizvoda
treasurysales@pbz.hr

01 4891 301

Riznica
treasury@pbz.hr

- Likvidnost 01 4891 303
- Trgovanje devizama 01 4891 302
- Trgovanje vrijednosnim papirima 01 4891 304
- Trgovanje efektivom 01 4891 305

Proizvodi korporativnog bankarstva

Brokerski poslovi
brokeri@pbz.hr

01 4891 331

Pravne napomene:

Ovu publikaciju izdaje PRIVREDNA BANKA ZAGREB-DIONIČKO DRUŠTVO, Zagreb, Radnička cesta 50 (dalje: PBZ) i namijenjena je klijentima Grupe PBZ. Ova publikacija je načinjena samo sa svrhom informiranja i ne može se niti na koji način smatrati ponudom ili pozivom na kupnju imovine ili prava koje se u njoj spominju. Informativni karakter ove publikacije znači da ona ne može služiti kao zamjena za vlastitu prosudbu i procjenu bilo kojeg čitatelja ili primatelja ove publikacije. Informacije, mišljenja, zaključci, prognoze i projekcije koje se ovdje iznose zasnivaju se na javno dostupnim podacima u čiju se točnost PBZ pouzdaje, ali istu ne može jamčiti. U skladu s navedenim, svi stavovi, mišljenja, zaključci, prognoze i projekcije izneseni u ovoj publikaciji podložni su promjenama podataka kako ih objavljuju korišteni izvori. PBZ dozvoljava daljnje korištenje podataka iz ove publikacije, uz obavezno navođenje ove publikacije kao izvora. Svaka imovina koja se spominje u ovoj publikaciji i čije se kretanje komentira može, s vremena na vrijeme, biti predmet trgovanja, odnosno zauzimanja pozicije od strane PBZ-a.

Zaštita osobnih podataka:

Privredna banka Zagreb d.d., Radnička cesta 50, Zagreb, OIB 02535697732, upisana u sudski registar Trgovačkog suda u Zagrebu, pod matičnim brojem subjekta upisa (MBS) 080002817 (dalje: Banka), kao voditelj obrade osobnih podataka, posluje u skladu s načelima Uredbe (EU) 2016/679 EUROPSKOG PARLAMENTA I VIJEĆA od 27. travnja 2016. o zaštiti pojedinaca u vezi s obradom osobnih podataka i o slobodnom kretanju takvih podataka te o stavljanju izvan snage Direktive 95/46/EZ (Opća uredba o zaštiti podataka). Podaci za kontakt službenika za zaštitu podataka: sluzbenik.za.zastitu.osobnih.podataka@pbz.hr

Pri prikupljanju osobnih podataka klijenata, bilo da su prikupljeni od klijenta u trenutku njihovog prikupljanja bilo da su prikupljeni iz nekog drugog izvora, Banka pruža informacije u skladu s člancima 13. i 14. Opće uredbe o zaštiti podataka, kao što su primjerice informacije o Banci kao voditelju obrade, svrhama i pravnom temelju obrade osobnih podataka, kategorijama podataka koji se prikupljaju, razdoblju čuvanja podataka, primateljima podataka, izvoru podatka kao i o pravima u vezi zaštite osobnih podataka (primjerice, pravo na pristup podacima, pravo na brisanje, prigovor i dr.).

Osobne podatke klijenta kao i osobne podatke drugih fizičkih osoba (npr. zakonskih zastupnika, ovlaštenih potpisnika, kontakt osoba i sl.) danih u svrhu slanja ovog izvještaja Banka obrađuje i koristi zakonito, pošteno i transparentno, štiteći pri tome sigurnost osobnih podataka od neovlaštene ili nezakonite obrade, primjenjujući najviše tehničke, sigurnosne i organizacijske mjere zaštite. Detaljnije obavijesti o zaštiti privatnosti klijenta dostupne su u dokumentu "Informacija o obradi osobnih podataka fizičkih osoba u poslovanju s poslovnim subjektima" na www.pbz.hr te u poslovnim prostorijama Banke.