

Dnevni izvještaj financijskih tržišta

6. studeni 2023.

- **Miran tjedan u pogledu ekonomskih objava**
- **Pad zaposlenosti u SAD-u**
- **Dolarov indeks ispod 105,00**
- **Europski dionički indeksi bez značajnije promjene, nastavak rasta CROBEX-a**

Pregled deviznog tržišta

	Spot rates		Forward points EUR/USD			Interest rate swap EUR		
	BID	ASK		BID	ASK		BID	ASK
EURUSD	1,0753	1,0757	O/N	0,30	0,70	1Y	3,967	3,977
EURCHF	0,9634	0,9639	T/N	0,30	0,70	2Y	3,513	3,523
EURGBP	0,8656	0,8660	1W	2,50	5,80	3Y	3,277	3,287
EURJPY	160,75	160,79	2W	5,00	8,00	4Y	3,167	3,187
GBPUSD	1,242	1,2424	1M	13,00	18,00	5Y	3,128	3,148
USDJPY	149,49	149,5	3M	38,00	46,00	7Y	3,127	3,147
GOLD	1986,49	1987,69	6M	80,00	100,00	9Y	3,163	3,183
BRENT	86,21	86,22	12M	165,00	195,00	10Y	3,193	3,197

Dobar dan!

Danas će biti miran dan u pogledu objava ekonomskih pokazatelja, izdvajamo PMI usluge za listopad u Italiji, Francuskoj i Španjolskoj, očekivano bez posebnog utjecaja na tržišna kretanja. U nastavku tjedna fokus će biti na komentarima Fed-a nakon prošlotjednog sastanka i anketi Sveučilišta u Michiganu u petak. Sastanak središnje banke Australije u utorak biti će zanimljiv jer tržišta procjenjuju 55% vjerojatnosti porasta kamatne stope. Iz Kine CPI podatke dobivamo u četvrtak, a u petak očekujemo podatke o britanskom BDP-u.

Listopadsko izvješće o zaposlenosti u SAD-u nije ispunilo očekivanja, budući da su platni spiskovi izvan poljoprivrede porasli za samo 150 tisuća, a anketa o kućanstvima pokazala je pad broja zaposlenih radnika za 346 tisuća, čime je stopa nezaposlenosti podignuta na 3,9% (sa 3,8%). Sve to utjecalo je na pad dolara za više od 1,6% prema euru na tjednoj razini. Vrijednost dolara prema košarici valuta je s početnih 106,60 na kraju tjedna pala sve do 105,00.

Na svjetskim su burzama cijene dionica prošloga tjedna snažno porasle jer ulagači vjeruju da su američka i druge središnje banke u svijetu završile ciklus povećanja kamata, s obzirom da inflacija postupno popušta. Na Wall Streetu je Dow Jones prošloga tjedna porastao 5,1 %, S&P 500 skočio za 5,9 %, a Nasdaq za 6,6 %. Na domaćoj burzi su porasli i promet i vrijednosti indeksa, tako je CROBEX porastao za 1,59 % i zaključio na 2.388,92 boda, a CROBEX10 je zaključio na 1.455,03 boda s tjednim rastom od 2,70 %, uz tjedni promet od 9,3 milijuna eura, što je u odnosu na tjedan ranije povećanje od 41 %.

EUR/USD



TEHNOLOGIJA: Call of Duty: Modern Warfare III

Uoči izlaska igre Call of Duty: Modern Warfare III 10. studenog, Activision je preventivno dao više detalja o enormnoj veličini datoteke igre kako bi objasnio zašto je "veća nego prošle godine".

Kako je izvijestio IGN, igrači s ranim pristupom kampanji za jednog igrača igre otkrili su da ukupna veličina datoteke za Call of Duty pri instalaciji — koja također uključuje kampanju Modern Warfare II, Warzone i Call of Duty HQ — sada iznosi 234,9 GB na PlayStationu 5. Za PC igrače, veličina datoteke je nešto prihvatljivija od 172 GB s instaliranom kampanjom Modern Warfare II i Warzone.

Pregled novčanog tržišta

Info tržišne kamate					
EUR	O/N	1W	1M	3M	6M
Bid	3,75	3,75	3,75	3,75	3,75
Ask	4,25	4,25	4,25	4,25	4,25
USD	O/N	1W	1M	3M	6M
Bid	5,00	5,00	5,00	5,25	5,50
Ask	5,50	5,50	5,50	5,75	6,00

Vrijednost udjela fondova	03.11.2023
Fond	
Eurizon HR Start fond	18,8480 EUR
Eurizon HR D-Start fond	142,1634 USD
Eurizon HR Euro Short Term Bond fond	99,1764 EUR
Eurizon HR Bond fond	123,9945 EUR
Eurizon HR Conservative 10 fond	109,6537 EUR
Eurizon HR International Multi Asset fond	92,3328 EUR
Eurizon HR Flexible 30 fond	101,4280 EUR
Eurizon HR Moderate 30 fond	91,4292 EUR
Eurizon HR Dollar Progressive fond	94,0793 USD
Eurizon HR Global fond	18,0161 EUR
Eurizon HR Equity fond	16,6503 EUR
Eurizon HR Equity World fond	98,9432 EUR
Eurizon HR Active Defensive fond	96,2010 EUR
Eurizon HR Target 2027	98,1814 EUR
Eurizon HR Active Defensive 2 fond	94,9322 EUR
Eurizon HR Target 2027 II fond	100,7249 EUR
Eurizon HR Target 2027 III fond	103,1208 EUR
Eurizon HR Dollar Bond fond 3	102,7598 USD
Eurizon HR Target 2025 fond	100,0721 EUR
Eurizon HR Target 2025 II fond	101,1270 EUR
Eurizon HR Target 2025 III fond	100,9443 EUR
Eurizon HR Target 2025 IV fond	100,5228 EUR
Eurizon HR Target 2026 fond	100,5847 EUR

Trezorski zapisi (Rezultati posljednje aukcije Min. Financija RH)					
Ročnost	Valuta	Prinos	Izdano (Mio)	Dat. Izdanja	Dat. Dospijea
364	EUR	3,50	811	04.05.2023	02.05.2024
182	EUR	3,20	13	17.08.2023	15.02.2024

	EUR BID	USD BID	CHF BID
1 Y	3,9700	5,5250	1,6830
2 Y	3,5090	5,0044	1,4660
3 Y	3,2590	4,7130	1,3800
4 Y	3,1710	4,5810	1,4020
5 Y	3,1310	4,5270	1,3750
6 Y	3,1200	4,5010	1,4445
7 Y	3,1320	4,4890	1,4810
8 Y	3,1490	4,4880	1,5165
9 Y	3,1660	4,4920	1,5520
10 Y	3,1760	4,5040	1,5875



Pregled tržišta obveznica

Obveznice Republike Hrvatske						
Naziv	Kupon	Dospijeće	Cijena		Prinos	
			Bid	Ask	Bid	Ask
<i>Euro - domaća izdanja (bivši VK)</i>						
RHMF-O-247E	5,750%	10.07.2024	101,13	101,63	4,01	3,26
RHMF-O-267E	2,125%	15.01.2026	95,54	96,04	3,89	3,69
RHMF-O-275E	0,750%	05.05.2027	89,76	90,76	3,92	3,59
RHMF-O-302E	1,250%	04.02.2030	85,42	86,42	3,91	3,73
RHMF-O-322E	3,375%	15.07.2032	94,69	95,69	4,11	3,97
RHMF-O-403E	1,250%	03.03.2040	62,64	63,64	4,51	4,40

Kotacije europskih državnih obveznica dospjeća 10 godina		
Izdavatelj	Cijena	Prinos
Njemačka	99,22	2,69
Francuska	101,78	3,29
Austrija	96,64	3,33
Italija	99,13	4,51
Španjolska	98,47	3,74
Portugal	87,22	3,37
Češka	80,86	4,42
Grčka	101,93	4,00
Slovenija	90,46	3,60

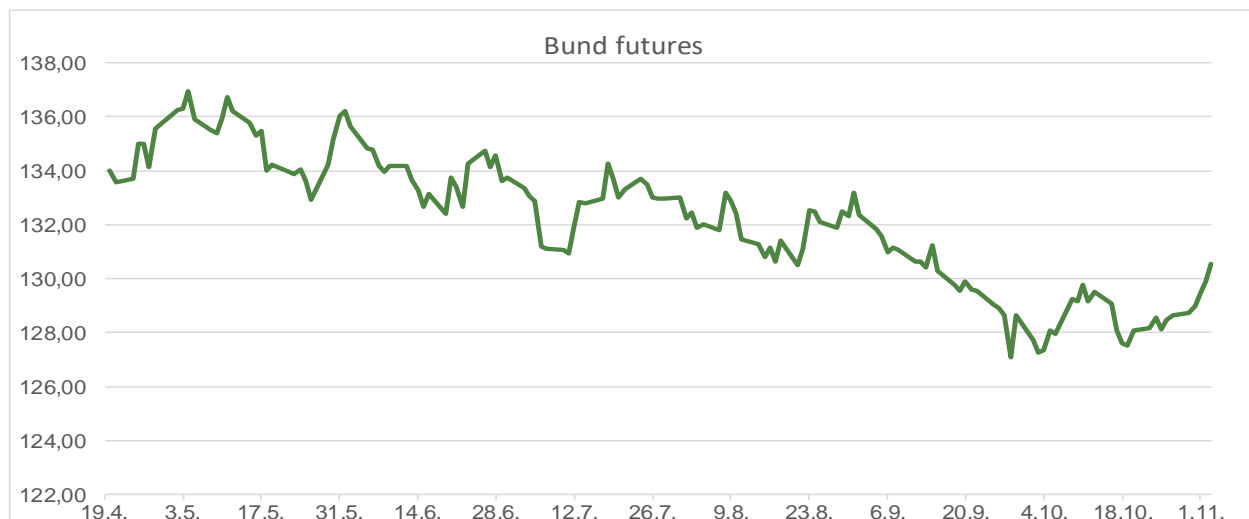
EUR - domaća izdanja

RHMF-O-23BA	1,750%	27.11.2023	99,77	100,17	6,17	-1,53
RHMF-O-24BA	0,250%	27.11.2024	96,04	96,74	4,14	3,43
RHMF-O-253A	0,250%	03.03.2025	94,97	95,77	4,21	3,56
RHMF-O-253B	3,650%	08.03.2025	99,62	100,12	3,93	3,54
RHMF-O-257A	4,500%	09.07.2025	100,58	101,38	4,13	3,62
RHMF-O-26CA	4,250%	14.12.2026	101,11	101,91	3,86	3,58
RHMF-O-282A	2,875%	07.02.2028	96,33	97,23	3,82	3,58
RHMF-O-287A	0,500%	05.07.2028	85,88	86,38	3,84	3,71
RHMF-O-297A	2,375%	09.07.2029	92,16	93,06	3,93	3,75
RHMF-O-327A	3,250%	07.07.2032	93,81	94,81	4,11	3,96
RHMF-O-34BA	1,000%	27.11.2034	72,21	73,21	4,16	4,03

Eurobonds Rep. Hrvatske						
Naziv	Kupon	Dospijeće	Cijena		Prinos	
			Bid	Ask	Bid	Ask
<i>Republika Hrvatska</i>						
CROATIA USD 2024	6,000%	26.01.2024	99,94	100,44	6,18	3,87
CROATIA EUR 2025	3,000%	11.03.2025	98,74	99,24	3,97	3,58
CROATIA EUR 2027	3,000%	20.03.2027	97,91	98,41	3,67	3,51
CROATIA EUR 2028	2,700%	15.06.2028	95,92	96,42	3,68	3,55
CROATIA EUR 2029	1,125%	19.06.2029	86,46	86,96	3,85	3,74
CROATIA EUR 2030	2,750%	27.01.2030	94,33	94,83	3,79	3,69
CROATIA EUR 2031	1,500%	17.06.2031	84,75	85,35	3,83	3,73
CROATIA EUR 2032	2,875%	22.04.2032	92,17	92,67	3,98	3,90
CROATIA EUR 2033	1,125%	04.03.2033	78,33	78,93	3,92	3,83
CROATIA EUR 2035	4,000%	14.06.2035	98,93	99,53	4,12	4,05
CROATIA EUR 2041	1,750%	04.03.2041	68,51	69,01	4,36	4,31

CDS Pregled			
Izdavatelj	1 god	3 god	5 god
Hrvatska	22	59	86
Italija	27	66	107
Spain	17	35	54

Hrvatske korporativne obveznice						
ZG. HOLDING 2028	4,900%	11.07.2028	101,55	102,55	4,53	4,29



Pregled dioničkog tržišta

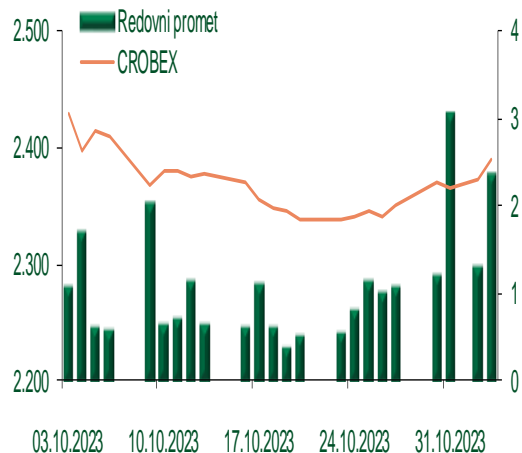
Dnevni pregled trgovanja na ZSE

Podaci za 03.11.2023.

Promet na burzi	2.675.557,63
Redovni promet	2.361.557,63
Dionice	1.562.418,35
Obveznice	0,00
Komercijalni zapisi	0,00
Strukturirani proizvodi	0,00
ETF	799.139,28
Blok promet	314.000,00
OTC promet	2.785.500,00

Vrijednost CROBEX indeksa	2.388,92
Dnevna promjena CROBEX indeksa	0,65
Promjena CROBEX indeksa u tekućoj godini	20,66
Vrijednost CROBEX10 indeksa	1.455,03
Dnevna promjena CROBEX10 indeksa	0,96
Promjena CROBEX10 indeksa u tekućoj godini	25,85

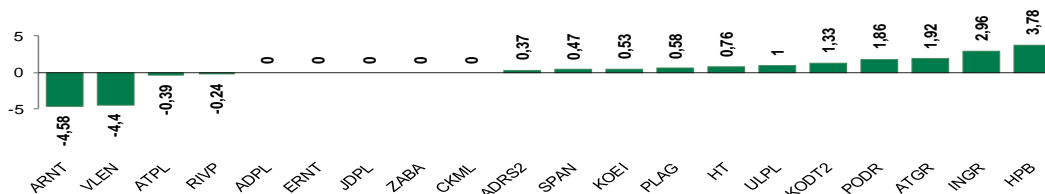
Kretanje vrijednosti CROBEX-a i redovnog prometa



Top 5 najlikvidnijih dionica na Zagrebačkoj burzi

Oznaka	Naziv društva	Zadnja cijena (EUR) na 03.11.2023.	% Promjene cijene	% Promjene u tekućoj godini	Promet ('000 EUR)	Tržišna kapitalizacija (mil. EUR)
7CASH	INTERCAPITAL ASSET MNG doo	100,08	0,00	0,04	757,61	1,24
SPAN	SPAN d.d.	43,00	0,47	20,79	337,99	84,28
PDBA	PODRAVSKA BANKA d.d.	29,60	-4,52	10,45	314,81	19,79
HPB	HPB d.d.	192,00	3,78	74,55	215,32	388,73
ZABA	Zagrebacka banka d.d.	12,65	0,00	47,78	139,20	4.051,06

Dnevna % promjena sastavnica CROBEX-a



Pregled stanja na burzama u regiji

Indeks	Vrijednost indeksa na 03.11.2023.	Dnevna promjena indeksa	Promjena indeksa u tekućoj godini
BELEX15	878,79	0,10%	6,57%
BELEXline	1.849,23	-0,01%	6,29%
SBI TOP	1.173,23	1,07%	12,15%
SASX-10	1.037,55	0,37%	-1,93%
BIRS	881,16	0,20%	4,79%
MONEX 20	15.521,66	0,00%	9,76%
MBI-10	5.880,54	-0,02%	4,04%

Izvor: službene stranice burzi regije

Pregled stanja na burzama u svijetu

Indeks	Vrijednost indeksa na 03.11.2023.	Dnevna promjena indeksa	Promjena indeksa u tekućoj godini
FTSE 100	7.417,73	-0,39%	-0,46%
DAX 30	15.189,25	0,30%	9,09%
CAC 40	7.047,50	-0,19%	8,86%
DJIA	34.061,32	0,66%	2,76%
NASDAQ	13.478,28	1,38%	28,78%
S&P 500	4.358,34	0,94%	13,51%
NIKKEI 225	32.708,48	2,37%	25,35%

Izvor: Bloomberg

Kontakti

Riznica i ALM

Prodaja rizničnih proizvoda
treasurysales@pbz.hr

01 4891 301

Riznica
treasury@pbz.hr

- Likvidnost 01 4891 303
- Trgovanje devizama 01 4891 302
- Trgovanje vrijednosnim papirima 01 4891 304
- Trgovanje efektivom 01 4891 305

Proizvodi korporativnog bankarstva

Brokerski poslovi
brokeri@pbz.hr

01 4891 331

Pravne napomene:

Ovu publikaciju izdaje PRIVREDNA BANKA ZAGREB-DIONIČKO DRUŠTVO, Zagreb, Radnička cesta 50 (dalje: PBZ) i namijenjena je klijentima Grupe PBZ. Ova publikacija je načinjena samo sa svrhom informiranja i ne može se niti na koji način smatrati ponudom ili pozivom na kupnju imovine ili prava koje se u njoj spominju. Informativni karakter ove publikacije znači da ona ne može služiti kao zamjena za vlastitu prosudbu i procjenu bilo kojeg čitatelja ili primatelja ove publikacije. Informacije, mišljenja, zaključci, prognoze i projekcije koje se ovdje iznose zasnivaju se na javno dostupnim podacima u čiju se točnost PBZ pouzdaje, ali istu ne može jamčiti. U skladu s navedenim, svi stavovi, mišljenja, zaključci, prognoze i projekcije izneseni u ovoj publikaciji podložni su promjenama podataka kako ih objavljuju korišteni izvori. PBZ dozvoljava daljnje korištenje podataka iz ove publikacije, uz obavezno navođenje ove publikacije kao izvora. Svaka imovina koja se spominje u ovoj publikaciji i čije se kretanje komentira može, s vremena na vrijeme, biti predmet trgovanja, odnosno zauzimanja pozicije od strane PBZ-a.

Zaštita osobnih podataka:

Privredna banka Zagreb d.d., Radnička cesta 50, Zagreb, OIB 02535697732, upisana u sudski registar Trgovačkog suda u Zagrebu, pod matičnim brojem subjekta upisa (MBS) 080002817 (dalje: Banka), kao voditelj obrade osobnih podataka, posluje u skladu s načelima Uredbe (EU) 2016/679 EUROPSKOG PARLAMENTA I VIJEĆA od 27. travnja 2016. o zaštiti pojedinaca u vezi s obradom osobnih podataka i o slobodnom kretanju takvih podataka te o stavljanju izvan snage Direktive 95/46/EZ (Opća uredba o zaštiti podataka). Podaci za kontakt službenika za zaštitu podataka: sluzbenik.za.zastitu.osobnih.podataka@pbz.hr

Pri prikupljanju osobnih podataka klijenata, bilo da su prikupljeni od klijenta u trenutku njihovog prikupljanja bilo da su prikupljeni iz nekog drugog izvora, Banka pruža informacije u skladu s člancima 13. i 14. Opće uredbe o zaštiti podataka, kao što su primjerice informacije o Banci kao voditelju obrade, svrhama i pravnom temelju obrade osobnih podataka, kategorijama podataka koji se prikupljaju, razdoblju čuvanja podataka, primateljima podataka, izvoru podatka kao i o pravima u vezi zaštite osobnih podataka (primjerice, pravo na pristup podacima, pravo na brisanje, prigovor i dr.).

Osobne podatke klijenta kao i osobne podatke drugih fizičkih osoba (npr. zakonskih zastupnika, ovlaštenih potpisnika, kontakt osoba i sl.) danih u svrhu slanja ovog izvještaja Banka obrađuje i koristi zakonito, pošteno i transparentno, štiteći pri tome sigurnost osobnih podataka od neovlaštene ili nezakonite obrade, primjenjujući najviše tehničke, sigurnosne i organizacijske mjere zaštite. Detaljnije obavijesti o zaštiti privatnosti klijenta dostupne su u dokumentu "Informacija o obradi osobnih podataka fizičkih osoba u poslovanju s poslovnim subjektima" na www.pbz.hr te u poslovnim prostorijama Banke.