

Dnevni izvještaj financijskih tržišta

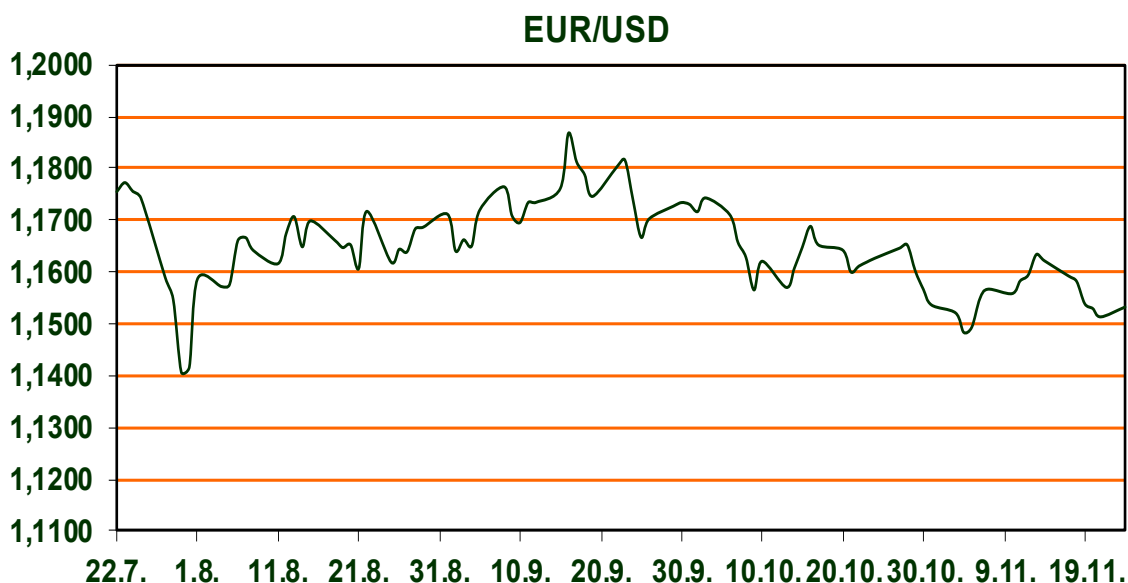
24. studenog 2025.

- **Dolar ojačao prema košarici valuta**
- **Zabilježen pad cijena nafte**
- **Nezadovoljstvo njemačkih kompanija**
- **CROBEX u padu, američki dionički indeksi u porastu**

Pregled deviznog tržišta

	Spot rates		Forward points EUR/USD			Interest rate swap EUR		
	BID	ASK		BID	ASK		BID	ASK
EURUSD	1,1530	1,1532	O/N	0,40	0,44	1Y	2,1225	2,1477
EURCHF	0,9318	0,9323	T/N	1,24	1,26	2Y	2,1448	2,1717
EURGBP	0,8803	0,8807	1W	2,92	2,98	3Y	2,2246	2,2501
EURJPY	180,89	180,90	2W	5,87	5,94	4Y	2,3111	2,3362
GBPUSD	1,3096	1,3097	1M	12,81	12,91	5Y	2,3907	2,4161
USDJPY	156,86	156,9	3M	40,80	41,00	7Y	2,547	2,551
GOLD	4065,26	4066,14	6M	86,95	87,55	9Y	2,677	2,681
BRENT	62,34	62,36	12M	192,53	193,67	10Y	2,7231	2,7484

Na svjetskim je tržištima vrijednost dolara prema košarici valuta prošloga tjedna porasla gotovo 1%, nakon dva tjedna pada pa je dosegla najviše razinu u pet i pol mjeseci. Dolarov indeks, koji pokazuje vrijednost američke prema šest najvažnijih svjetskih valuta, ojačao je prošloga tjedna 0.9%, na 100.19 bodova. Pritom je dolar prema europskoj valuti ojačao 0.9%, pa je tečaj eura skliznuo na 1.1515 dolara. Na svjetskim su tržištima cijene nafte prošloga tjedna pale oko 3%, izgubivši sve dobitke od prethodnog tjedna. Cijena barela na londonskom tržištu pala je prošloga tjedna 2.9%, na 62.56 dolara, dok je na američkom tržištu barel pojeftinio 3.4%, na 58.06 dolara. Tako su cijene izgubile sve dobitke od prethodnog tjedna, kada su porasle oko 1% i skliznule na najniže razine u mjesec dana. Gotovo svaka deseta njemačka tvrtka smatra da se nalazi u kritičnom stanju, a posebno je teška situacija u sektoru maloprodaje, pokazalo je u petak istraživanje instituta Ifo. U listopadu ove godine 8.1% tvrtki iskazalo je bojazan za opstanak, nasuprot njih tek 7.3% u istom razdoblju prošle godine, objavio je institut za ekonomska istraživanja sa sjedištem u Munchenu. Najveće probleme vide u povećanim operativnim troškovima te slabijoj potražnji. Na Wall Streetu je Dow Jones indeks prošloga tjedna skliznuo 1.9%, na 46.245 bodova, dok je S&P 500 pao 2%, na 6.602 boda, a Nasdaq indeks 2.7%, na 22.273 boda. Oštar pad indeksa ponajviše je posljedica pritiska na tehnološki sektor. Ključni dionički indeksi Zagrebačke burze dan su zaključili padom. CROBEX je u minusu za 0.82% posto na 3.732,10 bodova, a CROBEX10 bilježi pad za 0.68% na 2.381,81 bod.



TEHNOLOGIJA: Aplikacija Qwen tvrtke Alibaba Group privukla je više od 10 milijuna preuzimanja u tjednu nakon ponovnog pokretanja, što je dobar znak za dugoročiji napor u izgradnji konkurenta OpenAI-jevom ChatGPT-u. Dionice kineskog lidera u e-trgovini porasle su za više od 5% u ponedjeljak u Hong Kongu nakon što je Alibaba otkrila brojku u objavi na WeChat blogu.

Pregled novčanog tržišta

Info tržišne kamate					
EUR	O/N	1W	1M	3M	6M
Bid	1,75	1,75	1,75	1,75	1,75
Ask	2,25	2,25	2,25	2,25	2,25
USD	O/N	1W	1M	3M	6M
Bid	3,80	3,80	3,80	3,80	3,75
Ask	4,30	4,30	4,30	4,30	4,25

Fond	20.11.2025 Vrijednost udjela fondova
Eurizon HR Cash klasa A	104,9609 EUR
Eurizon HR Cash klasa B	105,0596 EUR
Eurizon HR Cash klasa C	105,1538 EUR
Eurizon HR Start fond	20,0931 EUR
Eurizon HR D-Start fond	155,3105 USD
Eurizon HR Euro Short Term Bond fond	106,8789 EUR
Eurizon HR Bond fond	134,6519 EUR
Eurizon HR Conservative 10 fond	120,8263 EUR
Eurizon HR International Multi Asset fond	106,4800 EUR
Eurizon HR Flexible 30 fond	114,3150 EUR
Eurizon HR Moderate 30 fond	101,4852 EUR
Eurizon HR Dollar Progressive fond	114,5674 USD
Eurizon HR Global fond	22,1158 EUR
Eurizon HR Equity fond	26,2066 EUR
Eurizon HR Equity World fond	133,3208 EUR
Eurizon HR Active Defensive fond	116,6309 EUR
Eurizon HR Target 2027	107,3399 EUR
Eurizon HR Active Defensive 2 fond	111,1363 EUR
Eurizon HR Target 2027 II fond	110,3218 EUR
Eurizon HR Target 2027 III fond	112,5628 EUR
Eurizon HR Target 2025 fond	105,8002 EUR
Eurizon HR Target 2025 II fond	106,6343 EUR
Eurizon HR Target 2026 fond	107,0560 EUR
Eurizon HR Target 2026 II	105,4014 EUR
Eurizon HR Dollar Bond fond 4	100,1785 USD

Trezorski zapisi (Rezultati posljednje aukcije Min. Financija RH)					
Ročnost	Valuta	Prinos	Izdano (Mio)	Dat. Izdanja	Dat. Dospjeća
364	EUR	2,30	829	27.02.2025	26.02.2026
91	EUR	2,05	1170	17.06.2025	18.09.2025

Kamatni sw apovi	EUR BID	USD BID	CHF BID
1 Y	2,1232	3,8089	-0,0270
2 Y	2,1540	3,5695	-0,0241
3 Y	2,2244	3,5330	0,0565
4 Y	2,3110	3,5505	0,1379
5 Y	2,3906	3,5950	0,2168
6 Y	2,4760	3,6515	0,2870
7 Y	2,5359	3,7160	0,3560
8 Y	2,6150	3,7795	0,4193
9 Y	2,6653	3,8400	0,4805
10 Y	2,7340	3,8995	0,5405



Pregled tržišta obveznica

Obveznice Republike Hrvatske						
Naziv	Kupon	Dospijeće	Cijena		Prinos	
			Bid	Ask	Bid	Ask
<i>Euro - domaća izdanja (bivši VK)</i>						
RHMF-O-267E	2,125%	15.07.2026	99,92	100,22	2,25	1,77
RHMF-O-275E	0,750%	05.05.2027	97,32	97,72	2,66	2,37
RHMF-O-302E	1,250%	04.02.2030	94,27	94,87	2,71	2,56
RHMF-O-327E	3,375%	15.07.2032	103,23	103,93	2,84	2,72
RHMF-O-403E	1,250%	03.03.2040	74,89	75,89	3,50	3,40

Kotacije europskih državnih obveznica dospjeća 10 godina		
Izdavatelj	Cijena	Prinos
Njemačka	99,23	2,69
Francuska	100,36	3,46
Austrija	99,74	2,98
Italija	101,55	3,44
Španjolska	100,04	3,20
Portugal	99,71	3,04
Češka	91,73	4,59
Grčka	102,44	3,32
Slovenija	87,85	3,01

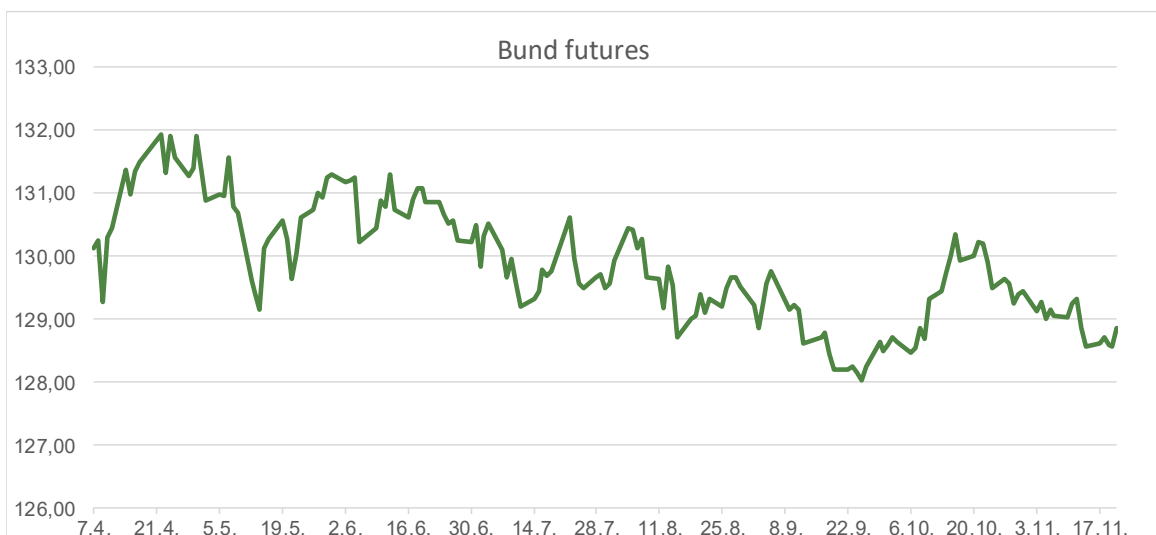
EUR - domaća izdanja

RHMF-O-26CA	4,250%	14.12.2026	102,12	102,92	2,19	1,86
RHMF-O-273N	2,650%	10.03.2027	100,49	100,99	2,26	1,43
RHMF-O-277N	3,300%	12.07.2027	101,88	102,38	2,10	1,79
RHMF-O-282A	2,875%	07.02.2028	101,32	102,22	2,26	1,84
RHMF-O-287A	0,500%	05.07.2028	94,86	95,36	2,55	2,35
RHMF-O-297A	2,375%	09.07.2029	99,31	100,21	2,58	2,31
RHMF-O-303A	3,000%	10.03.2030	101,52	102,02	2,62	2,49
RHMF-O-327A	3,250%	07.07.2032	102,62	103,62	2,81	2,65
RHMF-O-33BA	3,750%	24.11.2033	105,46	106,06	2,98	2,89
RHMF-O-347A	3,500%	12.07.2034	103,38	104,38	3,05	2,92
RHMF-O-34BA	1,000%	27.11.2034	83,48	84,48	3,12	2,98

Eurobonds Rep. Hrvatske						
Naziv	Kupon	Dospijeće	Cijena		Prinos	
			Bid	Ask	Bid	Ask
<i>Republika Hrvatska</i>						
CROATIA EUR 2027	3,000%	20.03.2027	100,90	101,40	2,29	1,90
CROATIA EUR 2028	2,700%	15.06.2028	100,82	101,32	2,36	2,16
CROATIA EUR 2029	1,125%	19.06.2029	95,34	95,84	2,51	2,35
CROATIA EUR 2030	2,750%	27.01.2030	100,80	101,30	2,54	2,42
CROATIA EUR 2031	1,500%	17.06.2031	93,74	94,34	2,72	2,60
CROATIA EUR 2032	2,875%	22.04.2032	100,13	100,73	2,85	2,75
CROATIA EUR 2033	1,125%	04.03.2033	88,27	88,87	2,93	2,83
CROATIA EUR 2034	3,375%	12.03.2034	102,84	103,44	2,99	2,91
CROATIA EUR 2035	4,000%	14.06.2035	107,79	108,39	3,05	2,98
CROATIA EUR 2037	3,250%	11.02.2037	98,23	98,83	3,44	3,38
CROATIA EUR 2041	1,750%	04.03.2041	78,62	79,22	3,58	3,52

CDS Pregled			
Izdavatelj	1 god	3 god	5 god
Hrvatska	18	33	59
Njemačka	6	20	8
Spain	5	12	20

Hrvatske korporativne obveznice						
ZG. HOLDING 2028	4,900%	11.07.2028	103,35	104,35	3,55	3,16



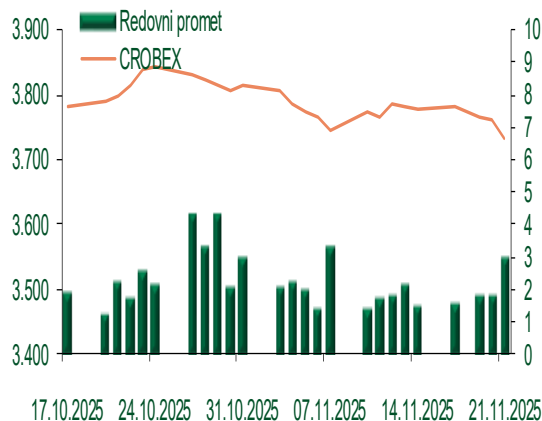
Pregled dioničkog tržišta

Dnevni pregled trgovanja na ZSE

Podaci za 21.11.2025.

Promet na burzi	2.931.144,84
Redovni promet	2.931.144,84
Dionice	2.697.966,69
Obveznice	85.888,17
Komercijalni zapisi	0,00
Strukturirani proizvodi	0,00
ETF	147.289,98
Blok promet	0,00
OTC promet	407.400,00
Vrijednost CROBEX indeksa	3.732,10
Dnevna promjena CROBEX indeksa	-0,82
Promjena CROBEX indeksa u tekućoj godini	16,95
Vrijednost CROBEX10 indeksa	2.381,81
Dnevna promjena CROBEX10 indeksa	-0,68
Promjena CROBEX10 indeksa u tekućoj godini	18,93

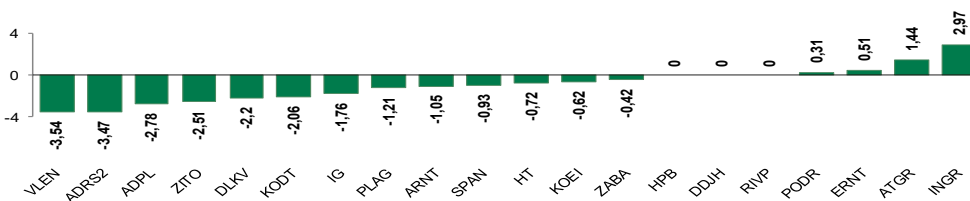
Kretanje vrijednosti CROBEX-a i redovnog prometa



Top 5 najlikvidnijih dionica na Zagrebačkoj burzi

Oznaka	Naziv društva	Zadnja cijena (EUR) na 21.11.2025.	% Promjene cijene	% Promjene u tekućoj godini	Promet ('000 EUR)	Tržišna kapitalizacija (mil. EUR)
KOEI	KONCAR d.d.	644,00	-0,62	244,39	431,64	1.656,44
ADRS2	ADRIS GRUPA d.d.	72,40	-3,47	27,92	390,34	491,17
HPB	HPB d.d.	310,00	0,00	65,78	307,02	627,63
DLKV	Dalekovod, d.d.	8,00	-2,20	241,88	212,61	197,75
IG	ING-GRAD d.d.	55,80	-1,76	15,05	211,65	222,64

Dnevna % promjena sastavnica CROBEX-a



Pregled stanja na burzama u regiji

Indeks	Vrijednost indeksa na 21.11.2025.	Dnevna promjena indeksa	Promjena indeksa u tekućoj godini
BELEX15	1.228,48	0,09%	7,13%
BELEXline	2.803,21	0,15%	14,25%
SBI TOP	2.414,86	0,83%	44,90%
SASX-10	1.486,21	0,34%	20,69%
BIRS	853,68	0,00%	-7,11%
MONEX 20	18.608,29	0,00%	13,23%
MBI-10	10.231,54	0,38%	0,30%

Izvor: službene stranice burzi regije

Pregled stanja na burzama u svijetu

Indeks	Vrijednost indeksa na 21.11.2025.	Dnevna promjena indeksa	Promjena indeksa u tekućoj godini
FTSE 100	9.539,71	0,13%	16,72%
DAX 30	23.091,87	0,80%	15,99%
CAC 40	7.982,65	0,02%	8,16%
DJIA	46.245,41	1,08%	8,70%
NASDAQ	22.273,08	0,88%	15,34%
S&P 500	6.602,99	0,98%	12,26%
NIKKEI 225	48.625,88	2,40%	21,89%

Izvor: Bloomberg

Kontakti

Riznica i ALM

Prodaja rizničnih proizvoda
treasurysales@pbz.hr

01 4891 301

Riznica
treasury@pbz.hr

- Likvidnost 01 4891 303
- Trgovanje devizama 01 4891 302
- Trgovanje vrijednosnim papirima 01 4891 304
- Trgovanje efektivom 01 4891 305

Proizvodi korporativnog bankarstva

Brokerski poslovi
brokeri@pbz.hr

01 4891 331

Pravne napomene:

Ovu publikaciju izdaje PRIVREDNA BANKA ZAGREB-DIONIČKO DRUŠTVO, Zagreb, Radnička cesta 50 (dalje: PBZ) i namijenjena je klijentima Grupe PBZ. Ova publikacija je načinjena samo sa svrhom informiranja i ne može se niti na koji način smatrati ponudom ili pozivom na kupnju imovine ili prava koje se u njoj spominju. Informativni karakter ove publikacije znači da ona ne može služiti kao zamjena za vlastitu prosudbu i procjenu bilo kojeg čitatelja ili primatelja ove publikacije. Informacije, mišljenja, zaključci, prognoze i projekcije koje se ovdje iznose zasnivaju se na javno dostupnim podacima u čiju se točnost PBZ pouzdaje, ali istu ne može jamčiti. U skladu s navedenim, svi stavovi, mišljenja, zaključci, prognoze i projekcije izneseni u ovoj publikaciji podložni su promjenama podataka kako ih objavljuju korišteni izvori. PBZ dozvoljava daljnje korištenje podataka iz ove publikacije, uz obavezno navođenje ove publikacije kao izvora. Svaka imovina koja se spominje u ovoj publikaciji i čije se kretanje komentira može, s vremena na vrijeme, biti predmet trgovanja, odnosno zauzimanja pozicije od strane PBZ-a.

Zaštita osobnih podataka:

Privredna banka Zagreb d.d., Radnička cesta 50, Zagreb, OIB 02535697732, upisana u sudski registar Trgovačkog suda u Zagrebu, pod matičnim brojem subjekta upisa (MBS) 080002817 (dalje: Banka), kao voditelj obrade osobnih podataka, posluje u skladu s načelima Uredbe (EU) 2016/679 EUROPSKOG PARLAMENTA I VIJEĆA od 27. travnja 2016. o zaštiti pojedinaca u vezi s obradom osobnih podataka i o slobodnom kretanju takvih podataka te o stavljanju izvan snage Direktive 95/46/EZ (Opća uredba o zaštiti podataka). Podaci za kontakt službenika za zaštitu podataka: sluzbenik.za.zastitu.osobnih.podataka@pbz.hr

Pri prikupljanju osobnih podataka klijenata, bilo da su prikupljeni od klijenta u trenutku njihovog prikupljanja bilo da su prikupljeni iz nekog drugog izvora, Banka pruža informacije u skladu s člancima 13. i 14. Opće uredbe o zaštiti podataka, kao što su primjerice informacije o Banci kao voditelju obrade, svrhama i pravnom temelju obrade osobnih podataka, kategorijama podataka koji se prikupljaju, razdoblju čuvanja podataka, primateljima podataka, izvoru podatka kao i o pravima u vezi zaštite osobnih podataka (primjerice, pravo na pristup podacima, pravo na brisanje, prigovor i dr.).

Osobne podatke klijenta kao i osobne podatke drugih fizičkih osoba (npr. zakonskih zastupnika, ovlaštenih potpisnika, kontakt osoba i sl.) danih u svrhu slanja ovog izvještaja Banka obrađuje i koristi zakonito, pošteno i transparentno, štiteći pri tome sigurnost osobnih podataka od neovlaštene ili nezakonite obrade, primjenjujući najviše tehničke, sigurnosne i organizacijske mjere zaštite. Detaljnije obavijesti o zaštiti privatnosti klijenta dostupne su u dokumentu "Informacija o obradi osobnih podataka fizičkih osoba u poslovanju s poslovnim subjektima" na www.pbz.hr te u poslovnim prostorijama Banke.