

Dnevni izvještaj financijskih tržišta

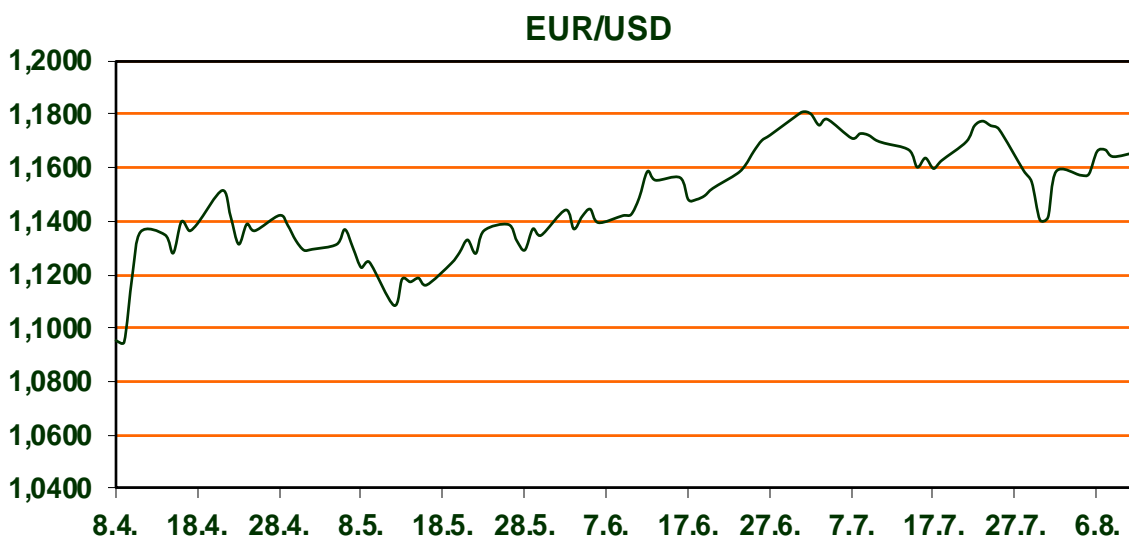
11. kolovoza 2025.

- **očekuje se snižavanje USD k.s. u rujnu**
- **rezultati poduzeća iz S&P500 iznad prognoza**
- **CROBEX petak završio u blagom minusu**

Pregled deviznog tržišta

	Spot rates		Forward points EUR/USD			Interest rate swap EUR		
	BID	ASK		BID	ASK		BID	ASK
EURUSD	1,1657	1,1659	O/N	0,40	0,44	1Y	2,0581	2,0792
EURCHF	0,9410	0,9411	T/N	1,24	1,26	2Y	2,0715	2,0971
EURGBP	0,8658	0,8662	1W	2,92	2,98	3Y	2,1588	2,1842
EURJPY	172,05	172,06	2W	5,87	5,94	4Y	2,2429	2,2683
GBPUSD	1,3459	1,3463	1M	12,81	12,91	5Y	2,3182	2,3436
USDJPY	147,58	147,59	3M	40,80	41,00	7Y	2,4512	2,4766
GOLD	3364,20	3364,71	6M	86,95	87,55	9Y	2,5687	2,5941
BRENT	66,02	66,04	12M	192,53	193,67	10Y	2,6204	2,6457

Nakon prošlotjednih slabijih podataka o zapošljavanju te PMI usluga koji je objavljen niži od očekivanja, drastično su porasla očekivanja o rezu referentnih kamatnih stopa na sljedećem sastanku FED-a u rujnu te prognoze sada govore o 90% i više u korist reza. Iako se učinak Trumpovih carina pokazale na ekonomskim podacima, dioničko tržište zasad se odupire a dionički indeksi nadoknadili su tijekom prošloga tjedna gubitak iz prethodnoga. Fokus investitora zadržao se na pozitivnim vijestima iz sektora, ponajviše na najava Applea o novim ulaganjima u naredne 4 godine što je dovelo do rasta cijene dionice od 13% što je postala najbolja tjedna izvedba od 2020-te godine. Pozitivni rezultati dominiraju te je više od 80% od 400 tvrtki iz sastava S&P500 indeksa koje su dosad objavile podatke, izvijestilo o rezultatima koja su nadmašila prognoze analitičara. Dow Jones rastao je 1,4%, S&P 2,4 a Nasdaq 3,9%. Rasle su i europske burze, londonski FTSE indeks 0,3, DAX 3,2 a pariški 2,6%. Sa ekonomskog kalendara ističe se u subotu objavljen kineski CPI koji je objavljen nepromijenjen 0%, unatoč prognozama o padu od 0,1% (prethodno -0,1%) dok je danas na iznimno podacima siromašan dan, na rasporedu tek CPI u Italiji.



TEHNOLOGIJA

Na sajmu automobila u Munchenu BMW će predstaviti SUV iX3 postavljen na potpuno novoj arhitekturi Neue Klasse, što mu donosi tanje baterije, učinkovitije motore i pametnu tehnologiju za koju u BMW-u tvrde da će predstavljati "kvantni skok" u odnosu na današnja električna vozila. BMW je najavio da će iX3 nuditi doseg od čak 799 kilometara, što je čak 338 kilometara više od prve generacije a zahvaljujući električnoj arhitekturi od 800 V, baterija će se moći puniti snagom do 400 kW, što omogućuje dodavanje 350 kilometara dosega u samo 10 minuta na odgovarajućim punjačima.

Pregled novčanog tržišta

Info tržišne kamate					
EUR	O/N	1W	1M	3M	6M
Bid	1,75	1,75	1,75	1,75	1,75
Ask	2,25	2,25	2,25	2,25	2,25
USD	O/N	1W	1M	3M	6M
Bid	4,00	4,00	4,00	4,00	4,00
Ask	4,50	4,50	4,50	4,50	4,50

Fond	08.08.2025 Vrijednost udjela fondova
Eurizon HR Cash klasa A	104,5102 EUR
Eurizon HR Cash klasa B	104,5934 EUR
Eurizon HR Cash klasa C	104,6720 EUR
Eurizon HR Start fond	19,9981 EUR
Eurizon HR D-Start fond	153,5978 USD
Eurizon HR Euro Short Term Bond fond	106,3122 EUR
Eurizon HR Bond fond	133,9955 EUR
Eurizon HR Conservative 10 fond	120,7225 EUR
Eurizon HR International Multi Asset fond	105,6304 EUR
Eurizon HR Flexible 30 fond	112,5678 EUR
Eurizon HR Moderate 30 fond	100,5150 EUR
Eurizon HR Dollar Progressive fond	111,6265 USD
Eurizon HR Global fond	21,4704 EUR
Eurizon HR Equity fond	26,0603 EUR
Eurizon HR Equity World fond	126,7287 EUR
Eurizon HR Active Defensive fond	115,4121 EUR
Eurizon HR Target 2027	106,9398 EUR
Eurizon HR Active Defensive 2 fond	110,1351 EUR
Eurizon HR Target 2027 II fond	109,8930 EUR
Eurizon HR Target 2027 III fond	112,1902 EUR
Eurizon HR Dollar Bond fond 3	111,0597 USD
Eurizon HR Target 2025 fond	105,4073 EUR
Eurizon HR Target 2025 II fond	106,2580 EUR
Eurizon HR Target 2026 fond	106,6567 EUR
Eurizon HR Target 2026 II	105,0481 EUR

Trezorski zapisi (Rezultati posljednje aukcije Min. Financija RH)					
Ročnost	Valuta	Prinos	Izdano (Mio)	Dat. Izdanja	Dat. Dospjeća
364	EUR	2,30	829	27.02.2025	26.02.2026
91	EUR	2,05	1170	17.06.2025	18.09.2025

Kamatni sw apovi	EUR BID	USD BID	CHF BID
1 Y	2,0581	4,1280	-0,1070
2 Y	2,0715	3,7770	-0,0940
3 Y	2,1580	3,6950	-0,0210
4 Y	2,2421	3,6870	0,0630
5 Y	2,3164	3,7208	0,1440
6 Y	2,3852	3,7690	0,2160
7 Y	2,4499	3,8275	0,2885
8 Y	2,5111	3,8800	0,3545
9 Y	2,5677	3,9360	0,4205
10 Y	2,6195	3,9930	0,4860



Pregled tržišta obveznica

Obveznice Republike Hrvatske						
Naziv	Kupon	Dospijeće	Cijena		Prinos	
			Bid	Ask	Bid	Ask

Euro - domaća izdanja (bivši VK)

RHMF-O-267E	2,125%	15.07.2026	99,90	100,20	2,23	1,90
RHMF-O-275E	0,750%	05.05.2027	97,25	97,65	2,39	2,14
RHMF-O-302E	1,250%	04.02.2030	93,97	94,57	2,69	2,55
RHMF-O-327E	3,375%	15.07.2032	103,13	103,83	2,87	2,76
RHMF-O-403E	1,250%	03.03.2040	72,63	73,63	3,70	3,59

Kotacije europskih državnih obveznica dospjeća 10 godina		
Izdavatelj	Cijena	Prinos

Njemačka	99,46	2,66
Francuska	99,02	3,32
Austrija	99,84	2,97
Italija	101,30	3,48
Španjolska	99,79	3,23
Portugal	99,48	3,06
Češka	93,56	4,32
Grčka	102,37	3,34
Slovenija	87,27	3,05

EUR - domaća izdanja

RHMF-O-26CA	4,250%	14.12.2026	102,79	103,59	2,12	2,02
RHMF -O-273N	2,650%	10.03.2027	100,46	100,96	2,34	1,52
RHMF -O-277N	3,300%	12.07.2027	101,97	102,47	2,23	1,97
RHMF-O-282A	2,875%	07.02.2028	101,20	102,10	2,37	2,00
RHMF-O-287A	0,500%	05.07.2028	94,62	95,12	2,44	2,25
RHMF-O-297A	2,375%	09.07.2029	98,94	99,84	2,66	2,42
RHMF-O-303A	3,000%	10.03.2030	101,41	101,91	2,67	2,55
RHMF-O-327A	3,250%	07.07.2032	102,32	103,32	2,88	2,72
RHMF-O-33BA	3,750%	24.11.2033	105,38	105,98	3,01	2,93
RHMF-O-347A	3,500%	12.07.2034	103,05	104,05	3,11	2,98
RHMF-O-34BA	1,000%	27.11.2034	82,75	83,75	3,16	3,02

Eurobonds Rep. Hrvatske						
Naziv	Kupon	Dospijeće	Cijena		Prinos	
			Bid	Ask	Bid	Ask

Republika Hrvatska

CROATIA EUR 2027	3,000%	20.03.2027	101,30	101,80	2,16	1,84
CROATIA EUR 2028	2,700%	15.06.2028	101,08	101,58	2,30	2,12
CROATIA EUR 2029	1,125%	19.06.2029	94,89	95,39	2,53	2,39
CROATIA EUR 2030	2,750%	27.01.2030	100,78	101,28	2,56	2,44
CROATIA EUR 2031	1,500%	17.06.2031	93,29	93,89	2,75	2,64
CROATIA EUR 2032	2,875%	22.04.2032	100,17	100,77	2,85	2,75
CROATIA EUR 2033	1,125%	04.03.2033	87,85	88,45	2,93	2,83
CROATIA EUR 2034	3,375%	12.03.2034	102,92	103,52	2,99	2,91
CROATIA EUR 2035	4,000%	14.06.2035	107,86	108,46	3,07	3,00
CROATIA EUR 2037	3,250%	11.02.2037	98,14	98,74	3,45	3,38
CROATIA EUR 2041	1,750%	04.03.2041	77,68	78,28	3,64	3,58

Hrvatske korporativne obveznice						
---------------------------------	--	--	--	--	--	--

ZG. HOLDING 2028	4,900%	11.07.2028	103,35	104,35	3,67	3,32
------------------	--------	------------	--------	--------	------	------

CDS Pregled			
Izdavatelj	1 god	3 god	5 god

Hrvatska	16	33	61
Italija	8	27	39
Spain	7	17	27

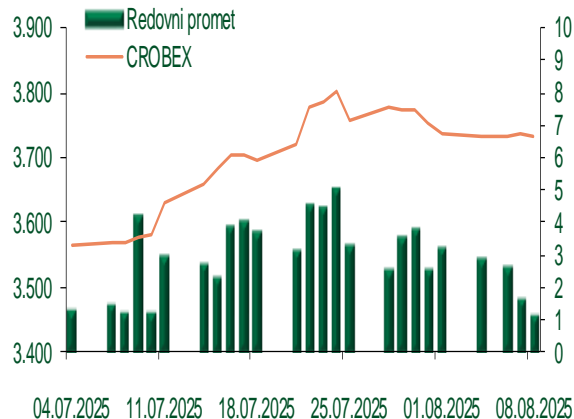


Pregled dioničkog tržišta

Dnevni pregled trgovanja na ZSE Podaci za 08.08.2025.

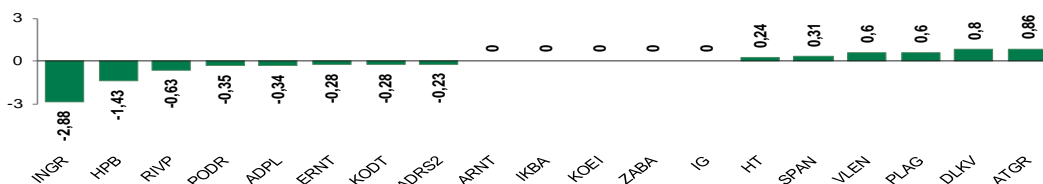
Promet na burzi	4.825.200,38
Redovni promet	1.115.600,38
Dionice	959.157,33
Obveznice	146.239,00
Komercijalni zapisi	0,00
Strukturirani proizvodi	0,00
ETF	10.204,05
Blok promet	3.709.600,00
OTC promet	0,00
Vrijednost CROBEX indeksa	3.732,92
Dnevna promjena CROBEX indeksa	-0,12
Promjena CROBEX indeksa u tekućoj godini	16,98
Vrijednost CROBEX10 indeksa	2.321,69
Dnevna promjena CROBEX10 indeksa	-0,13
Promjena CROBEX10 indeksa u tekućoj godini	15,93

Kretanje vrijednosti CROBEX-a i redovnog prometa



Top 5 najlikvidnijih dionica na Zagrebačkoj burzi						
Oznaka	Naziv društva	Zadnja cijena (EUR) na 08.08.2025.	% Promjene cijene	% Promjene u tekućoj godini	Promet ('000 EUR)	Tržišna kapitalizacija (mil. EUR)
KOEI	KONCAR d.d.	566,00	0,00	202,67	477,32	1.455,82
KODT2	KONCAR - D&ST dd	3.500,00	-1,69	306,98	81,18	215,00
ZITO	ZITO d.d.	20,40	0,49	-5,12	63,72	522,40
HT	HT d.d.	41,10	0,24	50,55	59,40	3.338,12
ADPL	AD PLASTIK d.d.	14,55	-0,34	6,20	34,46	61,10

Dnevna % promjena sastavnica CROBEX-a



Pregled stanja na burzama u regiji				Pregled stanja na burzama u svijetu			
Indeks	Vrijednost indeksa na 08.08.2025.	Dnevna promjena indeksa	Promjena indeksa u tekućoj godini	Indeks	Vrijednost indeksa na 08.08.2025.	Dnevna promjena indeksa	Promjena indeksa u tekućoj godini
BELEX15	1.219,91	-0,03%	6,38%	FTSE 100	9.095,73	-0,06%	11,29%
BELEXline	2.728,64	-0,02%	11,21%	DAX 30	24.162,86	-0,12%	21,37%
SBI TOP	2.429,01	-0,85%	45,75%	CAC 40	7.743,00	0,44%	4,91%
SASX-10	1.464,03	0,41%	18,89%	DJIA	44.175,61	0,47%	3,83%
BIRS	848,02	0,00%	-7,72%	NASDAQ	21.450,02	0,98%	11,08%
MONEX 20	17.538,44	0,00%	6,72%	S&P 500	6.389,45	0,78%	8,63%
MBI-10	10.518,39	0,24%	3,11%	NIKKEI 225	41.820,48	1,85%	4,83%

Izvor: službene stranice burzi regije

Izvor: Bloomberg

Kontakti

Riznica i ALM

Prodaja rizničnih proizvoda
treasurysales@pbz.hr

01 4891 301

Riznica
treasury@pbz.hr

- Likvidnost 01 4891 303
- Trgovanje devizama 01 4891 302
- Trgovanje vrijednosnim papirima 01 4891 304
- Trgovanje efektivom 01 4891 305

Proizvodi korporativnog bankarstva

Brokerski poslovi
brokeri@pbz.hr

01 4891 331

Pravne napomene:

Ovu publikaciju izdaje PRIVREDNA BANKA ZAGREB-DIONIČKO DRUŠTVO, Zagreb, Radnička cesta 50 (dalje: PBZ) i namijenjena je klijentima Grupe PBZ. Ova publikacija je načinjena samo sa svrhom informiranja i ne može se niti na koji način smatrati ponudom ili pozivom na kupnju imovine ili prava koje se u njoj spominju. Informativni karakter ove publikacije znači da ona ne može služiti kao zamjena za vlastitu prosudbu i procjenu bilo kojeg čitatelja ili primatelja ove publikacije. Informacije, mišljenja, zaključci, prognoze i projekcije koje se ovdje iznose zasnivaju se na javno dostupnim podacima u čiju se točnost PBZ pouzdaje, ali istu ne može jamčiti. U skladu s navedenim, svi stavovi, mišljenja, zaključci, prognoze i projekcije izneseni u ovoj publikaciji podložni su promjenama podataka kako ih objavljuju korišteni izvori. PBZ dozvoljava daljnje korištenje podataka iz ove publikacije, uz obavezno navođenje ove publikacije kao izvora. Svaka imovina koja se spominje u ovoj publikaciji i čije se kretanje komentira može, s vremena na vrijeme, biti predmet trgovanja, odnosno zauzimanja pozicije od strane PBZ-a.

Zaštita osobnih podataka:

Privredna banka Zagreb d.d., Radnička cesta 50, Zagreb, OIB 02535697732, upisana u sudski registar Trgovačkog suda u Zagrebu, pod matičnim brojem subjekta upisa (MBS) 080002817 (dalje: Banka), kao voditelj obrade osobnih podataka, posluje u skladu s načelima Uredbe (EU) 2016/679 EUROPSKOG PARLAMENTA I VIJEĆA od 27. travnja 2016. o zaštiti pojedinaca u vezi s obradom osobnih podataka i o slobodnom kretanju takvih podataka te o stavljanju izvan snage Direktive 95/46/EZ (Opća uredba o zaštiti podataka). Podaci za kontakt službenika za zaštitu podataka: sluzbenik.za.zastitu.osobnih.podataka@pbz.hr

Pri prikupljanju osobnih podataka klijenata, bilo da su prikupljeni od klijenta u trenutku njihovog prikupljanja bilo da su prikupljeni iz nekog drugog izvora, Banka pruža informacije u skladu s člancima 13. i 14. Opće uredbe o zaštiti podataka, kao što su primjerice informacije o Banci kao voditelju obrade, svrhama i pravnom temelju obrade osobnih podataka, kategorijama podataka koji se prikupljaju, razdoblju čuvanja podataka, primateljima podataka, izvoru podatka kao i o pravima u vezi zaštite osobnih podataka (primjerice, pravo na pristup podacima, pravo na brisanje, prigovor i dr.).

Osobne podatke klijenta kao i osobne podatke drugih fizičkih osoba (npr. zakonskih zastupnika, ovlaštenih potpisnika, kontakt osoba i sl.) danih u svrhu slanja ovog izvještaja Banka obrađuje i koristi zakonito, pošteno i transparentno, štiteći pri tome sigurnost osobnih podataka od neovlaštene ili nezakonite obrade, primjenjujući najviše tehničke, sigurnosne i organizacijske mjere zaštite. Detaljnije obavijesti o zaštiti privatnosti klijenta dostupne su u dokumentu "Informacija o obradi osobnih podataka fizičkih osoba u poslovanju s poslovnim subjektima" na www.pbz.hr te u poslovnim prostorijama Banke.