

Dnevni izvještaj financijskih tržišta

27. kolovoza 2025.

- **EURUSD 1,16**
- **Trump povećao carine Indiji, zaprijetio Kini**
- **objavljen CPI Australije**
- **zlato najviše u 2 tjedna**
- **svjetski dionički indeksi mješovito, CROBEX u padu**

Pregled deviznog tržišta

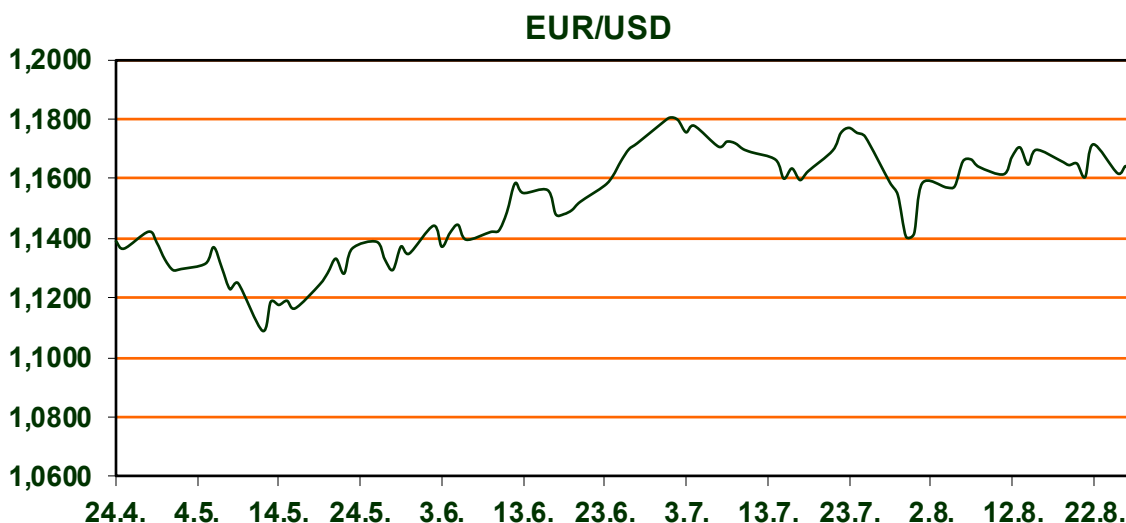
	Spot rates		Forward points EUR/USD			Interest rate swap EUR		
	BID	ASK		BID	ASK		BID	ASK
EURUSD	1,1601	1,1603	O/N	0,40	0,44	1Y	2,041	2,057
EURCHF	0,9350	0,9351	T/N	1,24	1,26	2Y	2,052	2,068
EURGBP	0,8626	0,8629	1W	2,92	2,98	3Y	2,127	2,168
EURJPY	171,45	171,46	2W	5,87	5,94	4Y	2,228	2,241
GBPUSD	1,3448	1,3452	1M	12,81	12,91	5Y	2,309	2,319
USDJPY	147,77	147,78	3M	40,80	41,00	7Y	2,462	2,472
GOLD	3380,34	3380,70	6M	86,95	87,55	9Y	2,598	2,608
BRENT	67,02	67,03	12M	192,53	193,67	10Y	2,642	2,683

Predsjednik Trump zaprijetio je nametanjem carina od 200% na uvoz kineske robe ukoliko Peking ne uspostavi pouzdane isporuke magneta od rijetkih zemnih metala u SAD. Kina je vodeća zemlja u proizvodnji i obradi rijetkih zemnih metala, a u jeku trgovinskog sukoba Peking je ranije ograničio izvoz rijetkih zemnih metala i magneta.

Predsjednik Trump nametnuo je carinu od 50% na indijsku robu kako bi kaznio zemlju zbog kupnje ruske nafte, čime je preokrenuo napor Washingtona za uspostavljanjem bliže veze s Indijom. Nove carine udvostručuju postojeću carinu od 25% na indijski izvoz a pogoditi će više od 55% robe koja se isporučuje u SAD i najviše naštetiti radno intenzivnim industrijama poput tekstila i nakita.

Objavljen je mjesečni pokazatelj indeksa potrošačkih cijena Australije koji je s porastom 2.8% u 12 mjeseci nadmašio očekivanja od 2.3%. Najveći doprinos porastu u kategoriji je stanovanja (+3.6%), hrane i bezalkoholnih pića (+3.0%) te alkohol i duhan (+6.5%).

Dow Jones ojačao je 0.30%, na 45.418 bodova, dok je S&P 500 porastao 0.41%, na 6.465 bodova, a Nasdaq indeks 0.44%, na 21.544 boda. Ključni dionički indeksi Zagrebačke burze dan su zaključili padom. CROBEX je u minusu 0.63% i iznosi 3.676,03 boda, a CROBEX10 bilježi pad 0.64% i iznosi 2.304,68 bodova. Uslijed pojačanog pritiska na USD, cijena zlata porasla je do dvotjednog maksimuma premašivši 3.390 USD za uncu.



SPORT

Benfica – Fenerbahce

Ciparski Pafos ukupnim je rezultatom 3:2 pobijedio Crvenu zvezdu te su prvi put u svojoj (kratkoj) povijesti osigurali prolaz u Ligu prvaka. Ulaskom u Ligu prvaka dobili smo dva hrvatska predstavnika – Mislav Oršić i Ivan Šunjić, a danas ćemo saznati hoće li u Ligu prvaka ući Franjo Ivanović (Benfica) ili Dominik Livaković (Fenerbahce).

Pregled novčanog tržišta

Info tržišne kamate					
EUR	O/N	1W	1M	3M	6M
Bid	1,75	1,75	1,75	1,75	1,75
Ask	2,25	2,25	2,25	2,25	2,25
USD	O/N	1W	1M	3M	6M
Bid	4,00	4,00	4,00	4,00	4,00
Ask	4,50	4,50	4,50	4,50	4,50

Fond	23.08.2025 Vrijednost udjela fondova
Eurizon HR Cash klasa A	104,5831 EUR
Eurizon HR Cash klasa B	104,6689 EUR
Eurizon HR Cash klasa C	104,7502 EUR
Eurizon HR Start fond	19,9889 EUR
Eurizon HR D-Start fond	153,8463 USD
Eurizon HR Euro Short Term Bond fond	106,2501 EUR
Eurizon HR Bond fond	133,1016 EUR
Eurizon HR Conservative 10 fond	120,6417 EUR
Eurizon HR International Multi Asset fond	105,9266 EUR
Eurizon HR Flexible 30 fond	112,8474 EUR
Eurizon HR Moderate 30 fond	100,7473 EUR
Eurizon HR Dollar Progressive fond	113,0250 USD
Eurizon HR Global fond	21,6501 EUR
Eurizon HR Equity fond	25,9029 EUR
Eurizon HR Equity World fond	128,7135 EUR
Eurizon HR Active Defensive fond	117,3637 EUR
Eurizon HR Target 2027	106,8826 EUR
Eurizon HR Active Defensive 2 fond	111,4116 EUR
Eurizon HR Target 2027 II fond	109,8618 EUR
Eurizon HR Target 2027 III fond	112,1208 EUR
Eurizon HR Dollar Bond fond 3	111,2585 USD
Eurizon HR Target 2025 fond	105,4644 EUR
Eurizon HR Target 2025 II fond	106,3092 EUR
Eurizon HR Target 2026 fond	106,6876 EUR
Eurizon HR Target 2026 II	105,0507 EUR

Trezorski zapisi (Rezultati posljednje aukcije Min. Financija RH)					
Ročnost	Valuta	Prinos	Izdano (Mio)	Dat. Izdanja	Dat. Dospjeća
364	EUR	2,30	829	27.02.2025	26.02.2026
91	EUR	2,05	1170	17.06.2025	18.09.2025

Kamatni sw apovi	EUR BID	USD BID	CHF BID
1 Y	2,0506	4,0620	-0,0660
2 Y	2,0620	3,6930	-0,0365
3 Y	2,1530	3,6070	0,0460
4 Y	2,2440	3,6070	0,1285
5 Y	2,3180	3,6550	0,2075
6 Y	2,4060	3,7210	0,2795
7 Y	2,4770	3,7980	0,3520
8 Y	2,5480	3,8690	0,4185
9 Y	2,6135	3,9370	0,4850
10 Y	2,6740	4,0030	0,5515



Pregled tržišta obveznica

Obveznice Republike Hrvatske						
Naziv	Kupon	Dospijeće	Cijena		Prinos	
			Bid	Ask	Bid	Ask
<i>Euro - domaća izdanja (bivši VK)</i>						
RHMF-O-267E	2,125%	15.07.2026	99,90	100,20	2,25	1,90
RHMF-O-275E	0,750%	05.05.2027	97,24	97,64	2,43	2,19
RHMF-O-302E	1,250%	04.02.2030	93,82	94,42	2,74	2,60
RHMF-O-327E	3,375%	15.07.2032	103,13	103,83	2,87	2,76
RHMF-O-403E	1,250%	03.03.2040	72,63	73,63	3,71	3,60

Kotacije europskih državnih obveznica dospjeća 10 godina		
Izdavatelj	Cijena	Prinos
Njemačka	98,87	2,73
Francuska	97,51	3,50
Austrija	99,00	3,07
Italija	100,29	3,60
Španjolska	98,93	3,33
Portugal	98,65	3,16
Češka	93,84	4,28
Grčka	101,48	3,44
Slovenija	86,53	3,15

EUR - domaća izdanja

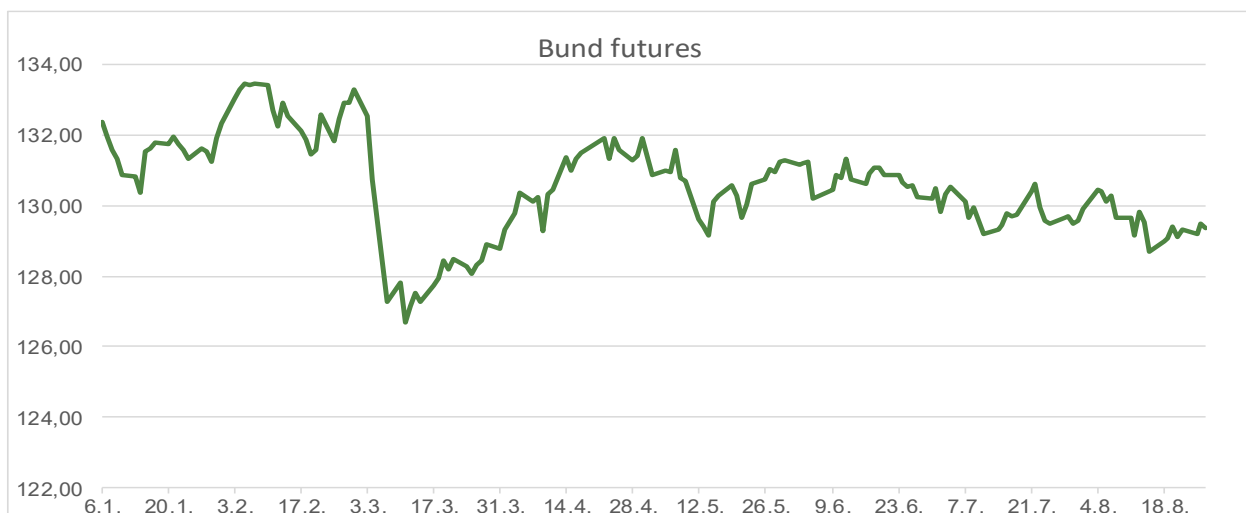
RHMF-O-26CA	4,250%	14.12.2026	102,70	103,50	2,12	2,03
RHMF -O-273N	2,650%	10.03.2027	100,41	100,91	2,37	1,50
RHMF -O-277N	3,300%	12.07.2027	101,94	102,44	2,23	1,96
RHMF-O-282A	2,875%	07.02.2028	101,19	102,09	2,37	1,99
RHMF-O-287A	0,500%	05.07.2028	94,66	95,16	2,45	2,26
RHMF-O-297A	2,375%	09.07.2029	99,10	100,00	2,62	2,37
RHMF-O-303A	3,000%	10.03.2030	101,38	101,88	2,68	2,55
RHMF-O-327A	3,250%	07.07.2032	102,31	103,31	2,88	2,72
RHMF-O-33BA	3,750%	24.11.2033	105,52	106,12	2,99	2,90
RHMF-O-347A	3,500%	12.07.2034	103,05	104,05	3,10	2,98
RHMF-O-34BA	1,000%	27.11.2034	82,75	83,75	3,17	3,03

Eurobonds Rep. Hrvatske						
Naziv	Kupon	Dospijeće	Cijena		Prinos	
			Bid	Ask	Bid	Ask
<i>Republika Hrvatska</i>						

CROATIA EUR 2027	3,000%	20.03.2027	101,24	101,74	2,18	1,85
CROATIA EUR 2028	2,700%	15.06.2028	101,00	101,50	2,33	2,14
CROATIA EUR 2029	1,125%	19.06.2029	94,84	95,34	2,57	2,42
CROATIA EUR 2030	2,750%	27.01.2030	100,69	101,19	2,58	2,46
CROATIA EUR 2031	1,500%	17.06.2031	93,19	93,79	2,78	2,66
CROATIA EUR 2032	2,875%	22.04.2032	100,02	100,62	2,87	2,77
CROATIA EUR 2033	1,125%	04.03.2033	87,66	88,26	2,97	2,87
CROATIA EUR 2034	3,375%	12.03.2034	102,58	103,18	3,03	2,95
CROATIA EUR 2035	4,000%	14.06.2035	107,38	107,98	3,12	3,05
CROATIA EUR 2037	3,250%	11.02.2037	97,51	98,11	3,52	3,45
CROATIA EUR 2041	1,750%	04.03.2041	77,08	77,68	3,71	3,65

Hrvatske korporativne obveznice						
ZG. HOLDING 2028	4,900%	11.07.2028	103,35	104,35	3,66	3,30

CDS Pregled			
Izdavatelj	1 god	3 god	5 god
Hrvatska	15	31	58
Italija	8	27	39
Spain	8	16	26



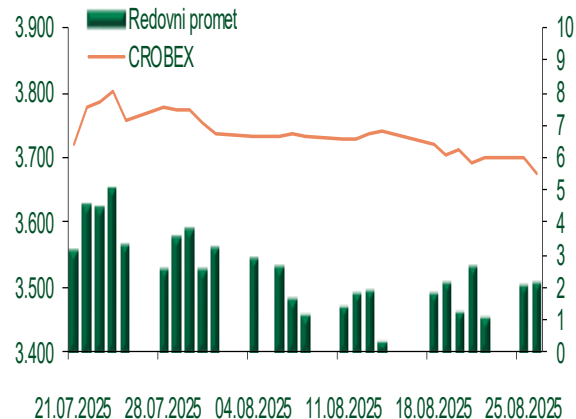
Pregled dioničkog tržišta

Dnevni pregled trgovanja na ZSE

Podaci za 26.08.2025.

Promet na burzi	3.431.641,93
Redovni promet	2.093.341,93
Dionice	1.751.445,85
Obveznice	55.472,00
Komercijalni zapisi	0,00
Strukturirani proizvodi	0,00
ETF	286.424,08
Blok promet	1.338.300,00
OTC promet	2.015.827,31
Vrijednost CROBEX indeksa	3.676,03
Dnevna promjena CROBEX indeksa	-0,63
Promjena CROBEX indeksa u tekućoj godini	15,19
Vrijednost CROBEX10 indeksa	2.304,68
Dnevna promjena CROBEX10 indeksa	-0,64
Promjena CROBEX10 indeksa u tekućoj godini	15,08

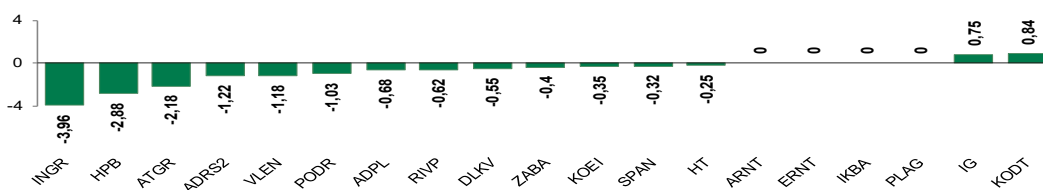
Kretanje vrijednosti CROBEX-a i redovnog prometa



Top 5 najlikvidnijih dionica na Zagrebačkoj burzi

Oznaka	Naziv društva	Zadnja cijena (EUR) na 26.08.2025.	% Promjene cijene	% Promjene u tekućoj godini	Promet ('000 EUR)	Tržišna kapitalizacija (mil. EUR)
KOEI	KONCAR d.d.	570,00	-0,35	204,81	563,67	1.466,11
KODT	KONCAR - D&ST dd	3.620,00	0,84	325,88	376,96	702,96
7SLO	InterCapital ETF d.o.o.	48,95	-0,47	112,83	147,60	5,10
ZABA	Zagrebacka banka d.d.	25,00	-0,40	66,67	109,49	8.006,05
ADRS2	ADRIS GRUPA d.d.	81,00	-1,22	43,11	106,91	549,51

Dnevna % promjena sastavnica CROBEX-a



Pregled stanja na burzama u regiji

Indeks	Vrijednost indeksa na 26.08.2025.	Dnevna promjena indeksa	Promjena indeksa u tekućoj godini
BELEX15	1.198,35	-0,10%	4,50%
BELEXline	2.797,32	-0,05%	14,01%
SBI TOP	2.416,63	-0,68%	45,00%
SASX-10	1.484,66	0,00%	20,57%
BIRS	842,13	0,00%	-8,36%
MONEX 20	17.970,05	0,00%	9,35%
MBI-10	10.384,78	-0,13%	1,80%

Izvor: službene stranice burzi regije

Pregled stanja na burzama u svijetu

Indeks	Vrijednost indeksa na 26.08.2025.	Dnevna promjena indeksa	Promjena indeksa u tekućoj godini
FTSE 100	9.265,80	-0,60%	13,37%
DAX 30	24.152,87	-0,50%	21,32%
CAC 40	7.709,81	-1,70%	4,46%
DJIA	45.418,07	0,30%	6,75%
NASDAQ	21.544,27	0,44%	11,57%
S&P 500	6.465,94	0,41%	9,93%
NIKKEI 225	42.565,42	0,40%	6,69%

Izvor: Bloomberg

Kontakti

Riznica i ALM

Prodaja rizničnih proizvoda
treasurysales@pbz.hr

01 4891 301

Riznica
treasury@pbz.hr

- Likvidnost 01 4891 303
- Trgovanje devizama 01 4891 302
- Trgovanje vrijednosnim papirima 01 4891 304
- Trgovanje efektivom 01 4891 305

Proizvodi korporativnog bankarstva

Brokerski poslovi
brokeri@pbz.hr

01 4891 331

Pravne napomene:

Ovu publikaciju izdaje PRIVREDNA BANKA ZAGREB-DIONIČKO DRUŠTVO, Zagreb, Radnička cesta 50 (dalje: PBZ) i namijenjena je klijentima Grupe PBZ. Ova publikacija je načinjena samo sa svrhom informiranja i ne može se niti na koji način smatrati ponudom ili pozivom na kupnju imovine ili prava koje se u njoj spominju. Informativni karakter ove publikacije znači da ona ne može služiti kao zamjena za vlastitu prosudbu i procjenu bilo kojeg čitatelja ili primatelja ove publikacije. Informacije, mišljenja, zaključci, prognoze i projekcije koje se ovdje iznose zasnivaju se na javno dostupnim podacima u čiju se točnost PBZ pouzdaje, ali istu ne može jamčiti. U skladu s navedenim, svi stavovi, mišljenja, zaključci, prognoze i projekcije izneseni u ovoj publikaciji podložni su promjenama podataka kako ih objavljuju korišteni izvori. PBZ dozvoljava daljnje korištenje podataka iz ove publikacije, uz obavezno navođenje ove publikacije kao izvora. Svaka imovina koja se spominje u ovoj publikaciji i čije se kretanje komentira može, s vremena na vrijeme, biti predmet trgovanja, odnosno zauzimanja pozicije od strane PBZ-a.

Zaštita osobnih podataka:

Privredna banka Zagreb d.d., Radnička cesta 50, Zagreb, OIB 02535697732, upisana u sudski registar Trgovačkog suda u Zagrebu, pod matičnim brojem subjekta upisa (MBS) 080002817 (dalje: Banka), kao voditelj obrade osobnih podataka, posluje u skladu s načelima Uredbe (EU) 2016/679 EUROPSKOG PARLAMENTA I VIJEĆA od 27. travnja 2016. o zaštiti pojedinaca u vezi s obradom osobnih podataka i o slobodnom kretanju takvih podataka te o stavljanju izvan snage Direktive 95/46/EZ (Opća uredba o zaštiti podataka). Podaci za kontakt službenika za zaštitu podataka: sluzbenik.za.zastitu.osobnih.podataka@pbz.hr

Pri prikupljanju osobnih podataka klijenata, bilo da su prikupljeni od klijenta u trenutku njihovog prikupljanja bilo da su prikupljeni iz nekog drugog izvora, Banka pruža informacije u skladu s člancima 13. i 14. Opće uredbe o zaštiti podataka, kao što su primjerice informacije o Banci kao voditelju obrade, svrhama i pravnom temelju obrade osobnih podataka, kategorijama podataka koji se prikupljaju, razdoblju čuvanja podataka, primateljima podataka, izvoru podatka kao i o pravima u vezi zaštite osobnih podataka (primjerice, pravo na pristup podacima, pravo na brisanje, prigovor i dr.).

Osobne podatke klijenta kao i osobne podatke drugih fizičkih osoba (npr. zakonskih zastupnika, ovlaštenih potpisnika, kontakt osoba i sl.) danih u svrhu slanja ovog izvještaja Banka obrađuje i koristi zakonito, pošteno i transparentno, štiteći pri tome sigurnost osobnih podataka od neovlaštene ili nezakonite obrade, primjenjujući najviše tehničke, sigurnosne i organizacijske mjere zaštite. Detaljnije obavijesti o zaštiti privatnosti klijenta dostupne su u dokumentu "Informacija o obradi osobnih podataka fizičkih osoba u poslovanju s poslovnim subjektima" na www.pbz.hr te u poslovnim prostorijama Banke.