

# Dnevni izvještaj financijskih tržišta

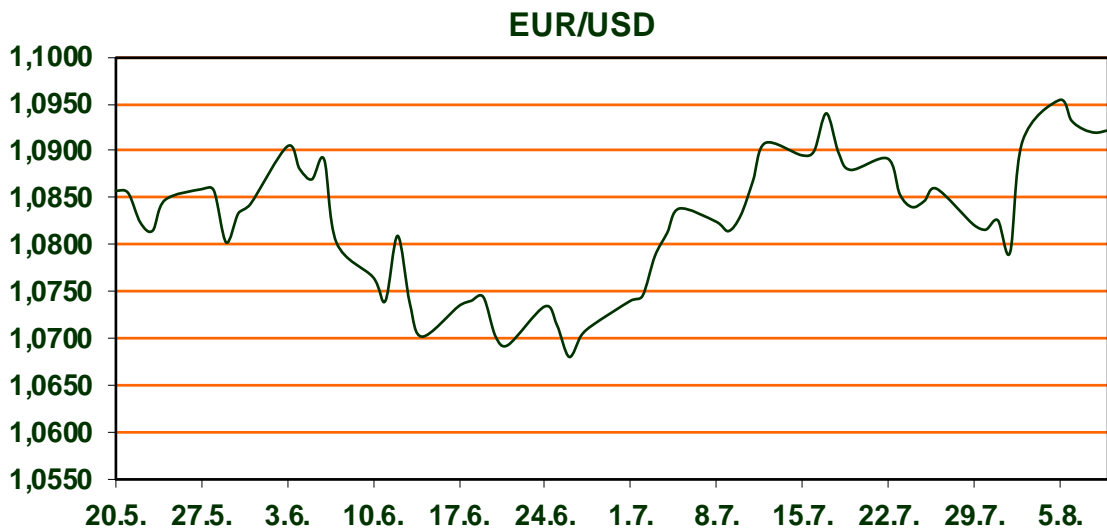
**9. kolovoza 2024.**

- **EUR/USD na 1,092**
- **Cijena nafte stabilna na razini 79 USD**
- **Američki indeksi u porastu**
- **CROBEX u porastu**

# Pregled deviznog tržišta

	Spot rates		Forward points EUR/USD			Interest rate swap EUR		
	BID	ASK		BID	ASK		BID	ASK
EURUSD	1,0918	1,0921	O/N	0,40	0,44	1Y	3,144	3,154
EURCHF	0,9453	0,9456	T/N	1,24	1,26	2Y	2,738	2,748
EURGBP	0,8555	0,8556	1W	2,92	2,98	3Y	2,569	2,61
EURJPY	160,74	160,76	2W	5,87	5,94	4Y	2,524	2,534
GBPUSD	1,2763	1,2764	1M	12,81	12,91	5Y	2,499	2,509
USDJPY	147,2	147,21	3M	40,80	41,00	7Y	2,492	2,502
GOLD	2425,83	2426,12	6M	86,95	87,55	9Y	2,514	2,524
BRENT	79,02	79,03	12M	192,53	193,67	10Y	2,53	2,54

Na Wall Streetu su jučer indeksi značajno porasli potaknuti podacima s tržišta rada koji su ublažili zabrinutost investitora o mogućoj recesiji u SAD-u. Dow Jones indeks skočio je u četvrtak 683 bodova ili 1,76 posto, na 39.446 bodova. Istodobno, S&P 500 je porastao 2,3 posto, na 5.319 bodova, ostvarivši najveći dnevni postotni skok od studenoga 2022. godine, a Nasdaq indeks za 2,87 posto, na 16.660 bodova. Na europskim burzama u četvrtak su najvažniji indeksi imali različitu izvedbu, pa je frankfurtski DAX porastao 0,37 posto, na 17.680 bodova, dok je londonski Ftse oslabio 0,27 posto, na 8.144 bda, a pariški CAC za 0,26 posto, na 7.247 bodova. Cijene nafte stabilizirale su na međunarodnim tržištima na razinama oko 79 dolara budući da su trgovci, uz napetosti na Bliskom istoku i smanjenu opskrbu iz Libije, vagali i potražnju u SAD-u i Kini. Dolarov indeks, koji pokazuje vrijednost američke u odnosu na ostalih šest najvažnijih svjetskih valuta, kreće se jutros oko 103,147 bodova, dok je jučer u ovo doba iznosio 103,03 bodova.



## KAMO ZA VIKEND: MEĐERKIN BRJEG

Nedaleko od Zagreba, u Međimurju, sakrila se prava turistička atrakcija koja svojom ljepotom oduzima dah – Mađerkin breg. Brijeg je to na kojem će uživati ljubitelji dobrog vina, domaće hrane, ali i oni željni aktivnosti i predivnog pogleda. Naime, brijeg je svega par metara niži od najviše točke Međimurja, stoga pogled s njega dopire do četiri države – Austrije, Slovenije, Mađarske i Slovačke, a za vedrih se dana vidi Zagorje, pa čak i Sljeme. Već se zamišljamo kako uživamo u ispijanju fine čaše vine uz zalazak sunca i predivan pogled. Osim toga, nedavno je tamo osvanula još jedna atrakcija – Međimurske orgulje, koje će svirati uz pomoć vjetrova. Orgulje su ugrađene u vidikovac Goričko sviralo.

# Pregled novčanog tržišta

Info tržišne kamate					
EUR	O/N	1W	1M	3M	6M
Bid	3,50	3,50	3,50	3,50	3,50
Ask	4,00	4,00	4,00	4,00	4,00
USD	O/N	1W	1M	3M	6M
Bid	5,00	5,00	5,00	5,00	5,00
Ask	5,50	5,50	5,50	5,50	5,50

Fond	Vrijednost udjela fondova	07.08.2024
Eurizon HR Cash klasa A	102,0855	EUR
Eurizon HR Cash klasa B	102,1154	EUR
Eurizon HR Cash klasa C*	102,1410	EUR
Eurizon HR Start fond	19,4186	EUR
Eurizon HR D-Start fond	148,0783	USD
Eurizon HR Euro Short Term Bond fond	102,7964	EUR
Eurizon HR Bond fond	130,3070	EUR
Eurizon HR Conservative 10 fond	115,3986	EUR
Eurizon HR International Multi Asset fond	99,6086	EUR
Eurizon HR Flexible 30 fond	109,4323	EUR
Eurizon HR Moderate 30 fond	97,0385	EUR
Eurizon HR Dollar Progressive fond	103,0655	USD
Eurizon HR Global fond	19,6971	EUR
Eurizon HR Equity fond	20,6209	EUR
Eurizon HR Equity World fond	111,9029	EUR
Eurizon HR Active Defensive fond	102,7056	EUR
Eurizon HR Target 2027	103,0067	EUR
Eurizon HR Active Defensive 2 fond	100,0976	EUR
Eurizon HR Target 2027 II fond	105,7477	EUR
Eurizon HR Target 2027 III fond	108,0370	EUR
Eurizon HR Dollar Bond fond 3	106,9397	USD
Eurizon HR Target 2025 fond	102,8785	EUR
Eurizon HR Target 2025 II fond	103,7550	EUR
Eurizon HR Target 2025 III fond	103,2562	EUR
Eurizon HR Target 2025 IV fond	102,8997	EUR
Eurizon HR Target 2026 fond	103,7851	EUR
Eurizon HR Target 2026 II	101,8394	EUR

Trezorski zapisi (Rezultati posljednje aukcije Min. Financija RH)					
Ročnost	Valuta	Prinos	Izdano (Mio)	Dat. Izdanja	Dat. Dospjeća
364	EUR	3,44	158	06.06.2024	05.06.2025
182	EUR	3,65	40	06.06.2024	05.09.2024

	EUR BID	USD BID
1 Y	3,1450	4,6270
2 Y	2,7400	4,1070
3 Y	2,5690	3,9093
4 Y	2,5240	3,8070
5 Y	2,4990	3,7790
6 Y	2,4900	3,7660
7 Y	2,4950	3,7553
8 Y	2,5030	3,7650
9 Y	2,5150	3,7702
10 Y	2,5330	3,7830



# Pregled tržišta obveznica

Obveznice Republike Hrvatske						
Naziv	Kupon	Dospijeće	Cijena		Prinos	
			Bid	Ask	Bid	Ask

Kotacije europskih državnih obveznica dospjeća 10 godina		
Izdavatelj	Cijena	Prinos

Euro - domaća izdanja (bivši VK)

RHMF-O-267E	2,125%	15.01.2026	97,68	97,98	3,38	3,22
RHMF-O-275E	0,750%	05.05.2027	93,46	93,86	3,27	3,11
RHMF-O-302E	1,250%	04.02.2030	90,15	90,75	3,23	3,11
RHMF-O-322E	3,375%	15.07.2032	100,83	101,53	3,25	3,15
RHMF-O-403E	1,250%	03.03.2040	69,41	70,41	3,89	3,78

Njemačka	103,09	2,25
Francuska	100,10	2,99
Austrija	100,91	2,79
Italija	101,80	3,66
Španjolska	102,98	3,11
Portugal	99,84	2,89
Češka	86,68	3,74
Grčka	100,17	3,35
Slovenija	99,76	3,03

EUR - domaća izdanja

RHMF-O-24BA	0,250%	27.11.2024	98,97	99,67	3,87	1,40
RHMF-O-253A	0,250%	03.03.2025	97,70	98,50	4,47	2,98
RHMF-O-253B	3,650%	08.03.2025	99,88	100,08	3,80	3,45
RHMF-O-257A	4,500%	09.07.2025	101,29	102,09	3,04	2,13
RHMF-O-26CA	4,250%	14.12.2026	102,22	103,02	3,26	2,89
RHMF-O-277N	3,300%	12.07.2027	99,95	100,45	3,32	3,13
RHMF-O-282A	2,875%	07.02.2028	98,94	99,84	3,20	2,92
RHMF-O-287A	0,500%	05.07.2028	90,28	90,78	3,17	3,03
RHMF-O-297A	2,375%	09.07.2029	96,25	97,15	3,21	3,00
RHMF-O-327A	3,250%	07.07.2032	100,00	101,00	3,25	3,11
RHMF-O-33BA	3,750%	24.11.2033	103,65	104,25	3,29	3,22
RHMF-O-347A	3,500%	12.07.2034	100,29	101,29	3,47	3,35
RHMF-O-34BA	1,000%	27.11.2034	78,05	79,05	3,57	3,43

Eurobonds Rep. Hrvatske						
Naziv	Kupon	Dospijeće	Cijena		Prinos	
			Bid	Ask	Bid	Ask

CDS Pregled			
Izdavatelj	1 god	3 god	5 god

Republika Hrvatska

CROATIA EUR 2025	3,000%	11.03.2025	99,68	99,88	3,53	3,18
CROATIA EUR 2027	3,000%	20.03.2027	99,78	100,28	3,09	2,88
CROATIA EUR 2028	2,700%	15.06.2028	99,18	99,68	2,93	2,79
CROATIA EUR 2029	1,125%	19.06.2029	91,68	92,18	2,99	2,88
CROATIA EUR 2030	2,750%	27.01.2030	98,77	99,27	3,00	2,89
CROATIA EUR 2031	1,500%	17.06.2031	90,52	91,12	3,05	2,94
CROATIA EUR 2032	2,875%	22.04.2032	98,74	99,34	3,06	2,97
CROATIA EUR 2033	1,125%	04.03.2033	84,88	85,48	3,15	3,07
CROATIA EUR 2034	3,375%	12.03.2034	100,58	101,18	3,30	3,23
CROATIA EUR 2035	4,000%	14.06.2035	105,28	105,88	3,41	3,35
CROATIA EUR 2041	1,750%	04.03.2041	77,82	78,42	3,53	3,47

Hrvatska	18	57	86
Italija	17	42	71
Spain	8	22	37

Hrvatske korporativne obveznice						
ZG. HOLDING 2028	4,900%	11.07.2028	101,55	102,55	4,46	4,19



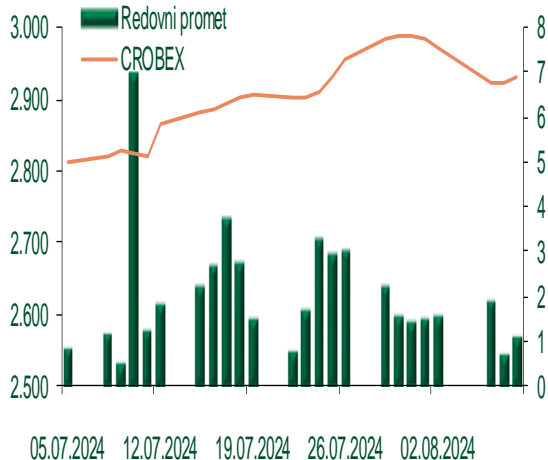
# Pregled dioničkog tržišta

## Dnevni pregled trgovanja na ZSE

Podaci za 08.08.2024.

Promet na burzi	1.347.477,26
Redovni promet	1.071.157,26
Dionice	675.160,34
Obveznice	337.725,50
Komercijalni zapisi	0,00
Strukturirani proizvodi	0,00
ETF	58.271,42
Blok promet	276.320,00
OTC promet	0,00
Vrijednost CROBEX indeksa	2.930,08
Dnevna promjena CROBEX indeksa	0,30
Promjena CROBEX indeksa u tekućoj godini	15,63
Vrijednost CROBEX10 indeksa	1.812,66
Dnevna promjena CROBEX10 indeksa	0,28
Promjena CROBEX10 indeksa u tekućoj godini	17,05

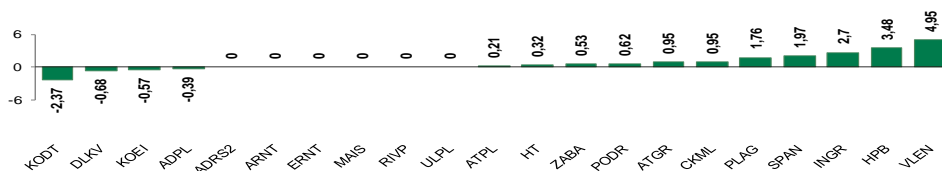
## Kretanje vrijednosti CROBEX-a i redovnog prometa



## Top 5 najlikvidnijih dionica na Zagrebačkoj burzi

Oznaka	Naziv društva	Zadnja cijena (EUR) na 08.08.2024.	% Promjene cijene	% Promjene u tekućoj godini	Promet ('000 EUR)	Tržišna kapitalizacija (mil. EUR)
RIVP	Valamar Riviera d.d.	5,14	0,00	8,90	233,59	647,78
VLEN	BRODOGR. VIKTOR LENAC d.d.	4,24	4,95	23,98	118,10	71,29
7BET	INTERCAPITAL ASSET MNG doo	15,20	-0,65	20,92	57,34	0,76
HT	HT d.d.	31,50	0,32	15,38	44,56	2.558,42
KODT2	KONCAR - D&ST dd	1.640,00	-2,38	90,70	42,95	100,74

## Dnevna % promjena sastavnica CROBEX-a



## Pregled stanja na burzama u regiji

Indeks	Vrijednost indeksa na	Dnevna promjena indeksa	Promjena indeksa u tekućoj
BELEX15	1.019,97	0,31%	16,48%
BELEXline	2.268,47	0,11%	18,52%
SBI TOP	1.597,49	-0,40%	27,45%
SASX-10	1.084,91	0,75%	3,40%
BIRS	878,70	0,00%	-9,48%
MONEX 20	15.070,16	0,00%	-3,29%
MBI-10	8.360,83	1,36%	36,70%

Izvor: službene stranice burzi regije

## Pregled stanja na burzama u svijetu

Indeks	Vrijednost indeksa na 08.08.2024.	Dnevna promjena indeksa	Promjena indeksa u tekućoj godini
FTSE 100	8.144,97	-0,27%	5,32%
DAX 30	17.680,40	0,37%	5,54%
CAC 40	7.247,45	-0,26%	-3,92%
DJIA	39.446,49	1,76%	4,66%
NASDAQ	16.660,02	2,87%	10,98%
S&P 500	5.319,31	2,30%	11,52%
NIKKEI 225	35.025,00	0,56%	4,66%

Izvor: Bloomberg

# Kontakti

## Riznica i ALM

Prodaja rizničnih proizvoda  
[treasurysales@pbz.hr](mailto:treasurysales@pbz.hr)

01 4891 301

Riznica  
[treasury@pbz.hr](mailto:treasury@pbz.hr)

- Likvidnost 01 4891 303
- Trgovanje devizama 01 4891 302
- Trgovanje vrijednosnim papirima 01 4891 304
- Trgovanje efektivom 01 4891 305

## Proizvodi korporativnog bankarstva

Brokerski poslovi  
[brokeri@pbz.hr](mailto:brokeri@pbz.hr)

01 4891 331

### Pravne napomene:

Ovu publikaciju izdaje PRIVREDNA BANKA ZAGREB-DIONIČKO DRUŠTVO, Zagreb, Radnička cesta 50 (dalje: PBZ) i namijenjena je klijentima Grupe PBZ. Ova publikacija je načinjena samo sa svrhom informiranja i ne može se niti na koji način smatrati ponudom ili pozivom na kupnju imovine ili prava koje se u njoj spominju. Informativni karakter ove publikacije znači da ona ne može služiti kao zamjena za vlastitu prosudbu i procjenu bilo kojeg čitatelja ili primatelja ove publikacije. Informacije, mišljenja, zaključci, prognoze i projekcije koje se ovdje iznose zasnivaju se na javno dostupnim podacima u čiju se točnost PBZ pouzdaje, ali istu ne može jamčiti. U skladu s navedenim, svi stavovi, mišljenja, zaključci, prognoze i projekcije izneseni u ovoj publikaciji podložni su promjenama podataka kako ih objavljuju korišteni izvori. PBZ dozvoljava daljnje korištenje podataka iz ove publikacije, uz obavezno navođenje ove publikacije kao izvora. Svaka imovina koja se spominje u ovoj publikaciji i čije se kretanje komentira može, s vremena na vrijeme, biti predmet trgovanja, odnosno zauzimanja pozicije od strane PBZ-a.

### Zaštita osobnih podataka:

Privredna banka Zagreb d.d., Radnička cesta 50, Zagreb, OIB 02535697732, upisana u sudski registar Trgovačkog suda u Zagrebu, pod matičnim brojem subjekta upisa (MBS) 080002817 (dalje: Banka), kao voditelj obrade osobnih podataka, posluje u skladu s načelima Uredbe (EU) 2016/679 EUROPSKOG PARLAMENTA I VIJEĆA od 27. travnja 2016. o zaštiti pojedinaca u vezi s obradom osobnih podataka i o slobodnom kretanju takvih podataka te o stavljanju izvan snage Direktive 95/46/EZ (Opća uredba o zaštiti podataka). Podaci za kontakt službenika za zaštitu podataka: [sluzbenik.za.zastitu.osobnih.podataka@pbz.hr](mailto:sluzbenik.za.zastitu.osobnih.podataka@pbz.hr)

Pri prikupljanju osobnih podataka klijenata, bilo da su prikupljeni od klijenta u trenutku njihovog prikupljanja bilo da su prikupljeni iz nekog drugog izvora, Banka pruža informacije u skladu s člancima 13. i 14. Opće uredbe o zaštiti podataka, kao što su primjerice informacije o Banci kao voditelju obrade, svrhama i pravnom temelju obrade osobnih podataka, kategorijama podataka koji se prikupljaju, razdoblju čuvanja podataka, primateljima podataka, izvoru podatka kao i o pravima u vezi zaštite osobnih podataka (primjerice, pravo na pristup podacima, pravo na brisanje, prigovor i dr.).

Osobne podatke klijenta kao i osobne podatke drugih fizičkih osoba (npr. zakonskih zastupnika, ovlaštenih potpisnika, kontakt osoba i sl.) danih u svrhu slanja ovog izvještaja Banka obrađuje i koristi zakonito, pošteno i transparentno, štiteći pri tome sigurnost osobnih podataka od neovlaštene ili nezakonite obrade, primjenjujući najviše tehničke, sigurnosne i organizacijske mjere zaštite. Detaljnije obavijesti o zaštiti privatnosti klijenta dostupne su u dokumentu "Informacija o obradi osobnih podataka fizičkih osoba u poslovanju s poslovnim subjektima" na [www.pbz.hr](http://www.pbz.hr) te u poslovnim prostorijama Banke.