

Dnevni izvještaj financijskih tržišta

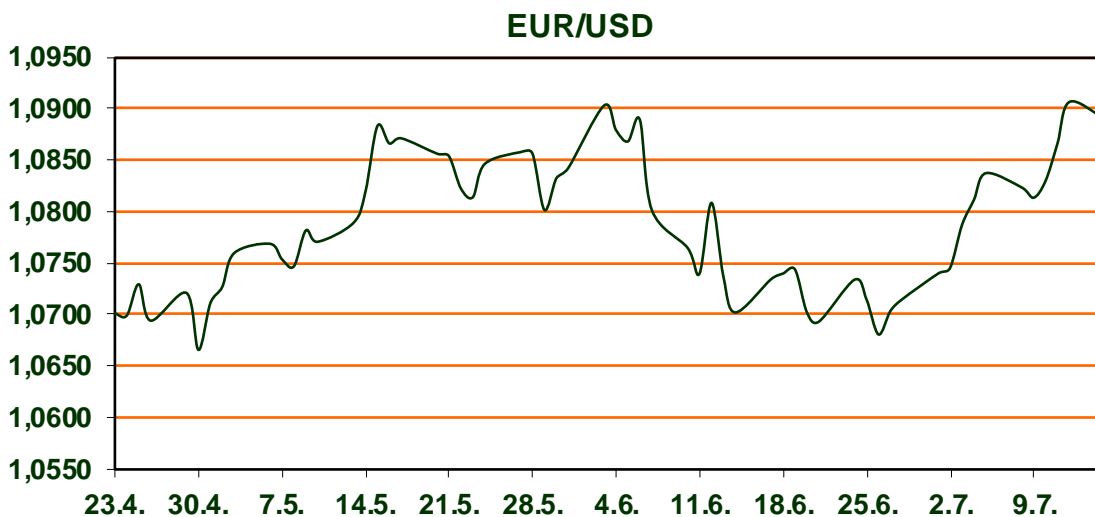
15. srpnja 2024.

- **EURUSD ispod 1,09**
- **Kineski BDP u 2.kvartalu +4,7%**
- **Danas Industrijska proizvodnja u EU**
- **Jači skok CROBEX-a, europski dionički indeksi u porastu**

Pregled deviznog tržišta

	Spot rates		Forward points EUR/USD			Interest rate swap EUR		
	BID	ASK		BID	ASK	BID	ASK	
EURUSD	1,0890	1,0894	O/N	0,40	0,44	1Y	3,461	3,467
EURCHF	0,9748	0,9749	T/N	1,24	1,26	2Y	3,084	3,09
EURGBP	0,8391	0,8396	1W	2,92	2,98	3Y	2,889	2,929
EURJPY	171,95	171,96	2W	5,87	5,94	4Y	2,813	2,817
GBPUSD	1,2976	1,2977	1M	12,81	12,91	5Y	2,76	2,764
USDJPY	157,88	157,89	3M	40,80	41,00	7Y	2,72	2,73
GOLD	2405,00	2405,51	6M	86,95	87,55	9Y	2,724	2,728
BRENT	84,80	84,82	12M	192,53	193,67	10Y	2,733	2,737

Niži CPI u SAD-u i moguća intervencija Bank of Japan-a prošli tjedan zadržali su dolarski indeks na niskoj razini u odnosu na glavne valute, testirajući podršku na razini 104,04. USDJPY i EURJPY oštro su pali, ali treba vidjeti hoće li se pad nastaviti u bliskoj budućnosti. Tečaj EURUSD je u petak popodne probio razinu od 1,09, ali jutros se trguje ispod te razine te je trenutno na 1,0885. Kineski BDP u 2.kvartalu je razočarao s rastom od 4,7% na godišnjoj razini, pošto su očekivanja išla prema 5,1%. Također i maloprodaja je rasla samo 2% u lipnju dok se očekivalo 3,3%, no zato je industrijska proizvodnja porasla iznad očekivanja na 5,3%. Danas ćemo doznati razinu industrijske proizvodnje u EU za svibanj, očekivanja idu od -0,8% do -1% naspram prethodnih -0,1% na mjesečnoj razini. Cijene sirove nafte su pod utjecajem nedavnih zbivanja u SAD-u, Brent se trguje blizu 85 \$/bbl a WTI iznad 82\$/bbl. Na Wall Streetu je prošloga tjedna Dow Jones porastao za 1,6%, S&P 500 za 0,9%, a Nasdaq indeks za 0,25%. Na Zagrebačkoj burzi Crobex je tjedan završio u plusu 1,84% a Crobex10 čak 2,58%.



NOVITETI NA TRŽIŠTU: Dacia Spring

Dacia je osvježila svoj model Spring, zadržavši pristupačnu cijenu uz brojne nadogradnje, uključujući moderniziran interijer i eksterijer te održavajući svoj status kao jednog od najprodavanijih električnih vozila u Europi. Vozači mogu birati između istih električnih motora snage 45 KS ili 65 KS, što znači da je Spring i dalje najmanje snažan među električnim vozilima na tržištu. Lagani dizajn automobila doprinosi njegovoj impresivnoj učinkovitosti, koja je ocijenjena na 13,5 kWh na 100 km za model od 65 KS.

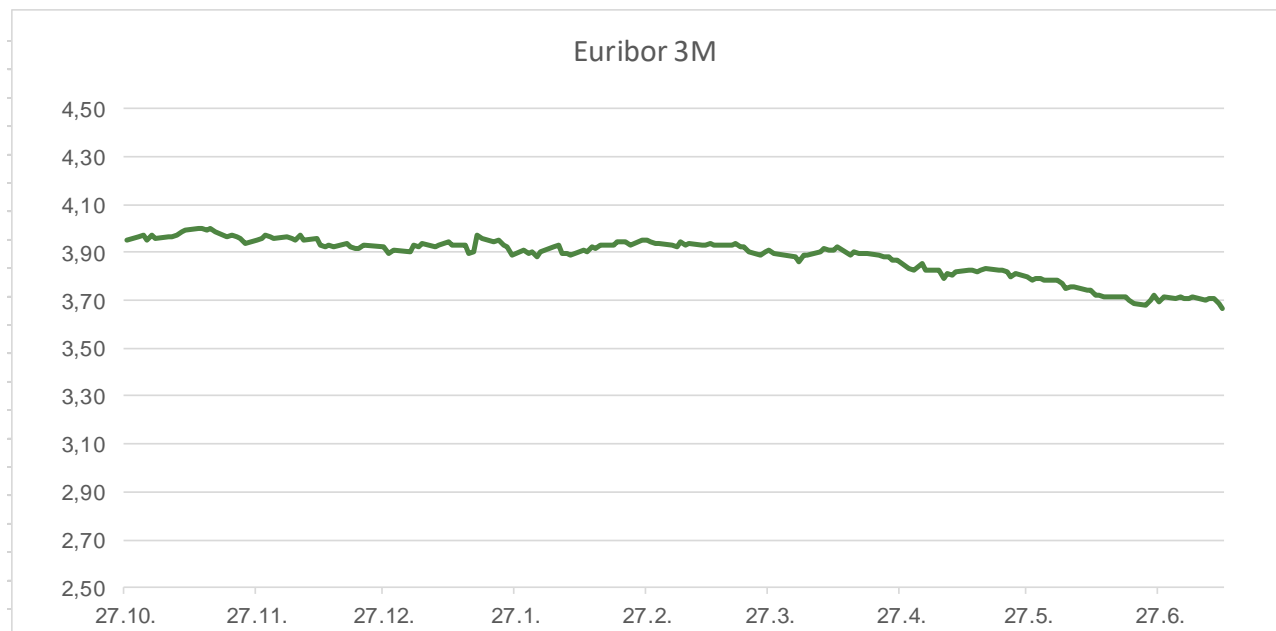
Pregled novčanog tržišta

Info tržišne kamate					
EUR	O/N	1W	1M	3M	6M
Bid	3,50	3,50	3,50	3,50	3,50
Ask	4,00	4,00	4,00	4,00	4,00
USD	O/N	1W	1M	3M	6M
Bid	5,00	5,00	5,00	5,00	5,00
Ask	5,50	5,50	5,50	5,50	5,50

Fond	Vrijednost udjela fondova	11.07.2024
Eurizon HR Cash klasa A	101,8587	EUR
Eurizon HR Cash klasa B	101,8850	EUR
Eurizon HR Cash klasa C*	101,9068	EUR
Eurizon HR Start fond	19,3411	EUR
Eurizon HR D-Start fond	146,9335	USD
Eurizon HR Euro Short Term Bond fond	102,3637	EUR
Eurizon HR Bond fond	129,1637	EUR
Eurizon HR Conservative 10 fond	114,9128	EUR
Eurizon HR International Multi Asset fond	99,7623	EUR
Eurizon HR Flexible 30 fond	109,0475	EUR
Eurizon HR Moderate 30 fond	96,8620	EUR
Eurizon HR Dollar Progressive fond	105,4822	USD
Eurizon HR Global fond	20,4424	EUR
Eurizon HR Equity fond	20,3197	EUR
Eurizon HR Equity World fond	120,7643	EUR
Eurizon HR Active Defensive fond	104,8096	EUR
Eurizon HR Target 2027	102,1278	EUR
Eurizon HR Active Defensive 2 fond	101,3584	EUR
Eurizon HR Target 2027 II fond	104,8638	EUR
Eurizon HR Target 2027 III fond	107,1110	EUR
Eurizon HR Dollar Bond fond 3	106,1046	USD
Eurizon HR Target 2025 fond	102,3212	EUR
Eurizon HR Target 2025 II fond	103,1921	EUR
Eurizon HR Target 2025 III fond	102,9988	EUR
Eurizon HR Target 2025 IV fond	102,5578	EUR
Eurizon HR Target 2026 fond	103,1503	EUR
Eurizon HR Target 2026 II	101,0860	EUR

Trezorski zapisi (Rezultati posljednje aukcije Min. Financija RH)					
Ročnost	Valuta	Prinos	Izdano (Mio)	Dat. Izdanja	Dat. Dospjeća
364	EUR	3,44	158	06.06.2024	05.06.2025
182	EUR	3,65	40	06.06.2024	05.09.2024

	EUR BID	USD BID
1 Y	3,4600	5,3020
2 Y	3,0830	4,5484
3 Y	2,8880	4,2896
4 Y	2,8110	4,1460
5 Y	2,7600	4,0900
6 Y	2,7320	4,0580
7 Y	2,7180	4,0400
8 Y	2,7180	4,0340
9 Y	2,7230	4,0320
10 Y	2,7320	4,0430



Pregled tržišta obveznica

Obveznice Republike Hrvatske						
Naziv	Kupon	Dospijeće	Cijena		Prinos	
			Bid	Ask	Bid	Ask

Euro - domaća izdanja (bivši VK)

RHMF-O-267E	2,125%	15.01.2026	97,66	97,96	3,35	3,19
RHMF-O-275E	0,750%	05.05.2027	93,18	93,58	3,32	3,16
RHMF-O-302E	1,250%	04.02.2030	89,29	89,89	3,38	3,27
RHMF-O-322E	3,375%	15.07.2032	100,50	101,20	3,30	3,20
RHMF-O-403E	1,250%	03.03.2040	70,75	71,75	3,74	3,64

Kotacije europskih državnih obveznica dospjeća 10 godina		
Izdavatelj	Cijena	Prinos

Njemačka	101,12	2,47
Francuska	98,83	3,13
Austrija	99,43	2,97
Italija	100,84	3,78
Španjolska	101,80	3,24
Portugal	98,33	3,07
Češka	85,50	3,90
Grčka	99,12	3,48
Slovenija	98,08	3,23

EUR - domaća izdanja

RHMF-O-24BA	0,250%	27.11.2024	98,63	99,33	4,08	2,11
RHMF-O-253A	0,250%	03.03.2025	96,78	97,58	5,52	4,19
RHMF-O-253B	3,650%	08.03.2025	99,90	100,10	3,77	3,45
RHMF-O-257A	4,500%	09.07.2025	101,07	101,87	3,37	2,53
RHMF-O-26CA	4,250%	14.12.2026	102,31	103,11	3,24	2,89
RHMF-O-277N	3,300%	12.07.2027	99,98	100,48	3,31	3,13
RHMF-O-282A	2,875%	07.02.2028	98,56	99,46	3,31	3,04
RHMF-O-287A	0,500%	05.07.2028	89,72	90,22	3,29	3,14
RHMF-O-297A	2,375%	09.07.2029	95,83	96,73	3,29	3,09
RHMF-O-327A	3,250%	07.07.2032	99,76	100,76	3,28	3,14
RHMF-O-33BA	3,750%	24.11.2033	103,27	103,87	3,34	3,27
RHMF-O-347A	3,500%	12.07.2034	99,20	100,20	3,60	3,48
RHMF-O-34BA	1,000%	27.11.2034	77,63	78,63	3,61	3,47

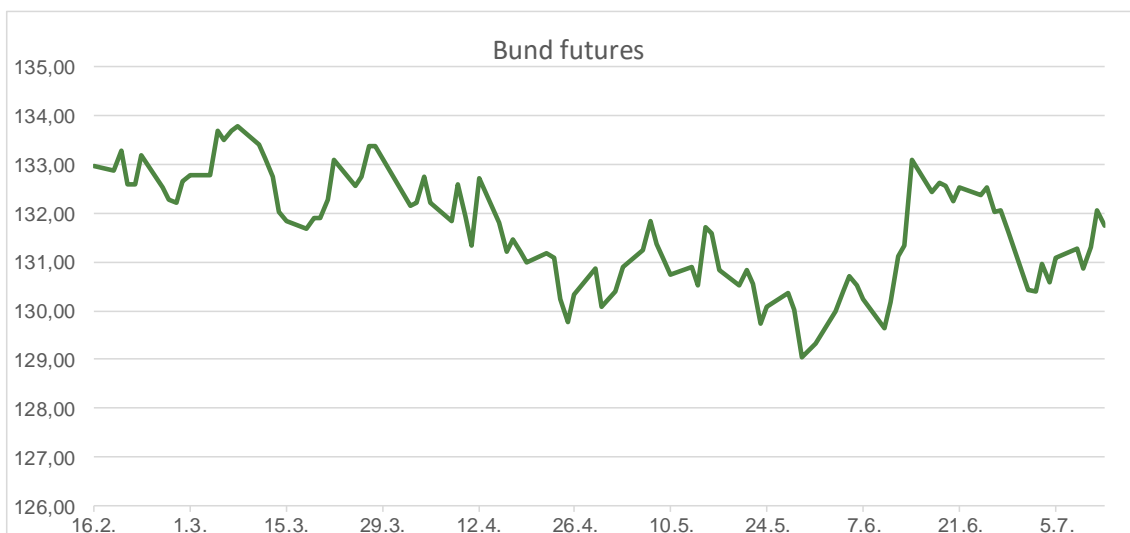
Eurobonds Rep. Hrvatske						
Naziv	Kupon	Dospijeće	Cijena		Prinos	
			Bid	Ask	Bid	Ask

Republika Hrvatska

CROATIA EUR 2025	3,000%	11.03.2025	99,45	99,65	3,82	3,51
CROATIA EUR 2027	3,000%	20.03.2027	99,23	99,73	3,30	3,10
CROATIA EUR 2028	2,700%	15.06.2028	98,41	98,91	3,14	3,00
CROATIA EUR 2029	1,125%	19.06.2029	90,54	91,04	3,23	3,12
CROATIA EUR 2030	2,750%	27.01.2030	97,68	98,18	3,21	3,11
CROATIA EUR 2031	1,500%	17.06.2031	89,11	89,71	3,27	3,17
CROATIA EUR 2032	2,875%	22.04.2032	97,62	98,22	3,22	3,14
CROATIA EUR 2033	1,125%	04.03.2033	83,51	84,11	3,34	3,25
CROATIA EUR 2034	3,375%	12.03.2034	98,85	99,45	3,52	3,44
CROATIA EUR 2035	4,000%	14.06.2035	103,41	104,01	3,62	3,55
CROATIA EUR 2041	1,750%	04.03.2041	75,30	75,90	3,76	3,70

Hrvatske korporativne obveznice						
ZG. HOLDING 2028	4,900%	11.07.2028	101,55	102,55	4,47	4,20

CDS Pregled			
Izdavatelj	1 god	3 god	5 god
Hrvatska	19	57	85
Italija	14	36	62
Spain	5	18	34



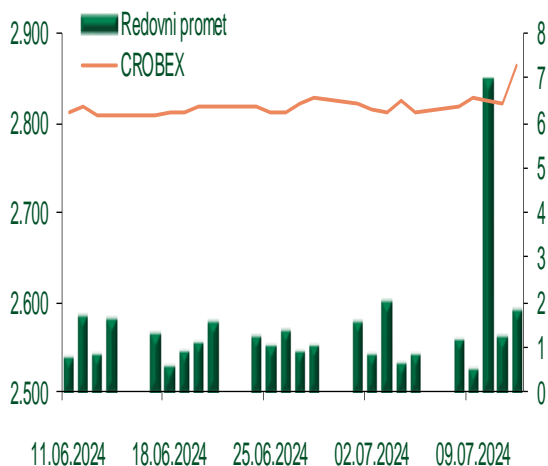
Pregled dioničkog tržišta

Dnevni pregled trgovanja na ZSE

Podaci za 12.07.2024.

Promet na burzi	1.788.489,21
Redovni promet	1.788.489,21
Dionice	1.156.525,94
Obveznice	443.160,10
Komercijalni zapisi	0,00
Strukturirani proizvodi	0,00
ETF	188.803,17
Blok promet	0,00
OTC promet	0,00
Vrijednost CROBEX indeksa	2.865,01
Dnevna promjena CROBEX indeksa	1,57
Promjena CROBEX indeksa u tekućoj godini	13,07
Vrijednost CROBEX10 indeksa	1.724,19
Dnevna promjena CROBEX10 indeksa	2,25
Promjena CROBEX10 indeksa u tekućoj godini	11,34

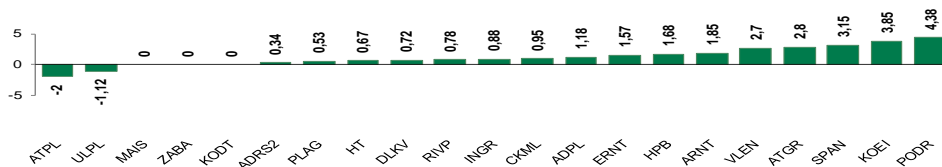
Kretanje vrijednosti CROBEX-a i redovnog prometa



Top 5 najlikvidnijih dionica na Zagrebačkoj burzi

Oznaka	Naziv društva	Zadnja cijena (EUR) na 12.07.2024.	% Promjene cijene	% Promjene u tekućoj godini	Promet ('000 EUR)	Tržišna kapitalizacija (mil. EUR)
PODR	PODRAVKA d.d.	167,00	4,38	2,45	273,89	1.189,04
KOEI	KONCAR d.d.	270,00	3,85	44,39	190,99	694,47
7CASH	INTERCAPITAL ASSET MNG doo	102,62	0,08	1,93	129,71	1,27
SPAN	SPAN d.d.	52,40	3,15	4,80	81,01	102,70
PLAG	PLAVA LAGUNA d. d.	382,00	0,53	11,70	62,53	839,55

Dnevna % promjena sastavnica CROBEX-a



Pregled stanja na burzama u regiji

Indeks	Vrijednost indeksa na	Dnevna promjena indeksa	Promjena indeksa u tekućoj
BELEX15	1.008,34	0,93%	15,15%
BELEXline	2.229,54	0,86%	16,48%
SBI TOP	1.639,71	0,76%	30,82%
SASX-10	1.071,74	0,00%	2,14%
BIRS	873,44	-0,11%	-10,03%
MONEX 20	15.084,32	0,47%	-3,20%
MBI-10	8.036,77	-0,71%	31,40%

Izvor: službene stranice burzi regije

Pregled stanja na burzama u svijetu

Indeks	Vrijednost indeksa na 12.07.2024.	Dnevna promjena indeksa	Promjena indeksa u tekućoj godini
FTSE 100	8.252,91	0,36%	6,72%
DAX 30	18.748,18	1,15%	11,92%
CAC 40	7.724,32	1,27%	2,40%
DJIA	40.000,90	0,62%	6,13%
NASDAQ	18.398,45	0,63%	22,56%
S&P 500	5.615,35	0,55%	17,73%
NIKKEI 225	41.190,68	-2,45%	23,09%

Izvor: Bloomberg

Kontakti

Riznica i ALM

Prodaja rizničnih proizvoda
treasurysales@pbz.hr

01 4891 301

Riznica
treasury@pbz.hr

- Likvidnost 01 4891 303
- Trgovanje devizama 01 4891 302
- Trgovanje vrijednosnim papirima 01 4891 304
- Trgovanje efektivom 01 4891 305

Proizvodi korporativnog bankarstva

Brokerski poslovi
brokeri@pbz.hr

01 4891 331

Pravne napomene:

Ovu publikaciju izdaje PRIVREDNA BANKA ZAGREB-DIONIČKO DRUŠTVO, Zagreb, Radnička cesta 50 (dalje: PBZ) i namijenjena je klijentima Grupe PBZ. Ova publikacija je načinjena samo sa svrhom informiranja i ne može se niti na koji način smatrati ponudom ili pozivom na kupnju imovine ili prava koje se u njoj spominju. Informativni karakter ove publikacije znači da ona ne može služiti kao zamjena za vlastitu prosudbu i procjenu bilo kojeg čitatelja ili primatelja ove publikacije. Informacije, mišljenja, zaključci, prognoze i projekcije koje se ovdje iznose zasnivaju se na javno dostupnim podacima u čiju se točnost PBZ pouzdaje, ali istu ne može jamčiti. U skladu s navedenim, svi stavovi, mišljenja, zaključci, prognoze i projekcije izneseni u ovoj publikaciji podložni su promjenama podataka kako ih objavljuju korišteni izvori. PBZ dozvoljava daljnje korištenje podataka iz ove publikacije, uz obavezno navođenje ove publikacije kao izvora. Svaka imovina koja se spominje u ovoj publikaciji i čije se kretanje komentira može, s vremena na vrijeme, biti predmet trgovanja, odnosno zauzimanja pozicije od strane PBZ-a.

Zaštita osobnih podataka:

Privredna banka Zagreb d.d., Radnička cesta 50, Zagreb, OIB 02535697732, upisana u sudski registar Trgovačkog suda u Zagrebu, pod matičnim brojem subjekta upisa (MBS) 080002817 (dalje: Banka), kao voditelj obrade osobnih podataka, posluje u skladu s načelima Uredbe (EU) 2016/679 EUROPSKOG PARLAMENTA I VIJEĆA od 27. travnja 2016. o zaštiti pojedinaca u vezi s obradom osobnih podataka i o slobodnom kretanju takvih podataka te o stavljanju izvan snage Direktive 95/46/EZ (Opća uredba o zaštiti podataka). Podaci za kontakt službenika za zaštitu podataka: sluzbenik.za.zastitu.osobnih.podataka@pbz.hr

Pri prikupljanju osobnih podataka klijenata, bilo da su prikupljeni od klijenta u trenutku njihovog prikupljanja bilo da su prikupljeni iz nekog drugog izvora, Banka pruža informacije u skladu s člancima 13. i 14. Opće uredbe o zaštiti podataka, kao što su primjerice informacije o Banci kao voditelju obrade, svrhama i pravnom temelju obrade osobnih podataka, kategorijama podataka koji se prikupljaju, razdoblju čuvanja podataka, primateljima podataka, izvoru podatka kao i o pravima u vezi zaštite osobnih podataka (primjerice, pravo na pristup podacima, pravo na brisanje, prigovor i dr.).

Osobne podatke klijenta kao i osobne podatke drugih fizičkih osoba (npr. zakonskih zastupnika, ovlaštenih potpisnika, kontakt osoba i sl.) danih u svrhu slanja ovog izvještaja Banka obrađuje i koristi zakonito, pošteno i transparentno, štiteći pri tome sigurnost osobnih podataka od neovlaštene ili nezakonite obrade, primjenjujući najviše tehničke, sigurnosne i organizacijske mjere zaštite. Detaljnije obavijesti o zaštiti privatnosti klijenta dostupne su u dokumentu "Informacija o obradi osobnih podataka fizičkih osoba u poslovanju s poslovnim subjektima" na www.pbz.hr te u poslovnim prostorijama Banke.