

Dnevni izvještaj financijskih tržišta

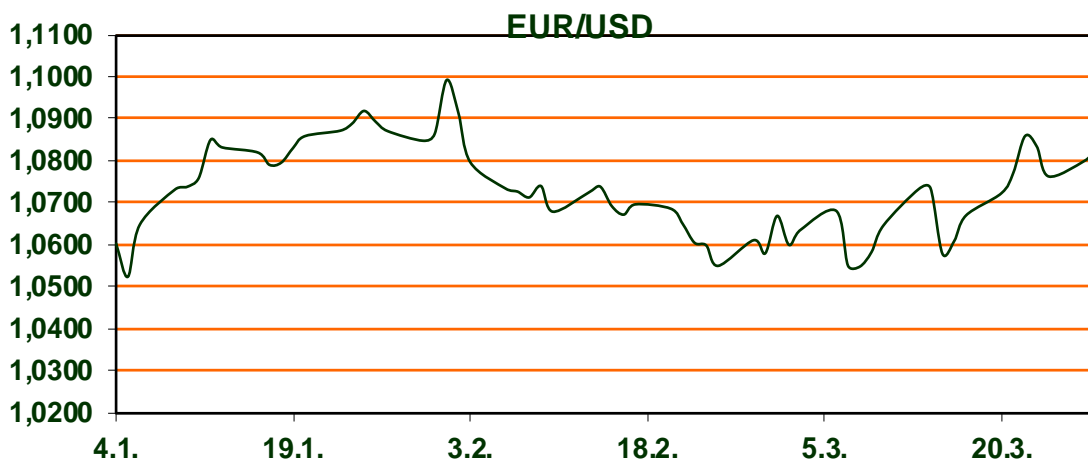
28. ožujak 2023.

- **Dolarov indeks u padu**
- **EUR/USD u porastu**
- **cijene nafte u porastu**
- **nastavak rasta europskih dioničkih indeksa, CROBEX u porastu**

Pregled deviznog tržišta

	Spot rates		Forward points EUR/USD			Interest rate swap EUR		
	BID	ASK		BID	ASK		BID	ASK
EURUSD	1,0819	1,0822	O/N	0,40	0,80	1Y	3,46	3,52
EURCHF	0,9918	0,9923	T/N	0,40	0,80	2Y	3,314	3,324
EURGBP	0,8788	0,8792	1W	3,00	5,00	3Y	3,158	3,168
EURJPY	141,90	141,94	2W	7,00	10,00	4Y	3,05	3,07
GBPUSD	1,231	1,2311	1M	16,00	23,00	5Y	2,998	3,018
USDJPY	131,15	131,16	3M	52,00	64,00	7Y	2,945	2,965
GOLD	1954,58	1955,41	6M	92,00	107,00	9Y	2,945	2,955
BRENT	78,23	78,26	12M	165,00	190,00	10Y	2,937	2,977

Dobro jutro! Na svjetskim valutnim tržištima **vrijednost dolara pada**. Dolarov indeks, koji pokazuje vrijednost američke u odnosu na ostalih šest najvažnijih svjetskih valuta, trenutno se kreće oko **102,60** bodova. Jedan od guvernera američke središnje banke (FED) Philip Jefferson izjavio je da je inflacija „**previsoka**“ i da želi da se vrati na 2% što prije. Nadalje, član nadzornog odbora FED-a Michael Barr naziva propast Silicon Valley Bank-a „**školskim primjerom lošeg upravljanja**“, a guverner Engleske središnje banke (BOE) zaključio je da je „**tehnološki napredak povećao brzinu kojom se juriši na banke mogu odvijati**“. Tečaj **EUR/USD je u porastu** i trenutno na razini **1,0815**. Cijene nafte su također u porastu zbog nada trgovaca u **jačanje kineske potražnje**. Cijena barela na američkom tržištu kreće se oko **72,95** dolara, dok na londonskom iznosi **77,94** dolara. Ključni dionički indeksi Zagrebačke burze u ponedjeljak su zaključili **rastom**. CROBEX je u plusu 0,61 posto, CROBEX10 0,42 posto, a CROBEXprime je ojačao 0,30 posto. Sveukupni promet na Zagrebačkoj burzi jučer je iznosio **768,5 tisuća eura**. Europski dionički indeksi također su u plusu. Europe STOXX 600 indeks je u plusu 1,05 posto, dok je njemački DAX 1,14 ojačao 1,14 posto.



Knjiga: Digitalni minimalizam - većina nas zna da nas prečesto korištenje digitalnih alata košta i produktivnosti i mira. Ali potpuno ih se odreći nije realno. Ovisimo o pametnome telefonu, Instagramu, Facebooku, Twitteru i WhatsAppu ne zato što smo glupi ili plitki, već zato što nas na neki način povezuju s drugima i izvor su nam informacija. Međutim, ti alati također mogu poremetiti našu sposobnost da se usredotočimo i budemo učinkoviti, a oduzimaju nam i prijeko potreban nutarnji mir. Reagirajući na sveprisutnu digitalnu preopterećenost i s njom povezan nedostatak pozornosti i fokusiranosti, sveučilišni profesor računarstva Cal Newport u ovome svjetskom bestselleru nudi strategiju i konkretan plan za promišljenu, svjesnu upotrebu tehnologije. Uz Digitalni minimalizam doznat ćete kako provesti digitalno raščišćavanje koje će na vaš život djelovati poput detoksikacije organizma

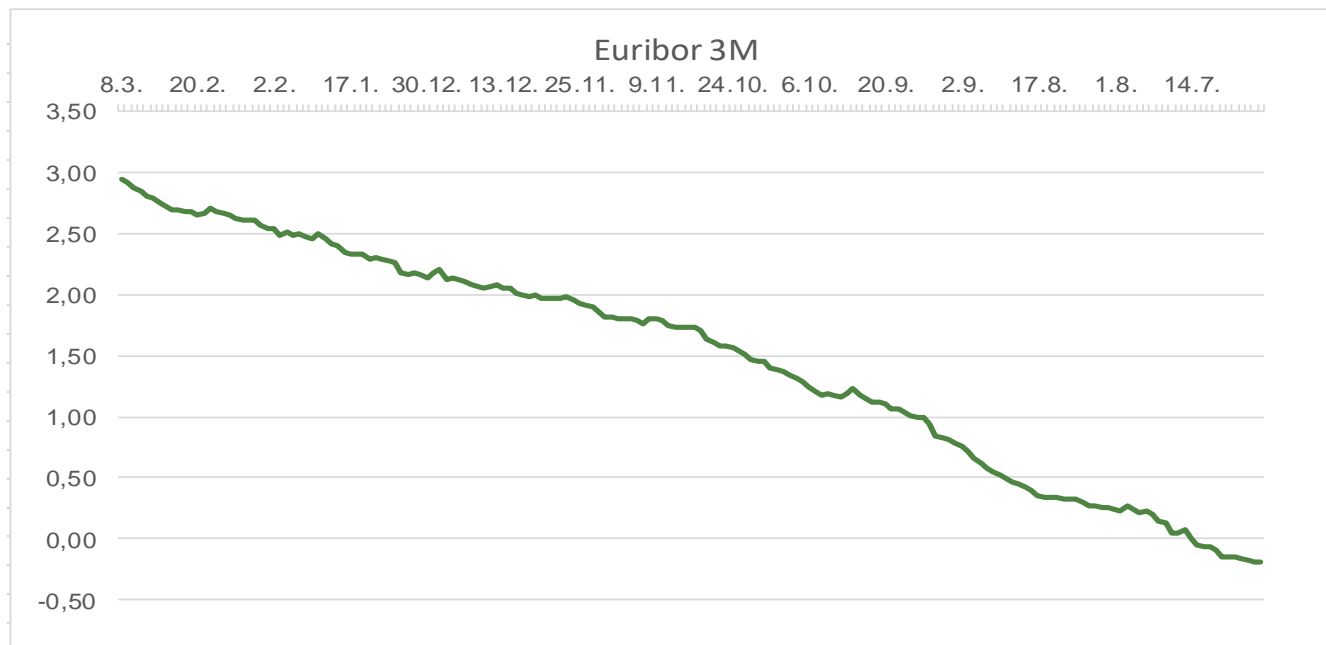
Pregled novčanog tržišta

Info tržišne kamate					
EUR	O/N	1W	1M	3M	6M
Bid	2,75	2,75	2,75	2,75	2,75
Ask	3,25	3,25	3,25	3,50	3,50
USD	O/N	1W	1M	3M	6M
Bid	4,50	4,50	4,50	4,50	4,50
Ask	5,00	5,00	5,00	5,25	5,25

Vrijednost udjela fondova	24.03.2023
Fond	
Eurizon HR Start fond	18,5895 EUR
Eurizon HR D-Start fond	140,3248 USD
Eurizon HR Short Term Bond fond	13,5005 EUR
Eurizon HR Euro Short Term Bond fond	97,3672 EUR
Eurizon HR Bond fond	123,3503 EUR
Eurizon HR Conservative 10 fond	109,0641 EUR
Eurizon HR International Multi Asset fond	93,9730 EUR
Eurizon HR Flexible 30 fond	104,4757 EUR
Eurizon HR Moderate 30 fond	91,4984 EUR
Eurizon HR Dollar Progressive fond	93,7011 USD
Eurizon HR Global fond	17,4282 EUR
Eurizon HR Equity fond	15,3548 EUR
Eurizon HR Equity World fond	93,6328 EUR
Eurizon HR Active Defensive fond	96,9442 EUR
Eurizon HR Target 2027	97,6456 EUR
Eurizon HR Active Defensive 2 fond	95,4599 EUR
Eurizon HR Target 2027 II fond	99,8670 EUR
Eurizon HR Target 2027 III fond	102,0956 EUR
Eurizon HR Dollar Bond fond 3	103,3548 USD
Eurizon HR Target 2025 fond	99,9777 EUR
Eurizon HR Target 2025 II fond	101,1753 EUR
Eurizon HR Target 2025 III fond	100,6879 EUR

Trezorski zapisi (Rezultati posljednje aukcije Min. Financija RH)					
Ročnost	Valuta	Prinos	Izdano (Mio)	Dat. Izdanja	Dat. Dospjeća
364	EUR	2,70	39	23.02.2023	22.02.2024
182	EUR	2,20	5	16.02.2023	17.08.2023
91	EUR	2,00	1	16.02.2023	18.05.2023

	EUR BID	USD BID	CHF BID
1 Y	3,4880	5,0010	1,8890
2 Y	3,3170	4,3640	1,8190
3 Y	3,1450	4,0080	1,8560
4 Y	3,0540	3,8200	1,8745
5 Y	3,0020	3,7100	1,8920
6 Y	2,9690	3,6390	1,9045
7 Y	2,9500	3,5960	1,9170
8 Y	2,9450	3,5660	1,9270
9 Y	2,9450	3,5510	1,9370
10 Y	2,9370	3,5480	1,9475



Pregled tržišta obveznica

Obveznice Republike Hrvatske						
Naziv	Kupon	Dospijeće	Cijena		Prinos	
			Bid	Ask	Bid	Ask
<i>Euro - domaća izdanja (bivši VK)</i>						
RHMF-O-247E	5,750%	10.07.2024	102,59	103,09	3,66	3,27
RHMF-O-267E	2,125%	15.01.2026	95,40	95,90	3,88	3,68
RHMF-O-275E	0,750%	05.05.2027	89,09	90,09	3,64	3,36
RHMF-O-302E	1,250%	04.02.2030	84,38	85,38	3,87	3,71
RHMF-O-322E	3,375%	15.07.2032	96,12	97,12	gcds	3,75
RHMF-O-403E	1,250%	03.03.2040	64,23	65,23	4,23	4,12

Kotacije europskih državnih obveznica dospjeća 10 godina		
Izdavatelj	Cijena	Prinos
Njemačka	100,10	2,29
Francuska	93,25	2,81
Austrija	99,69	2,94
Italija	102,55	4,13
Španjolska	98,51	3,33
Portugal	87,89	3,17
Češka	78,97	4,60
Grčka	100,58	4,18
Slovenija	91,64	3,35

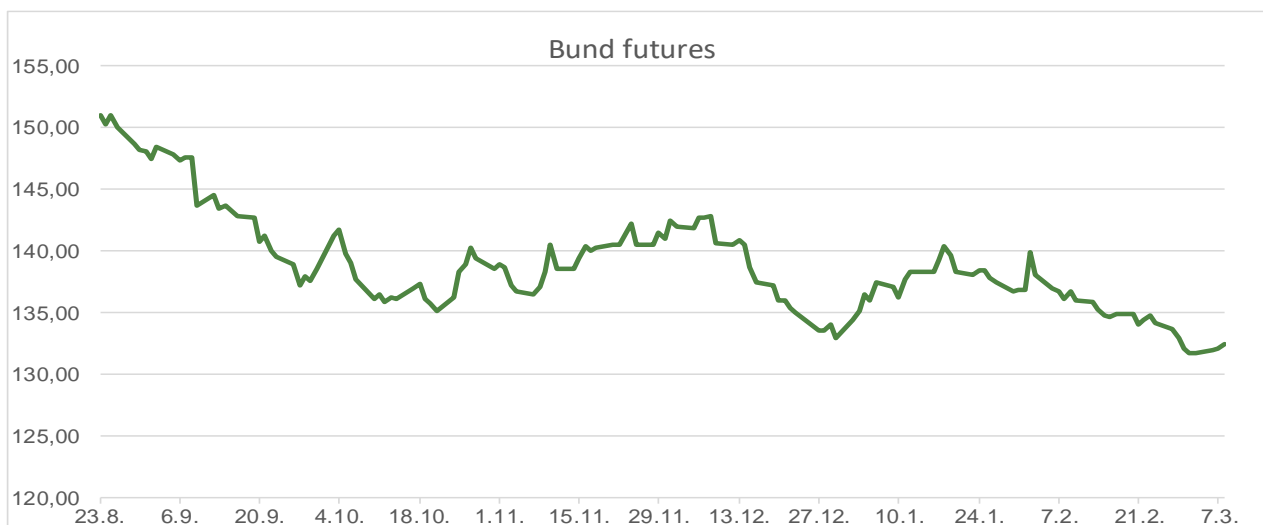
EUR - domaća izdanja

RHMF-O-23BA	1,750%	27.11.2023	98,80	99,20	3,60	2,98
RHMF-O-24BA	0,250%	27.11.2024	94,54	95,24	3,67	3,22
RHMF-O-253A	0,250%	03.03.2025	93,68	94,48	3,68	3,23
RHMF-O-253B	3,650%	08.03.2025	99,99	100,49	3,66	3,38
RHMF-O-257A	4,500%	09.07.2025	101,59	102,39	3,76	3,39
RHMF-O-26CA	4,250%	14.12.2026	102,07	102,87	3,65	3,41
RHMF-O-282A	2,875%	07.02.2028	96,45	97,35	3,68	3,47
RHMF-O-287A	0,500%	05.07.2028	84,72	85,22	3,72	3,61
RHMF-O-297A	2,375%	09.07.2029	91,90	92,80	3,84	3,67
RHMF-O-327A	3,250%	07.07.2032	94,93	95,93	3,91	3,77
RHMF-O-34BA	1,000%	27.11.2034	72,04	73,04	4,03	3,90

Eurobonds Rep. Hrvatske						
Naziv	Kupon	Dospijeće	Cijena		Prinos	
			Bid	Ask	Bid	Ask
<i>Republika Hrvatska</i>						
CROATIA USD 2023	5,500%	04.04.2023.	99,93	100,13	10,26	-3,93
CROATIA USD 2024	6,000%	26.01.2024	100,43	100,93	5,45	4,83
CROATIA EUR 2025	3,000%	11.03.2025	99,17	99,67	3,44	3,17
CROATIA EUR 2027	3,000%	20.03.2027	98,90	99,40	3,30	3,16
CROATIA EUR 2028	2,700%	15.06.2028	96,20	96,70	3,51	3,40
CROATIA EUR 2029	1,125%	19.06.2029	85,90	86,40	3,70	3,60
CROATIA EUR 2030	2,750%	27.01.2030	94,09	94,59	3,74	3,66
CROATIA EUR 2031	1,500%	17.06.2031	85,13	85,73	3,61	3,51
CROATIA EUR 2032	2,875%	22.04.2032	93,47	93,97	3,73	3,66
CROATIA EUR 2033	1,125%	04.03.2033	78,36	78,96	3,76	3,67
CROATIA EUR 2041	1,750%	04.03.2041	70,01	70,51	4,14	4,09

CDS Pregled			
Izdavatelj	1 god	3 god	5 god
Hrvatska	41	68	96
Italija	37	75	108
Spain	13	32	51

Hrvatske korporativne obveznice						
ZG. HOLDING 2023	3,875%	15.07.2023	99,90	100,10	4,11	3,44



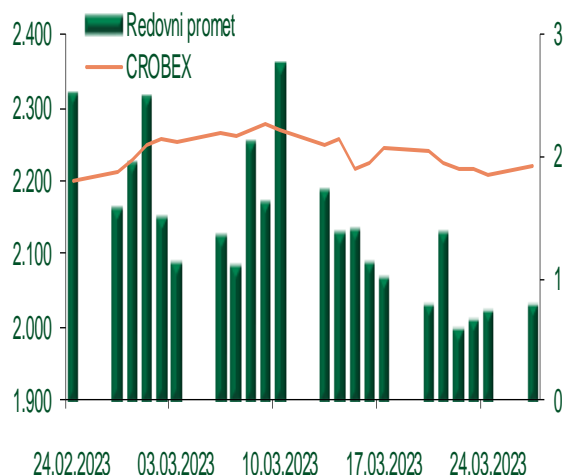
Pregled dioničkog tržišta

Dnevni pregled trgovanja na ZSE

Podaci za 27.03.2023.

Promet na burzi	768.451,17
Redovni promet	768.451,17
Dionice	768.368,77
Obveznice	0,00
Komercijalni zapisi	0,00
Strukturirani proizvodi	0,00
ETF	82,40
Blok promet	0,00
OTC promet	59.223.547,80
Vrijednost CROBEX indeksa	2.222,29
Dnevna promjena CROBEX indeksa	0,61
Promjena CROBEX indeksa u tekućoj godini	12,24
Vrijednost CROBEX10 indeksa	1.266,31
Dnevna promjena CROBEX10 indeksa	0,42
Promjena CROBEX10 indeksa u tekućoj godini	9,53

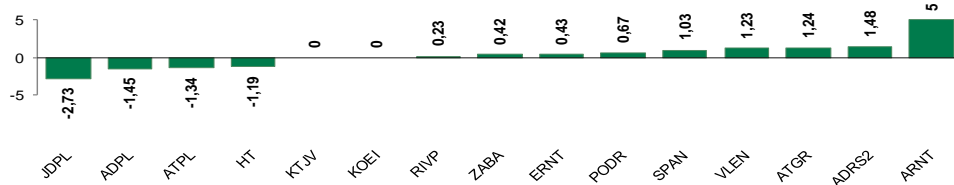
Kretanje vrijednosti CROBEX-a i redovnog prometa



Top 5 najlikvidnijih dionica na Zagrebačkoj burzi

Oznaka	Naziv društva	Zadnja cijena (EUR) na 27.03.2023.	% Promjene cijene	% Promjene u tekućoj godini	Promet ('000 EUR)	Tržišna kapitalizacija (mil. EUR)
HT	HT d.d.	25,00	-1,19	5,93	103,22	2.030,49
PODR	PODRAVKA d.d.	90,60	0,67	7,60	99,39	645,07
TRFM	TERRA FIRMA d. d.	90,00	9,76	91,49	97,47	3,24
TUHO	TURISTHOTEL d.d.	605,00	1,68	5,22	66,77	221,89
RIVP	Valamar Riviera d.d.	4,45	0,23	9,88	63,97	560,82

Dnevna % promjena sastavnica CROBEX-a



Pregled stanja na burzama u regiji

Indeks	Vrijednost indeksa na 27.03.2023.	Dnevna promjena indeksa	Promjena indeksa u tekućoj godini
BELEX15	894,17	0,34%	8,44%
BELEXline	1.794,92	0,26%	3,16%
SBI TOP	1.179,99	-0,03%	12,80%
SASX-10	1.055,39	0,48%	-0,24%
BIRS	812,98	-0,16%	-3,32%
MONEX 20	14.766,20	0,02%	4,42%
MBI-10	5.839,15	0,64%	3,31%

Izvor: službene stranice burzi regije

Pregled stanja na burzama u svijetu

Indeks	Vrijednost indeksa na 27.03.2023.	Dnevna promjena indeksa	Promjena indeksa u tekućoj godini
FTSE 100	7.471,77	0,90%	0,27%
DAX 30	15.127,68	1,14%	8,65%
CAC 40	7.078,27	0,90%	9,34%
DJIA	32.432,08	0,60%	-2,16%
NASDAQ	11.768,84	-0,47%	12,44%
S&P 500	3.977,53	0,16%	3,59%
NIKKEI 225	27.518,25	0,15%	5,46%

Izvor: Bloomberg

Kontakti

Riznica i ALM

Prodaja rizničnih proizvoda
treasurysales@pbz.hr

01 4891 301

Riznica
treasury@pbz.hr

- Likvidnost 01 4891 303
- Trgovanje devizama 01 4891 302
- Trgovanje vrijednosnim papirima 01 4891 304
- Trgovanje efektivom 01 4891 305

Proizvodi korporativnog bankarstva

Brokerski poslovi
brokeri@pbz.hr

01 4891 331

Pravne napomene:

Ovu publikaciju izdaje PRIVREDNA BANKA ZAGREB-DIONIČKO DRUŠTVO, Zagreb, Radnička cesta 50 (dalje: PBZ) i namijenjena je klijentima Grupe PBZ. Ova publikacija je načinjena samo sa svrhom informiranja i ne može se niti na koji način smatrati ponudom ili pozivom na kupnju imovine ili prava koje se u njoj spominju. Informativni karakter ove publikacije znači da ona ne može služiti kao zamjena za vlastitu prosudbu i procjenu bilo kojeg čitatelja ili primatelja ove publikacije. Informacije, mišljenja, zaključci, prognoze i projekcije koje se ovdje iznose zasnivaju se na javno dostupnim podacima u čiju se točnost PBZ pouzdaje, ali istu ne može jamčiti. U skladu s navedenim, svi stavovi, mišljenja, zaključci, prognoze i projekcije izneseni u ovoj publikaciji podložni su promjenama podataka kako ih objavljuju korišteni izvori. PBZ dozvoljava daljnje korištenje podataka iz ove publikacije, uz obavezno navođenje ove publikacije kao izvora. Svaka imovina koja se spominje u ovoj publikaciji i čije se kretanje komentira može, s vremena na vrijeme, biti predmet trgovanja, odnosno zauzimanja pozicije od strane PBZ-a.

Zaštita osobnih podataka:

Privredna banka Zagreb d.d., Radnička cesta 50, Zagreb, OIB 02535697732, upisana u sudski registar Trgovačkog suda u Zagrebu, pod matičnim brojem subjekta upisa (MBS) 080002817 (dalje: Banka), kao voditelj obrade osobnih podataka, posluje u skladu s načelima Uredbe (EU) 2016/679 EUROPSKOG PARLAMENTA I VIJEĆA od 27. travnja 2016. o zaštiti pojedinaca u vezi s obradom osobnih podataka i o slobodnom kretanju takvih podataka te o stavljanju izvan snage Direktive 95/46/EZ (Opća uredba o zaštiti podataka). Podaci za kontakt službenika za zaštitu podataka: sluzbenik.za.zastitu.osobnih.podataka@pbz.hr

Pri prikupljanju osobnih podataka klijenata, bilo da su prikupljeni od klijenta u trenutku njihovog prikupljanja bilo da su prikupljeni iz nekog drugog izvora, Banka pruža informacije u skladu s člancima 13. i 14. Opće uredbe o zaštiti podataka, kao što su primjerice informacije o Banci kao voditelju obrade, svrhama i pravnom temelju obrade osobnih podataka, kategorijama podataka koji se prikupljaju, razdoblju čuvanja podataka, primateljima podataka, izvoru podatka kao i o pravima u vezi zaštite osobnih podataka (primjerice, pravo na pristup podacima, pravo na brisanje, prigovor i dr.).

Osobne podatke klijenta kao i osobne podatke drugih fizičkih osoba (npr. zakonskih zastupnika, ovlaštenih potpisnika, kontakt osoba i sl.) danih u svrhu slanja ovog izvještaja Banka obrađuje i koristi zakonito, pošteno i transparentno, štiteći pri tome sigurnost osobnih podataka od neovlaštene ili nezakonite obrade, primjenjujući najviše tehničke, sigurnosne i organizacijske mjere zaštite. Detaljnije obavijesti o zaštiti privatnosti klijenta dostupne su u dokumentu "Informacija o obradi osobnih podataka fizičkih osoba u poslovanju s poslovnim subjektima" na www.pbz.hr te u poslovnim prostorijama Banke.