

Dnevni izvještaj financijskih tržišta

4. listopada 2023.

- **EUR/USD u padu**
- **Cijene nafte u padu**
- **Nastavak pada svjetskih dioničkih indeksa, CROBEX u padu**

Pregled deviznog tržišta

	Spot rates		Forward points EUR/USD			Interest rate swap EUR		
	BID	ASK		BID	ASK		BID	ASK
EURUSD	1,0480	1,0481	O/N	0,30	0,70	1Y	4,153	4,163
EURCHF	0,9646	0,9649	T/N	0,30	0,70	2Y	3,844	3,854
EURGBP	0,8665	0,8668	1W	2,50	5,80	3Y	3,649	3,659
EURJPY	156,23	156,25	2W	5,00	8,00	4Y	3,549	3,559
GBPUSD	1,2094	1,2096	1M	13,00	18,00	5Y	3,508	3,518
USDJPY	149,05	149,07	3M	38,00	46,00	7Y	3,494	3,504
GOLD	1820,40	1821,00	6M	80,00	100,00	9Y	3,518	3,528
BRENT	90,21	90,22	12M	165,00	195,00	10Y	3,536	3,546

Dobar dan!

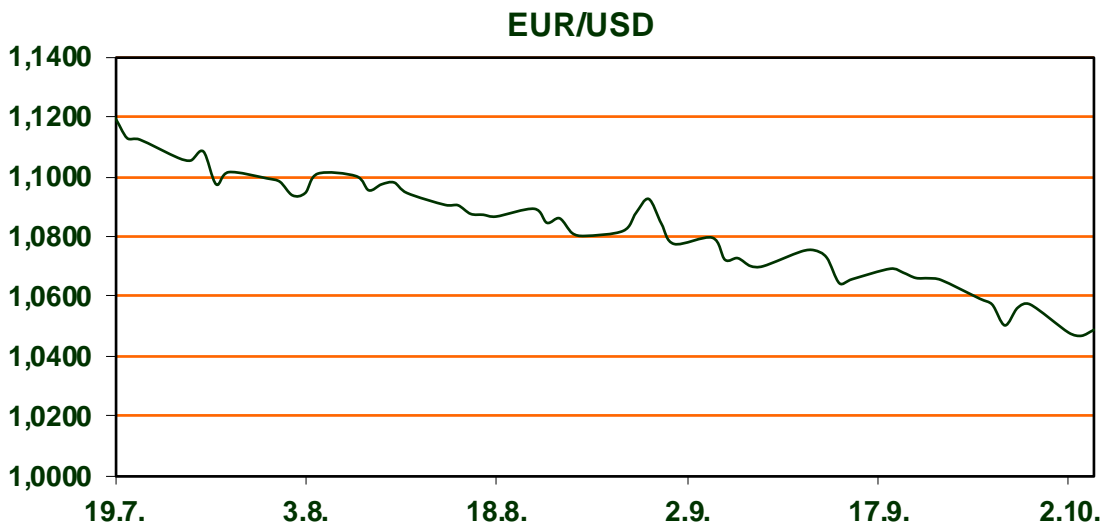
Jučerašnji trgovinski dan protekao je u daljnjem padu EURUSD. Jak dolar, podržan više od očekivanim rastom broja otvorenih radnih mjesta u SAD-u te time i rastućim prinosa u US, djelovao je kao glavni faktor u kretanju EURUSD. Sa druge strane i dalje skromni rast u Europi u kombinaciji sa usporavajućom inflacijom.

Danas se očekuju i podaci o proizvođačkim cijenama u eurozoni, svojevrsnom indikatoru CPI-a. Tržište je poprilično jednoglasno u očekivanjima, predviđajući daljnje smanjenje PPI-a. Ankete su pokazale očekivani pad za kolovoz 11.6%. U skladu sa ovim podacima i očekivanjima, tržište ostaje u uvjerenju kako na sljedećem sastanku ECB-a neće doći do promjena kamatnih stopa što predviđa 76% anketiranih.

Na tržištu nafte cijene stabilno oko 91\$. Stah od pada u opskrbi koji je u zadnje vrijeme promoviran iz Saudijske Arabije, utišale su jučer najave iz Iraka o izdavanju novih dozvola za vađenje nafte. Kočnica cijenama nafte bio je svakako i jak dolar. Sveukupno je situacija dovela do jakih ograda od rasta cijene i potaknula val rasprodaje.

Na tržištu zlata, cijene i dalje u padu pod utjecajem rastućih prinosa u US.

Burzovni indeksi redom u crvenom predvođeni padom na Wall Streetu. S&P je pao na najnižu razinu od 1. lipnja, Dow Jones skliznuo 1,29 posto a na Nasdaq indeks 1,87 posto.



SPORT:

Jučer u Napulju utakmica puna fantastičnih prilika, preokreta i golova. Utakmica 2. kola skupine C iz među Reala i Napolija završila je pobjedom Reala 3:2. Već u 19. minuti domaćini vode golom Ostigarda no Real brzo okreće utakmicu golovima Viniciusa i Bellinghama u 27. i 34. minuti. U 54. minuti nešto kontroverzi oko penala a točka na i pala je u 78. minuti, kada je Real zacementirao svoju pobjedu na stadionu Diega Armanda Maradone.

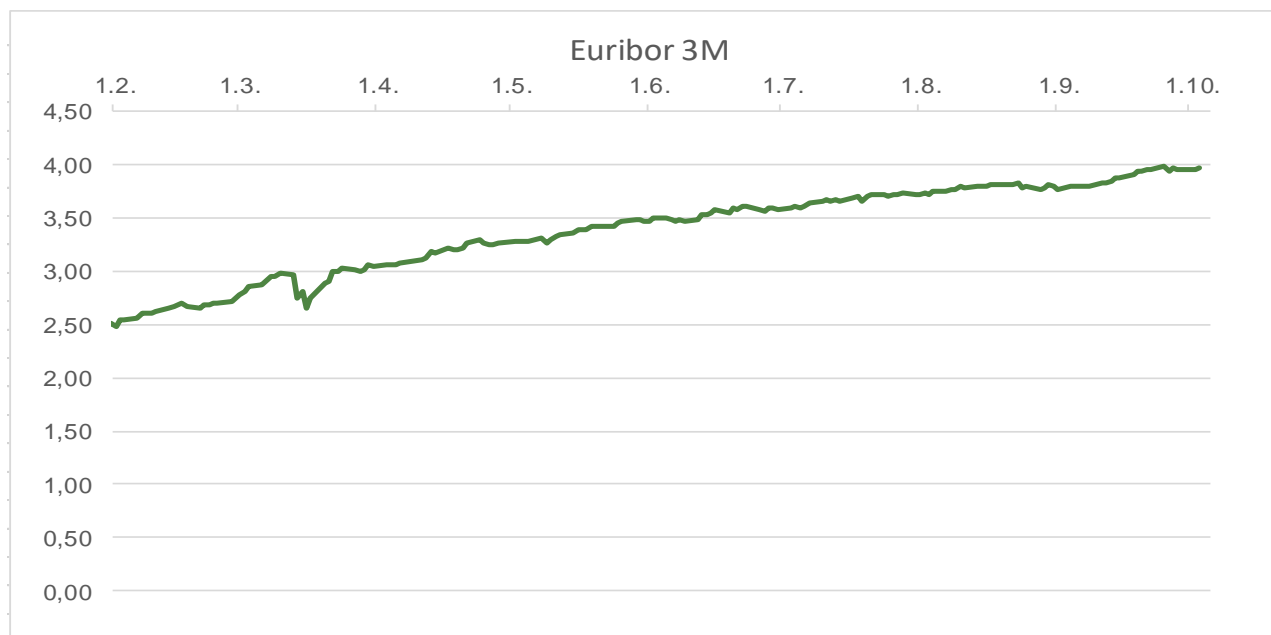
Pregled novčanog tržišta

Info tržišne kamate					
EUR	O/N	1W	1M	3M	6M
Bid	3,75	3,75	3,75	3,75	3,75
Ask	4,25	4,25	4,25	4,25	4,25
USD	O/N	1W	1M	3M	6M
Bid	5,00	5,00	5,00	5,25	5,50
Ask	5,50	5,50	5,50	5,75	6,00

Vrijednost udjela fondova	02.10.2023
Fond	
Eurizon HR Start fond	18,7871 EUR
Eurizon HR D-Start fond	141,4913 USD
Eurizon HR Euro Short Term Bond fond	98,7398 EUR
Eurizon HR Bond fond	122,7928 EUR
Eurizon HR Conservative 10 fond	109,1496 EUR
Eurizon HR International Multi Asset fond	92,8810 EUR
Eurizon HR Flexible 30 fond	101,6597 EUR
Eurizon HR Moderate 30 fond	91,3021 EUR
Eurizon HR Dollar Progressive fond	94,9544 USD
Eurizon HR Global fond	18,0314 EUR
Eurizon HR Equity fond	16,9441 EUR
Eurizon HR Equity World fond	100,1091 EUR
Eurizon HR Active Defensive fond	95,4592 EUR
Eurizon HR Target 2027	97,0148 EUR
Eurizon HR Active Defensive 2 fond	93,9322 EUR
Eurizon HR Target 2027 II fond	99,5517 EUR
Eurizon HR Target 2027 III fond	101,8234 EUR
Eurizon HR Dollar Bond fond 3	102,1911 USD
Eurizon HR Target 2025 fond	99,3861 EUR
Eurizon HR Target 2025 II fond	100,4573 EUR
Eurizon HR Target 2025 III fond	100,4802 EUR
Eurizon HR Target 2025 IV fond	100,0102 EUR
Eurizon HR Target 2026 fond	99,7213 EUR

Trezorski zapisi (Rezultati posljednje aukcije Min. Financija RH)					
Ročnost	Valuta	Prinos	Izdano (Mio)	Dat. Izdanja	Dat. Dospijeća
364	EUR	3,50	811	04.05.2023	02.05.2024
182	EUR	3,20	13	17.08.2023	15.02.2024

	EUR BID	USD BID	CHF BID
1 Y	4,1425	5,6390	1,8340
2 Y	3,8340	5,3090	1,7705
3 Y	3,6340	5,0410	1,7125
4 Y	3,5450	4,9150	1,7460
5 Y	3,4988	4,8530	1,7605
6 Y	3,4850	4,8200	1,7945
7 Y	3,4860	4,8010	1,8285
8 Y	3,4960	4,7900	1,8625
9 Y	3,5150	4,7810	1,8960
10 Y	3,5230	4,7800	1,8975



Pregled tržišta obveznica

Obveznice Republike Hrvatske						
Naziv	Kupon	Dospijeće	Cijena		Prinos	
			Bid	Ask	Bid	Ask
<i>Euro - domaća izdanja (bivši VK)</i>						
RHMF-O-247E	5,750%	10.07.2024	101,23	101,73	4,08	3,42
RHMF-O-267E	2,125%	15.01.2026	95,40	95,90	3,89	3,69
RHMF-O-275E	0,750%	05.05.2027	89,46	90,46	3,93	3,61
RHMF-O-302E	1,250%	04.02.2030	85,12	86,12	3,93	3,75
RHMF-O-322E	3,375%	15.07.2032	95,50	96,50	3,99	3,85
RHMF-O-403E	1,250%	03.03.2040	62,67	63,67	4,49	4,38

Kotacije europskih državnih obveznica dospjeća 10 godina		
Izdavatelj	Cijena	Prinos
Njemačka	96,77	2,98
Francuska	95,54	3,55
Austrija	94,32	3,62
Italija	95,72	4,95
Španjolska	95,64	4,09
Portugal	84,67	3,73
Češka	76,63	5,03
Grčka	97,86	4,53
Slovenija	88,54	3,87

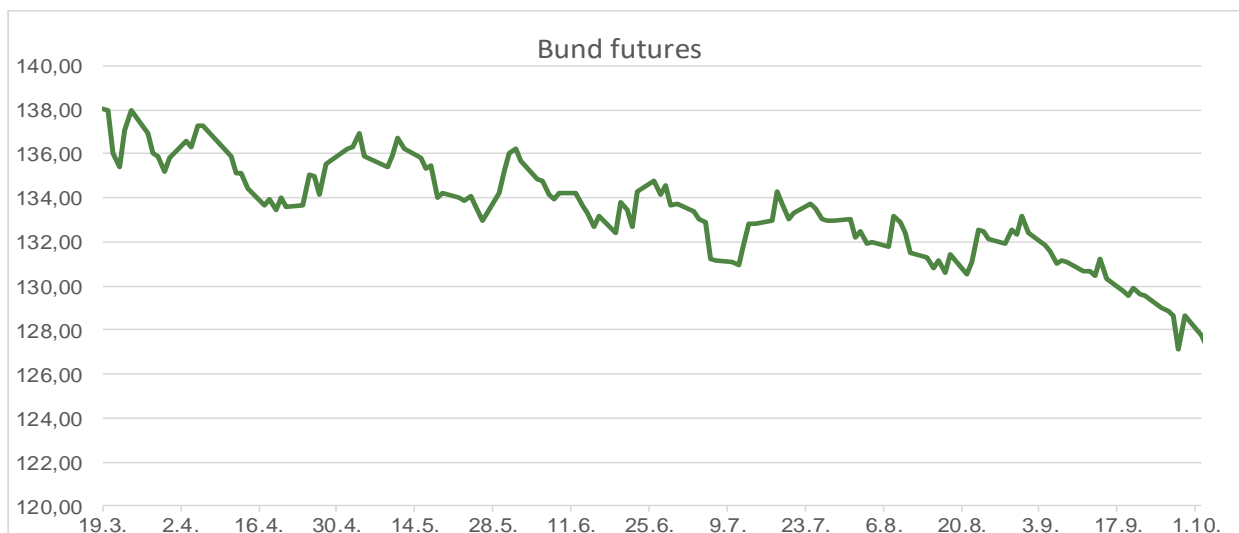
EUR - domaća izdanja

RHMF-O-23BA	1,750%	27.11.2023	99,24	99,64	7,14	4,29
RHMF-O-24BA	0,250%	27.11.2024	95,71	96,41	4,13	3,48
RHMF-O-253A	0,250%	03.03.2025	94,62	95,42	4,22	3,61
RHMF-O-253B	3,650%	08.03.2025	99,56	100,06	3,96	3,60
RHMF-O-257A	4,500%	09.07.2025	100,70	101,50	4,08	3,60
RHMF-O-26CA	4,250%	14.12.2026	101,12	101,92	3,87	3,60
RHMF-O-282A	2,875%	07.02.2028	96,38	97,28	3,79	3,56
RHMF-O-287A	0,500%	05.07.2028	85,79	86,29	3,80	3,67
RHMF-O-297A	2,375%	09.07.2029	92,57	93,47	3,82	3,64
RHMF-O-327A	3,250%	07.07.2032	94,18	95,18	4,05	3,91
RHMF-O-34BA	1,000%	27.11.2034	71,84	72,84	4,19	4,05

Eurobonds Rep. Hrvatske						
Naziv	Kupon	Dospijeće	Cijena		Prinos	
			Bid	Ask	Bid	Ask
<i>Republika Hrvatska</i>						
CROATIA USD 2024	6,000%	26.01.2024	99,80	100,30	6,58	4,93
CROATIA EUR 2025	3,000%	11.03.2025	98,53	99,03	4,07	3,70
CROATIA EUR 2027	3,000%	20.03.2027	97,15	97,65	3,89	3,73
CROATIA EUR 2028	2,700%	15.06.2028	95,16	95,66	3,85	3,72
CROATIA EUR 2029	1,125%	19.06.2029	84,93	85,43	4,15	4,04
CROATIA EUR 2030	2,750%	27.01.2030	92,96	93,46	4,03	3,94
CROATIA EUR 2031	1,500%	17.06.2031	83,09	83,69	4,08	3,98
CROATIA EUR 2032	2,875%	22.04.2032	90,65	91,15	4,19	4,11
CROATIA EUR 2033	1,125%	04.03.2033	76,57	77,17	4,16	4,07
CROATIA EUR 2035	4,000%	14.06.2035	96,70	97,30	4,36	4,30
CROATIA EUR 2041	1,750%	04.03.2041	66,19	66,69	4,59	4,54

CDS Pregled			
Izdavatelj	1 god	3 god	5 god
Hrvatska	18	57	85
Italija	31	70	112
Spain	17	34	53

Hrvatske korporativne obveznice						
ZG. HOLDING 2028	4,900%	11.07.2028	100,00	100,50	4,90	4,78



Pregled dioničkog tržišta

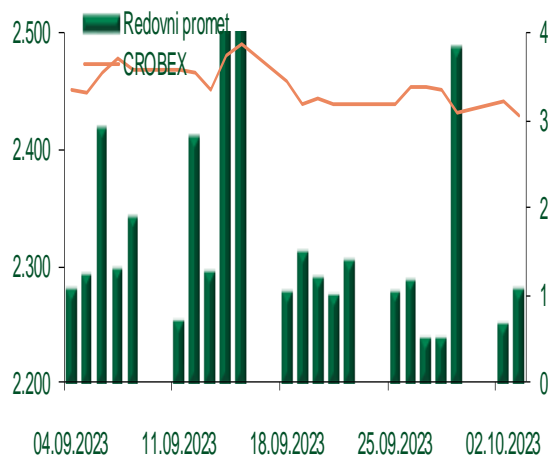
Dnevni pregled trgovanja na ZSE

Podaci za 03.10.2023.

Promet na burzi	1.061.690,78
Redovni promet	1.061.690,78
Dionice	585.427,62
Obveznice	467.907,50
Komercijalni zapisi	0,00
Strukturirani proizvodi	0,00
ETF	8.355,66
Blok promet	0,00
OTC promet	549.200,00

Vrijednost CROBEX indeksa	2.430,04
Dnevna promjena CROBEX indeksa	-0,43
Promjena CROBEX indeksa u tekućoj godini	22,74
Vrijednost CROBEX10 indeksa	1.476,46
Dnevna promjena CROBEX10 indeksa	-0,39
Promjena CROBEX10 indeksa u tekućoj godini	27,70

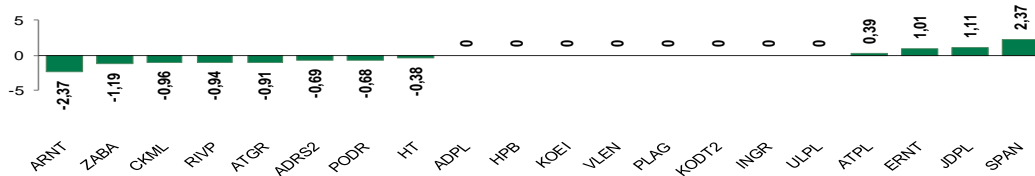
Kretanje vrijednosti CROBEX-a i redovnog prometa



Top 5 najlikvidnijih dionica na Zagrebačkoj burzi

Oznaka	Naziv društva	Zadnja cijena (EUR) na 03.10.2023.	% Promjene cijene	% Promjene u tekućoj godini	Promet ('000 EUR)	Tržišna kapitalizacija (mil. EUR)
LRHC	FTB TURIZAM d.d.	151,00	-6,21	0,00	154,65	45,70
PODR	PODRAVKA d.d.	145,00	-0,68	72,21	151,52	1.032,40
ZABA	Zagrebacka banka d.d.	12,50	-1,19	46,03	85,49	4.003,02
ERNT	ERICSSON NIKOLA TESLA d.d.	200,00	1,01	-11,50	53,30	266,33
SPAN	SPAN d.d.	51,80	2,37	45,51	24,99	101,53

Dnevna % promjena sastavnica CROBEX-a



Pregled stanja na burzama u regiji

Indeks	Vrijednost indeksa na 03.10.2023.	Dnevna promjena indeksa	Promjena indeksa u tekućoj godini
BELEX15	897,24	1,08%	8,81%
BELEXline	1.837,61	0,06%	5,62%
SBI TOP	1.170,64	-0,53%	11,90%
SASX-10	1.021,51	0,00%	-3,45%
BIRS	694,38	0,70%	-17,42%
MONEX 20	15.102,26	-0,05%	6,80%
MBI-10	5.830,17	0,33%	3,15%

Izvor: službene stranice burzi regije

Pregled stanja na burzama u svijetu

Indeks	Vrijednost indeksa na 03.10.2023.	Dnevna promjena indeksa	Promjena indeksa u tekućoj godini
FTSE 100	7.470,16	-0,54%	0,25%
DAX 30	15.085,21	-1,06%	8,34%
CAC 40	6.997,05	-1,01%	8,08%
DJIA	33.002,38	-1,29%	-0,44%
NASDAQ	13.059,47	-1,87%	24,77%
S&P 500	4.229,45	-1,37%	10,16%
NIKKEI 225	30.526,88	-2,28%	16,99%

Izvor: Bloomberg

Kontakti

Riznica i ALM

Prodaja rizničnih proizvoda
treasurysales@pbz.hr

01 4891 301

Riznica
treasury@pbz.hr

- Likvidnost 01 4891 303
- Trgovanje devizama 01 4891 302
- Trgovanje vrijednosnim papirima 01 4891 304
- Trgovanje efektivom 01 4891 305

Proizvodi korporativnog bankarstva

Brokerski poslovi
brokeri@pbz.hr

01 4891 331

Pravne napomene:

Ovu publikaciju izdaje PRIVREDNA BANKA ZAGREB-DIONIČKO DRUŠTVO, Zagreb, Radnička cesta 50 (dalje: PBZ) i namijenjena je klijentima Grupe PBZ. Ova publikacija je načinjena samo sa svrhom informiranja i ne može se niti na koji način smatrati ponudom ili pozivom na kupnju imovine ili prava koje se u njoj spominju. Informativni karakter ove publikacije znači da ona ne može služiti kao zamjena za vlastitu prosudbu i procjenu bilo kojeg čitatelja ili primatelja ove publikacije. Informacije, mišljenja, zaključci, prognoze i projekcije koje se ovdje iznose zasnivaju se na javno dostupnim podacima u čiju se točnost PBZ pouzdaje, ali istu ne može jamčiti. U skladu s navedenim, svi stavovi, mišljenja, zaključci, prognoze i projekcije izneseni u ovoj publikaciji podložni su promjenama podataka kako ih objavljuju korišteni izvori. PBZ dozvoljava daljnje korištenje podataka iz ove publikacije, uz obavezno navođenje ove publikacije kao izvora. Svaka imovina koja se spominje u ovoj publikaciji i čije se kretanje komentira može, s vremena na vrijeme, biti predmet trgovanja, odnosno zauzimanja pozicije od strane PBZ-a.

Zaštita osobnih podataka:

Privredna banka Zagreb d.d., Radnička cesta 50, Zagreb, OIB 02535697732, upisana u sudski registar Trgovačkog suda u Zagrebu, pod matičnim brojem subjekta upisa (MBS) 080002817 (dalje: Banka), kao voditelj obrade osobnih podataka, posluje u skladu s načelima Uredbe (EU) 2016/679 EUROPSKOG PARLAMENTA I VIJEĆA od 27. travnja 2016. o zaštiti pojedinaca u vezi s obradom osobnih podataka i o slobodnom kretanju takvih podataka te o stavljanju izvan snage Direktive 95/46/EZ (Opća uredba o zaštiti podataka). Podaci za kontakt službenika za zaštitu podataka: sluzbenik.za.zastitu.osobnih.podataka@pbz.hr

Pri prikupljanju osobnih podataka klijenata, bilo da su prikupljeni od klijenta u trenutku njihovog prikupljanja bilo da su prikupljeni iz nekog drugog izvora, Banka pruža informacije u skladu s člancima 13. i 14. Opće uredbe o zaštiti podataka, kao što su primjerice informacije o Banci kao voditelju obrade, svrhama i pravnom temelju obrade osobnih podataka, kategorijama podataka koji se prikupljaju, razdoblju čuvanja podataka, primateljima podataka, izvoru podatka kao i o pravima u vezi zaštite osobnih podataka (primjerice, pravo na pristup podacima, pravo na brisanje, prigovor i dr.).

Osobne podatke klijenta kao i osobne podatke drugih fizičkih osoba (npr. zakonskih zastupnika, ovlaštenih potpisnika, kontakt osoba i sl.) danih u svrhu slanja ovog izvještaja Banka obrađuje i koristi zakonito, pošteno i transparentno, štiteći pri tome sigurnost osobnih podataka od neovlaštene ili nezakonite obrade, primjenjujući najviše tehničke, sigurnosne i organizacijske mjere zaštite. Detaljnije obavijesti o zaštiti privatnosti klijenta dostupne su u dokumentu "Informacija o obradi osobnih podataka fizičkih osoba u poslovanju s poslovnim subjektima" na www.pbz.hr te u poslovnim prostorijama Banke.