

Dnevni izvještaj financijskih tržišta

16. lipnja 2025.

- **EURUSD iznad 1,1550**
- **pad industrijske proizvodnje u Kini veći od prognoza, maloprodaja porasla**
- **rast cijena nafte**
- **CROBEX petak završio u minusu**

Pregled deviznog tržišta

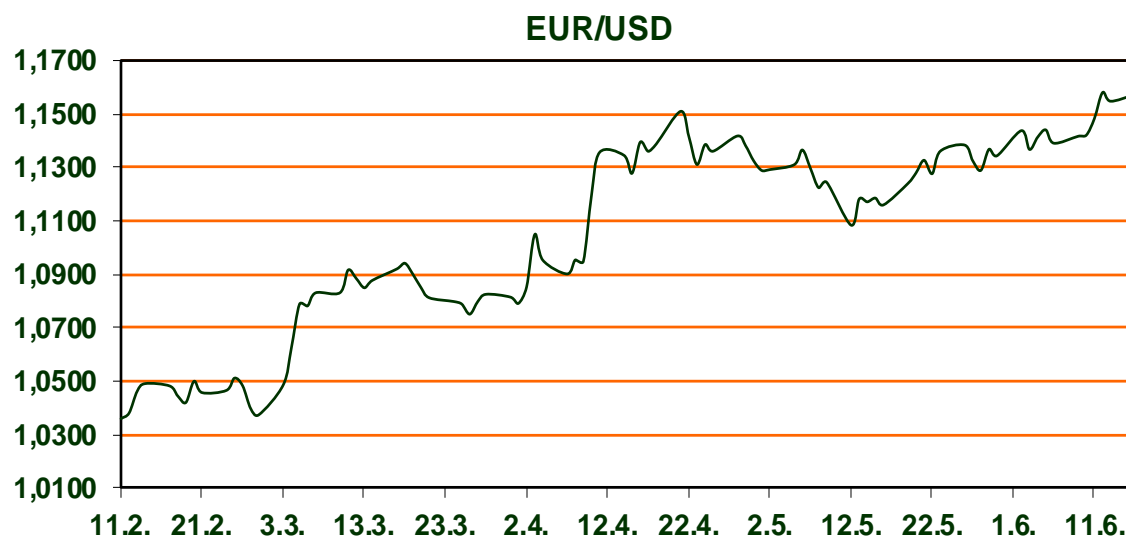
	Spot rates		Forward points EUR/USD			Interest rate swap EUR		
	BID	ASK		BID	ASK		BID	ASK
EURUSD	1,1577	1,1579	O/N	0,40	0,44	1Y	2,023	2,027
EURCHF	0,9409	0,9414	T/N	1,24	1,26	2Y	2,022	2,0325
EURGBP	0,8518	0,8523	1W	2,92	2,98	3Y	2,09	2,13
EURJPY	167,06	167,07	2W	5,87	5,94	4Y	2,191	2,211
GBPUSD	1,3586	1,359	1M	12,81	12,91	5Y	2,282	2,2895
USDJPY	144,28	144,33	3M	40,80	41,00	7Y	2,417	2,437
GOLD	3414,79	3415,40	6M	86,95	87,55	9Y	2,536	2,556
BRENT	74,78	74,80	12M	192,53	193,67	10Y	2,585	2,605

U petak je objavljena industrijska proizvodnja u eurozoni koja je na mjesečnoj razini sa -2,7 premašila očekivano smanjenje od -1,7% (+2,4% MoM prethodnoga mjeseca). U SAD-u je objavljen Michigan Consumer Sentiment Indeks, 60,5 naspram prognoza od 53,5 te 52,2 prethodno.

Rano jutros po našem vremenu objavljena je industrijska proizvodnja u Kini. Unatoč prognozama kako će se nakon prošlomjesečnih 6,1%, rast smanjiti na 5,9%, podaci su pokazali još nižih 5,8%. Maloprodaja je međutim, usprkos prognozama smanjenja, porasla 6,4% nakon prošlomjesečnih 5,1%. Na rasporedu za objavu danas su još CHF PPI te CPI u Italiji te troškovi rada u eurozoni u prvom kvartalu.

Dok se sukob Irana i Izraela pogoršava iz dana u dana a tržište sa nestrpljenjem iščekuje da li će Iran zablokirati Hormuz te time žestoko udariti na trgovinu naftom, cijene nafte ostaju pod jakim pritiskom prema viši razinama. Nakon buknuća sukoba, Brent je prvotno porastao najviše od siječnja, čak 10% te je usprkos kasnijoj korekciji dan završio sa visokih +7,2%. Dok analitičari upozoravaju kako bi napad na iransku naftnu infrastrukturu ugrozio opskrbu do razine rasta cijena do 80-100\$, predviđa se kako bi u toj situaciji OPEC ipak reagirao povećanje proizvodnje sa strane drugih članica te stabilizacijom cijene.

Iako je najava konačnog dogovora između Kine i SAD-a početkom prošloga tjedna donijela oprezno olakšanje na tržište, Izraelski napad na Iran srušio je i burze pa je Dow Jones pao 1,3%, S&P 0,4 a Nasdaq 0,6%. Padali su i europski indeksi, DAX 3,2%, CIC 1,55 dok je jedino londonski FTSE ojačao 0,7%.



TEHNOLOGIJA

Talijanski IVECO predstavio je S-eWay Artic, sljedeći korak prema nultoj emisiji u transportnom programu. Napredna LFP baterijska tehnologija s ukupnim kapacitetom od 603 kWh omogućuje ovom divu doseg od 600 km na jednom punjenju.

Pregled novčanog tržišta

Info tržišne kamate					
EUR	O/N	1W	1M	3M	6M
Bid	1,75	1,75	1,75	1,75	1,75
Ask	2,25	2,25	2,25	2,25	2,25
USD	O/N	1W	1M	3M	6M
Bid	4,00	4,00	4,00	4,00	4,00
Ask	4,50	4,50	4,50	4,50	4,50

Fond	12.06.2025 Vrijednost udjela fondova
Eurizon HR Cash klasa A	104,2652 EUR
Eurizon HR Cash klasa B	104,3401 EUR
Eurizon HR Cash klasa C	104,4105 EUR
Eurizon HR Start fond	19,9246 EUR
Eurizon HR D-Start fond	152,2822 USD
Eurizon HR Euro Short Term Bond fond	105,9062 EUR
Eurizon HR Bond fond	133,5649 EUR
Eurizon HR Conservative 10 fond	120,5600 EUR
Eurizon HR International Multi Asset fond	104,2854 EUR
Eurizon HR Flexible 30 fond	111,7270 EUR
Eurizon HR Moderate 30 fond	100,0299 EUR
Eurizon HR Dollar Progressive fond	109,9698 USD
Eurizon HR Global fond	21,0772 EUR
Eurizon HR Equity fond	24,1448 EUR
Eurizon HR Equity World fond	122,9267 EUR
Eurizon HR Active Defensive fond	114,5839 EUR
Eurizon HR Target 2027	106,7101 EUR
Eurizon HR Active Defensive 2 fond	109,6989 EUR
Eurizon HR Target 2027 II fond	109,6134 EUR
Eurizon HR Target 2027 III fond	111,9607 EUR
Eurizon HR Dollar Bond fond 3	110,4458 USD
Eurizon HR Target 2025 fond	105,1972 EUR
Eurizon HR Target 2025 II fond	106,0647 EUR
Eurizon HR Target 2026 fond	106,4167 EUR
Eurizon HR Target 2026 II	104,8358 EUR

Trezorski zapisi (Rezultati posljednje aukcije Mn. Financija RH)					
Ročnost	Valuta	Prinos	Izdano (Mio)	Dat. Izdanja	Dat. Dospjeća
364	EUR	2,30	829	27.02.2025	26.02.2026
90	EUR	2,45	855	20.03.2025	19.06.2025

Kamatni sw apovi	EUR BID	USD BID	CHF BID
1 Y	2,0230	4,3220	-0,1445
2 Y	2,0225	4,0270	-0,1470
3 Y	2,0900	3,9460	-0,0615
4 Y	2,1910	3,9395	0,0275
5 Y	2,2820	3,9619	0,1135
6 Y	2,3560	4,0050	0,1905
7 Y	2,4170	4,0538	0,2680
8 Y	2,4790	4,0968	0,3360
9 Y	2,5350	4,1450	0,4035
10 Y	2,5730	4,1860	0,4710



Pregled tržišta obveznica

Obveznice Republike Hrvatske						
Naziv	Kupon	Dospijeće	Cijena		Prinos	
			Bid	Ask	Bid	Ask
<i>Euro - domaća izdanja (bivši VK)</i>						
RHMF-O-267E	2,125%	15.07.2026	99,87	100,17	2,24	1,96
RHMF-O-275E	0,750%	05.05.2027	97,16	97,56	2,30	2,08
RHMF-O-302E	1,250%	04.02.2030	93,87	94,47	2,67	2,53
RHMF-O-327E	3,375%	15.07.2032	103,50	104,20	2,83	2,71
RHMF-O-403E	1,250%	03.03.2040	74,30	75,30	3,50	3,40

Kotacije europskih državnih obveznica dospjeća 10 godina		
Izdavatelj	Cijena	Prinos
Njemačka	99,31	2,58
Francuska	99,21	3,29
Austrija	99,56	3,00
Italija	101,26	3,53
Španjolska	99,61	3,20
Portugal	99,30	3,08
Češka	93,68	4,29
Grčka	102,32	3,35
Slovenija	85,98	3,19

EUR - domaća izdanja

RHMF-O-257A	4,500%	09.07.2025	100,08	100,88	3,04	-10,29
RHMF-O-26CA	4,250%	14.12.2026	102,92	103,72	2,25	1,96
RHMF -O-273N	2,650%	10.03.2027	100,66	101,16	2,25	1,71
RHMF -O-277N	3,300%	12.07.2027	102,06	102,56	2,27	2,02
RHMF-O-282A	2,875%	07.02.2028	101,10	102,00	2,44	2,09
RHMF-O-287A	0,500%	05.07.2028	94,13	94,63	2,51	2,34
RHMF-O-297A	2,375%	09.07.2029	99,18	100,08	2,59	2,35
RHMF-O-303A	3,000%	10.03.2030	101,64	102,14	2,63	2,51
RHMF-O-327A	3,250%	07.07.2032	102,75	103,75	2,82	2,66
RHMF-O-33BA	3,750%	24.11.2033	105,82	106,42	2,97	2,88
RHMF-O-347A	3,500%	12.07.2034	103,11	104,11	3,10	2,98
RHMF-O-34BA	1,000%	27.11.2034	82,54	83,54	3,15	3,02

Eurobonds Rep. Hrvatske						
Naziv	Kupon	Dospijeće	Cijena		Prinos	
			Bid	Ask	Bid	Ask
<i>Republika Hrvatska</i>						
CROATIA EUR 2027	3,000%	20.03.2027	101,24	101,74	2,26	1,98
CROATIA EUR 2028	2,700%	15.06.2028	101,19	101,69	2,28	2,11
CROATIA EUR 2029	1,125%	19.06.2029	94,64	95,14	2,55	2,41
CROATIA EUR 2030	2,750%	27.01.2030	100,87	101,37	2,55	2,43
CROATIA EUR 2031	1,500%	17.06.2031	93,15	93,75	2,75	2,63
CROATIA EUR 2032	2,875%	22.04.2032	100,39	100,99	2,81	2,72
CROATIA EUR 2033	1,125%	04.03.2033	87,64	88,24	2,93	2,83
CROATIA EUR 2034	3,375%	12.03.2034	102,57	103,17	3,04	2,96
CROATIA EUR 2035	4,000%	14.06.2035	107,43	108,03	3,13	3,06
CROATIA EUR 2037	3,250%	11.02.2037	97,66	98,26	3,50	3,43
CROATIA EUR 2041	1,750%	04.03.2041	77,63	78,23	3,63	3,57

Hrvatske korporativne obveznice						
ZG. HOLDING 2028	4,900%	11.07.2028	103,35	104,35	3,73	3,39

CDS Pregled			
Izdavatelj	1 god	3 god	5 god
Hrvatska	29	53	79
Italija	10	29	49
Spain	7	18	31



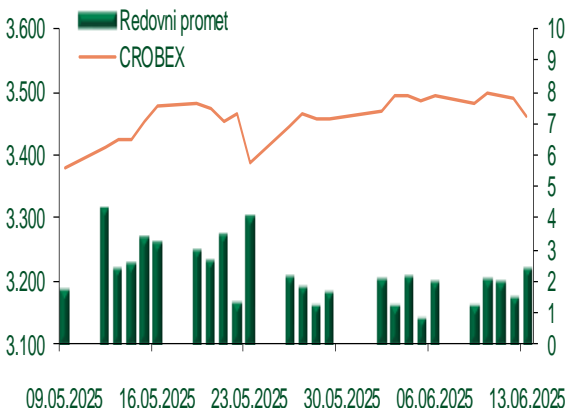
Pregled dioničkog tržišta

Dnevni pregled trgovanja na ZSE

Podaci za 13.06.2025.

Promet na burzi	2.376.145,90
Redovni promet	2.376.145,90
Dionice	2.126.980,60
Obveznice	79.789,50
Komercijalni zapisi	0,00
Strukturirani proizvodi	0,00
ETF	169.375,80
Blok promet	0,00
OTC promet	399.880,00
Vrijednost CROBEX indeksa	3.460,52
Dnevna promjena CROBEX indeksa	-0,85
Promjena CROBEX indeksa u tekućoj godini	8,44
Vrijednost CROBEX10 indeksa	2.166,85
Dnevna promjena CROBEX10 indeksa	-0,66
Promjena CROBEX10 indeksa u tekućoj godini	8,20

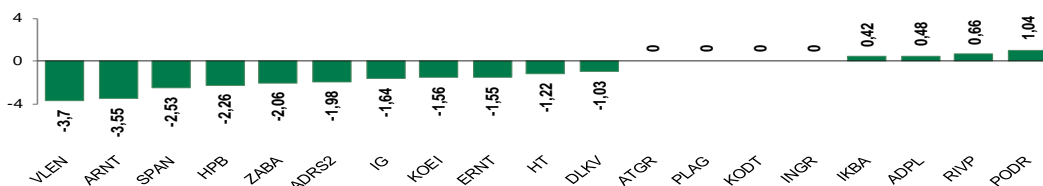
Kretanje vrijednosti CROBEX-a i redovnog prometa



Top 5 najlikvidnijih dionica na Zagrebačkoj burzi

Oznaka	Naziv društva	Zadnja cijena (EUR) na 13.06.2025.	% Promjene cijene	% Promjene u tekućoj godini	Promet ('000 EUR)	Tržišna kapitalizacija (mil. EUR)
KODT	KONCAR - D&ST dd	3.000,00	0,00	252,94	288,21	582,56
KOEI	KONCAR d.d.	506,00	-1,56	170,59	277,60	1.301,49
ADRS2	ADRIS GRUPA d.d.	69,20	-1,98	22,26	240,73	469,46
IG	ING-GRAD d.d.	60,00	-1,64	23,71	200,48	239,40
7SLO	InterCapital ETF d.o.o.	43,90	-0,39	90,87	135,68	4,58

Dnevna % promjena sastavnica CROBEX-a



Pregled stanja na burzama u regiji

Indeks	Vrijednost indeksa na 13.06.2025.	Dnevna promjena indeksa	Promjena indeksa u tekućoj godini
BELEX15	1.188,70	0,04%	3,66%
BELEXline	2.705,16	-0,19%	10,25%
SBI TOP	2.247,93	-0,35%	34,88%
SASX-10	1.328,91	0,97%	7,92%
BIRS	851,31	0,00%	-7,36%
MONEX 20	17.632,83	0,00%	7,30%
MBI-10	10.454,99	-0,29%	2,49%

Izvor: službene stranice burzi regije

Pregled stanja na burzama u svijetu

Indeks	Vrijednost indeksa na 13.06.2025.	Dnevna promjena indeksa	Promjena indeksa u tekućoj godini
FTSE 100	8.850,63	-0,39%	8,29%
DAX 30	23.516,23	-1,07%	18,12%
CAC 40	7.684,68	-1,04%	4,12%
DJIA	42.197,79	-1,79%	-0,81%
NASDAQ	19.406,83	-1,30%	0,50%
S&P 500	5.976,97	-1,13%	1,62%
NIKKEI 225	38.315,19	1,27%	-3,96%

Izvor: Bloomberg

Kontakti

Riznica i ALM

Prodaja rizničnih proizvoda
treasurysales@pbz.hr

01 4891 301

Riznica
treasury@pbz.hr

- Likvidnost 01 4891 303
- Trgovanje devizama 01 4891 302
- Trgovanje vrijednosnim papirima 01 4891 304
- Trgovanje efektivom 01 4891 305

Proizvodi korporativnog bankarstva

Brokerski poslovi
brokeri@pbz.hr

01 4891 331

Pravne napomene:

Ovu publikaciju izdaje PRIVREDNA BANKA ZAGREB-DIONIČKO DRUŠTVO, Zagreb, Radnička cesta 50 (dalje: PBZ) i namijenjena je klijentima Grupe PBZ. Ova publikacija je načinjena samo sa svrhom informiranja i ne može se niti na koji način smatrati ponudom ili pozivom na kupnju imovine ili prava koje se u njoj spominju. Informativni karakter ove publikacije znači da ona ne može služiti kao zamjena za vlastitu prosudbu i procjenu bilo kojeg čitatelja ili primatelja ove publikacije. Informacije, mišljenja, zaključci, prognoze i projekcije koje se ovdje iznose zasnivaju se na javno dostupnim podacima u čiju se točnost PBZ pouzdaje, ali istu ne može jamčiti. U skladu s navedenim, svi stavovi, mišljenja, zaključci, prognoze i projekcije izneseni u ovoj publikaciji podložni su promjenama podataka kako ih objavljuju korišteni izvori. PBZ dozvoljava daljnje korištenje podataka iz ove publikacije, uz obavezno navođenje ove publikacije kao izvora. Svaka imovina koja se spominje u ovoj publikaciji i čije se kretanje komentira može, s vremena na vrijeme, biti predmet trgovanja, odnosno zauzimanja pozicije od strane PBZ-a.

Zaštita osobnih podataka:

Privredna banka Zagreb d.d., Radnička cesta 50, Zagreb, OIB 02535697732, upisana u sudski registar Trgovačkog suda u Zagrebu, pod matičnim brojem subjekta upisa (MBS) 080002817 (dalje: Banka), kao voditelj obrade osobnih podataka, posluje u skladu s načelima Uredbe (EU) 2016/679 EUROPSKOG PARLAMENTA I VIJEĆA od 27. travnja 2016. o zaštiti pojedinaca u vezi s obradom osobnih podataka i o slobodnom kretanju takvih podataka te o stavljanju izvan snage Direktive 95/46/EZ (Opća uredba o zaštiti podataka). Podaci za kontakt službenika za zaštitu podataka: sluzbenik.za.zastitu.osobnih.podataka@pbz.hr

Pri prikupljanju osobnih podataka klijenata, bilo da su prikupljeni od klijenta u trenutku njihovog prikupljanja bilo da su prikupljeni iz nekog drugog izvora, Banka pruža informacije u skladu s člancima 13. i 14. Opće uredbe o zaštiti podataka, kao što su primjerice informacije o Banci kao voditelju obrade, svrhama i pravnom temelju obrade osobnih podataka, kategorijama podataka koji se prikupljaju, razdoblju čuvanja podataka, primateljima podataka, izvoru podatka kao i o pravima u vezi zaštite osobnih podataka (primjerice, pravo na pristup podacima, pravo na brisanje, prigovor i dr.).

Osobne podatke klijenta kao i osobne podatke drugih fizičkih osoba (npr. zakonskih zastupnika, ovlaštenih potpisnika, kontakt osoba i sl.) danih u svrhu slanja ovog izvještaja Banka obrađuje i koristi zakonito, pošteno i transparentno, štiteći pri tome sigurnost osobnih podataka od neovlaštene ili nezakonite obrade, primjenjujući najviše tehničke, sigurnosne i organizacijske mjere zaštite. Detaljnije obavijesti o zaštiti privatnosti klijenta dostupne su u dokumentu "Informacija o obradi osobnih podataka fizičkih osoba u poslovanju s poslovnim subjektima" na www.pbz.hr te u poslovnim prostorijama Banke.