

# Dnevni izvještaj financijskih tržišta

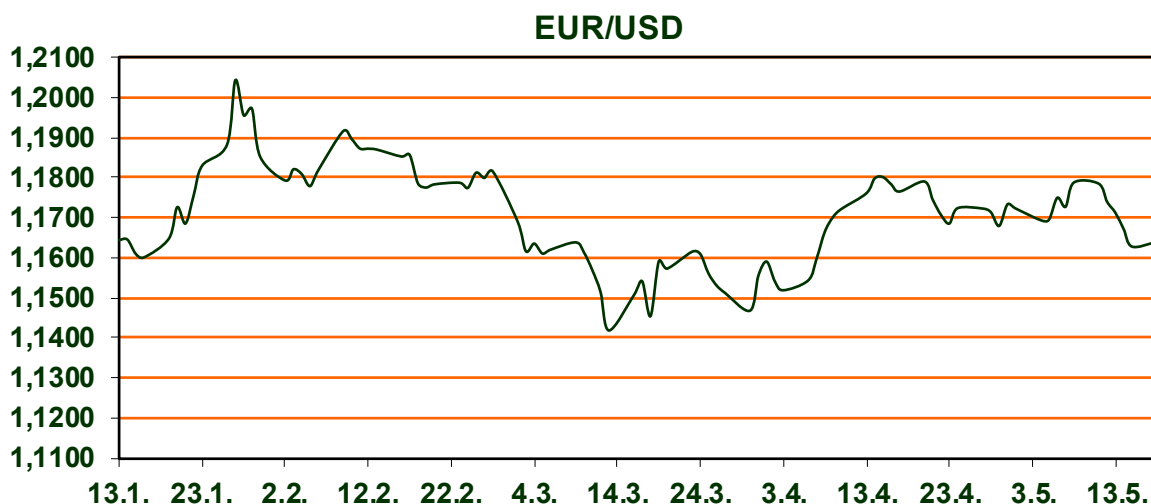
**18. svibnja 2026.**

- **Kinesko gospodarstvo usporava**
- **Rat u Iranu izaziva velike troškove kompanijama**
- **Dolar ojačao**
- **CROBEX petak završio u porastu**

## Pregled deviznog tržišta

|        | Spot rates |         | Forward points EUR/USD |        |        | Interest rate swap EUR |        |        |
|--------|------------|---------|------------------------|--------|--------|------------------------|--------|--------|
|        | BID        | ASK     |                        | BID    | ASK    |                        | BID    | ASK    |
| EURUSD | 1,1635     | 1,1636  | O/N                    | 0,40   | 0,44   | 1Y                     | 2,8103 | 2,8316 |
| EURCHF | 0,9134     | 0,9139  | T/N                    | 1,24   | 1,26   | 2Y                     | 2,9263 | 2,9498 |
| EURGBP | 0,8712     | 0,8715  | 1W                     | 2,92   | 2,98   | 3Y                     | 2,9449 | 2,9682 |
| EURJPY | 184,83     | 184,88  | 2W                     | 5,87   | 5,94   | 4Y                     | 2,9669 | 2,99   |
| GBPUSD | 1,335      | 1,3357  | 1M                     | 12,81  | 12,91  | 5Y                     | 2,9963 | 3,0194 |
| USDJPY | 158,85     | 158,89  | 3M                     | 40,80  | 41,00  | 7Y                     | 3,0689 | 3,0921 |
| GOLD   | 4547,93    | 4548,88 | 6M                     | 86,95  | 87,55  | 9Y                     | 3,1512 | 3,1743 |
| BRENT  | 109,92     | 109,95  | 12M                    | 192,53 | 193,67 | 10Y                    | 3,1912 | 3,2143 |

Kinesko gospodarstvo posmulo je u travnju, a potrošnja, industrijska proizvodnja i rast ulaganja nisu ispunili očekivanja, budući da su posljedice rata u Iranu usporile zamah u drugom najvećem svjetskom gospodarstvu. Maloprodaja je porasla za 0.2% prošli mjesec u odnosu na prethodnu godinu, što je znatno manje od prognoze ekonomista o rastu od 2%. To je najslabiji rast od prosinca 2022. Kineska industrijska proizvodnja porasla je za 4.1% u travnju u odnosu na prethodnu godinu, usporivši s rasta od 5.7% u ožujku te ispod očekivanih 5.9%. Američko-izraelski rat s Iranom već je koštao tvrtke diljem svijeta najmanje 25 milijardi dolara - a račun raste. Pregled korporativnih izjava od početka sukoba koje su podnijele tvrtke kotirane u SAD-u, Europi i Aziji nudi „otrežnjujući“ pogled na posljedice. Tvrtke se bore s vrtoglavim rastom cijena energije i prekinutim lancima opskrbe. Najmanje 279 tvrtki navelo rat kao okidač za obrambene akcije ublažavanja financijskog udara, uključujući povećanje cijena i smanjenje proizvodnje. Na svjetskim je tržištima vrijednost dolara prema košarici valuta prošloga tjedna porasla jer je sve izglednije da bi zbog rasta inflacije u SAD-u američka središnja banka ove godine mogla povećati kamatne stope. Dolarov indeks, koji pokazuje vrijednost američke prema šest najvažnijih svjetskih valuta, ojačao je prošloga tjedna 1.5%, na 99.27 bodova. Pritom je tečaj dolara prema euru skočio 1.4%, pa je cijena eura sklznula na 1.1625 dolara, blizu najniže razine u pet tjedana. Dolar je ojačao i prema japanskoj valuti, za 1.3% pa je njegov tečaj dosegnuo 158,75 jena. Tjedni promet na Zagrebačkoj burzi u ovom tjednu iznosio je 32.8 milijuna eura, što je u odnosu na tjedan ranije rast od 132% tj. rast za 18.6 milijuna eura. Promet deset najlikvidnijih izdanja u redovnom trgovanju iznosio je 28.8 milijuna eura to jest 88% ukupnog dioničkog prometa. Na Wall Streetu je prošloga tjedna Dow Jones indeks oslabio 0.2%, na 49.526 bodova, a Nasdaq 0.1%, na 26.225 bodova. S&P 500 ojačao je, pak, 0.1%, na 7.408 bodova.



### TEHNOLOGIJA: SpaceX i IPO

SpaceX je ubrzao svoj vremenski okvir za inicijalnu javnu ponudu dionica (IPO), s ciljem da bude uvršten na Nasdaq do 12. lipnja. Ranije ove godine, SpaceX je navodno poduzeo prve korake prema izlasku u javnost podnošenjem dokumentacije o intelektualnom vlasništvu s očekivanim lansiranjem negdje krajem lipnja ili početkom srpnja. Čak i prije sužavanja vremenskog okvira, vijest o SpaceX-ovoj IPO već je izazvala interese, s obzirom na to da je tvrtka nastojala prikupiti čak 75 milijardi dolara u ponudi i tražila procjenu od 1,75 bilijuna dolara. BlackRock razmatra veliko ulaganje između 5 i 10 milijardi dolara za SpaceX-ovu IPO.

# Pregled novčanog tržišta

| Info tržišne kamate |      |      |      |      |      |
|---------------------|------|------|------|------|------|
| EUR                 | O/N  | 1W   | 1M   | 3M   | 6M   |
| Bid                 | 1,75 | 1,75 | 1,75 | 1,75 | 1,75 |
| Ask                 | 2,25 | 2,25 | 2,25 | 2,25 | 2,25 |
| USD                 | O/N  | 1W   | 1M   | 3M   | 6M   |
| Bid                 | 3,80 | 3,80 | 3,80 | 3,80 | 3,75 |
| Ask                 | 4,30 | 4,30 | 4,30 | 4,30 | 4,25 |

| Fond                                      | 14.05.2026<br>Vrijednost udjela fondova |
|---|---|
| Eurizon HR Cash klasa A                   | 105,7139 EUR                            |
| Eurizon HR Cash klasa B                   | 105,8386 EUR                            |
| Eurizon HR Cash klasa C                   | 105,9593 EUR                            |
| Eurizon HR Start fond                     | 20,1709 EUR                             |
| Eurizon HR D-Start fond                   | 156,7983 USD                            |
| Eurizon HR Euro Short Term Bond fond      | 107,1985 EUR                            |
| Eurizon HR Bond fond                      | 133,9888 EUR                            |
| Eurizon HR Conservative 10 fond           | 120,1976 EUR                            |
| Eurizon HR International Multi Asset fond | 108,8568 EUR                            |
| Eurizon HR Flexible 30 fond               | 116,0746 EUR                            |
| Eurizon HR Moderate 30 fond               | 102,3611 EUR                            |
| Eurizon HR Dollar Progressive fond        | 119,0335 USD                            |
| Eurizon HR Global fond                    | 23,3754 EUR                             |
| Eurizon HR Equity fond                    | 29,3559 EUR                             |
| Eurizon HR Equity World fond              | 147,9764 EUR                            |
| Eurizon HR Active Defensive fond          | 120,3918 EUR                            |
| Eurizon HR Target 2027                    | 107,4856 EUR                            |
| Eurizon HR Active Defensive 2 fond        | 113,2905 EUR                            |
| Eurizon HR Target 2027 II fond            | 110,4869 EUR                            |
| Eurizon HR Target 2027 III fond           | 112,6026 EUR                            |
| Eurizon HR Target 2026 II                 | 106,0651 EUR                            |
| Eurizon HR Dollar Bond fond 4             | 100,4673 USD                            |
| Eurizon HR Euro Progressive fond          | 101,3462 EUR                            |

| Trezorski zapisi (Rezultati posljednje aukcije Min. Financija RH) |        |        |              |              |               |
|---|--------|--------|--------------|--------------|---------------|
| Ročnost   | Valuta | Prinos | Izdano (Mio) | Dat. Izdanja | Dat. Dospjeća |
| 364   | EUR    | 2,30   | 829          | 27.02.2025   | 26.02.2026    |
| 91  | EUR    | 2,05   | 1170         | 17.06.2025   | 18.09.2025    |

| Kamatni sw apovi | EUR BID | USD BID | CHF BID |
|------------------|---------|---------|---------|
| 1 Y              | 2,8095  | 4,1149  | 0,1767  |
| 2 Y              | 2,9258  | 4,2075  | 0,3778  |
| 3 Y              | 2,9330  | 4,2337  | 0,4643  |
| 4 Y              | 2,9658  | 4,2370  | 0,5218  |
| 5 Y              | 2,9946  | 4,2510  | 0,5765  |
| 6 Y              | 3,0287  | 4,2930  | 0,6320  |
| 7 Y              | 3,0679  | 4,3420  | 0,6824  |
| 8 Y              | 3,1093  | 4,3810  | 0,7333  |
| 9 Y              | 3,1501  | 4,4145  | 0,7837  |
| 10 Y             | 3,1902  | 4,4475  | 0,8320  |



# Pregled tržišta obveznica

| Obveznice Republike Hrvatske |       |           |        |     |        |     |
|------------------------------|-------|-----------|--------|-----|--------|-----|
| Naziv                        | Kupon | Dospijeće | Cijena |     | Prinos |     |
|                              |       |           | Bid    | Ask | Bid    | Ask |

Euro - domaća izdanja (bivši VK)

|             |        |            |        |        |      |      |
|-------------|--------|------------|--------|--------|------|------|
| RHMF-O-267E | 2,125% | 15.07.2026 | 99,88  | 100,18 | 2,88 | 0,95 |
| RHMF-O-275E | 0,750% | 05.05.2027 | 97,88  | 98,28  | 3,01 | 2,57 |
| RHMF-O-302E | 1,250% | 04.02.2030 | 93,45  | 94,05  | 3,13 | 2,97 |
| RHMF-O-327E | 3,375% | 15.07.2032 | 100,76 | 101,46 | 3,24 | 3,11 |
| RHMF-O-403E | 1,250% | 03.03.2040 | 71,75  | 72,75  | 3,92 | 3,81 |

| Kotacije europskih državnih obveznica dospjeća 10 godina |        |        |
|--|--------|--------|
| Izdavatelj   | Cijena | Prinos |

|            |       |      |
|------------|-------|------|
| Njemačka   | 97,72 | 3,17 |
| Francuska  | 98,53 | 3,97 |
| Austrija   | 98,08 | 3,43 |
| Italija    | 96,16 | 3,97 |
| Španjolska | 97,45 | 3,61 |
| Portugal   | 97,48 | 3,55 |
| Češka      | 93,40 | 5,02 |
| Grčka      | 95,64 | 3,91 |
| Slovenija  | 97,30 | 3,60 |

EUR - domaća izdanja

|             |        |            |        |        |      |      |
|-------------|--------|------------|--------|--------|------|------|
| RHMF-O-26CA | 4,250% | 14.12.2026 | 100,78 | 101,58 | 2,85 | 2,30 |
| RHMF-O-273N | 2,650% | 10.03.2027 | 99,77  | 100,27 | 2,93 | 1,45 |
| RHMF-O-277N | 3,300% | 12.07.2027 | 100,29 | 100,79 | 3,03 | 2,59 |
| RHMF-O-282A | 2,875% | 07.02.2028 | 99,75  | 100,65 | 3,02 | 2,48 |
| RHMF-O-287A | 0,500% | 05.07.2028 | 94,81  | 95,31  | 3,04 | 2,79 |
| RHMF-O-297A | 2,375% | 09.07.2029 | 97,90  | 98,80  | 3,08 | 2,78 |
| RHMF-O-303A | 3,000% | 10.03.2030 | 99,72  | 100,22 | 3,08 | 2,94 |
| RHMF-O-327A | 3,250% | 07.07.2032 | 100,06 | 101,06 | 3,24 | 3,06 |
| RHMF-O-33BA | 3,750% | 24.11.2033 | 102,88 | 103,48 | 3,31 | 3,22 |
| RHMF-O-347A | 3,500% | 12.07.2034 | 100,57 | 101,57 | 3,42 | 3,28 |
| RHMF-O-34BA | 1,000% | 27.11.2034 | 82,31  | 83,31  | 3,41 | 3,26 |

| Eurobonds Rep. Hrvatske |       |           |        |     |        |     |
|-------------------------|-------|-----------|--------|-----|--------|-----|
| Naziv                   | Kupon | Dospijeće | Cijena |     | Prinos |     |
|                         |       |           | Bid    | Ask | Bid    | Ask |

Republika Hrvatska

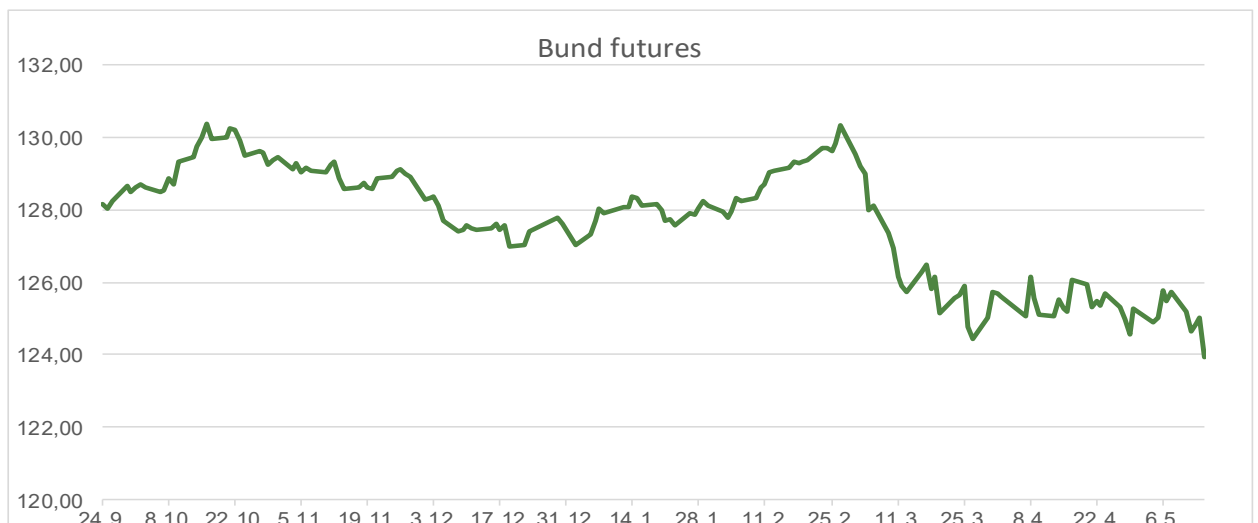
|                  |        |            |        |        |      |      |
|------------------|--------|------------|--------|--------|------|------|
| CROATIA EUR 2027 | 3,000% | 20.03.2027 | 100,06 | 100,56 | 2,91 | 2,31 |
| CROATIA EUR 2028 | 2,700% | 15.06.2028 | 99,43  | 99,93  | 2,99 | 2,73 |
| CROATIA EUR 2029 | 1,125% | 19.06.2029 | 94,47  | 94,97  | 3,03 | 2,85 |
| CROATIA EUR 2030 | 2,750% | 27.01.2030 | 98,98  | 99,48  | 3,04 | 2,90 |
| CROATIA EUR 2031 | 1,500% | 17.06.2031 | 92,42  | 93,02  | 3,13 | 2,99 |
| CROATIA EUR 2032 | 2,875% | 22.04.2032 | 98,02  | 98,62  | 3,25 | 3,13 |
| CROATIA EUR 2033 | 1,125% | 04.03.2033 | 86,79  | 87,39  | 3,31 | 3,21 |
| CROATIA EUR 2034 | 3,375% | 12.03.2034 | 99,70  | 100,30 | 3,42 | 3,33 |
| CROATIA EUR 2035 | 4,000% | 14.06.2035 | 103,60 | 104,20 | 3,53 | 3,46 |
| CROATIA EUR 2037 | 3,250% | 11.02.2037 | 95,54  | 96,14  | 3,76 | 3,69 |
| CROATIA EUR 2041 | 1,750% | 04.03.2041 | 75,39  | 75,99  | 3,97 | 3,90 |

| CDS Pregled |       |       |       |
|-------------|-------|-------|-------|
| Izdavatelj  | 1 god | 3 god | 5 god |

|          |    |    |    |
|----------|----|----|----|
| Hrvatska | 16 | 29 | 52 |
| Njemačka | 6  | 20 | 8  |
| Spain    | 4  | 10 | 17 |

| Hrvatske korporativne obveznice |  |  |  |  |  |  |
|---------------------------------|--|--|--|--|--|--|
|---------------------------------|--|--|--|--|--|--|

|                  |        |            |        |        |      |      |
|------------------|--------|------------|--------|--------|------|------|
| ZG. HOLDING 2028 | 4,900% | 11.07.2028 | 103,35 | 104,35 | 3,27 | 2,79 |
|------------------|--------|------------|--------|--------|------|------|



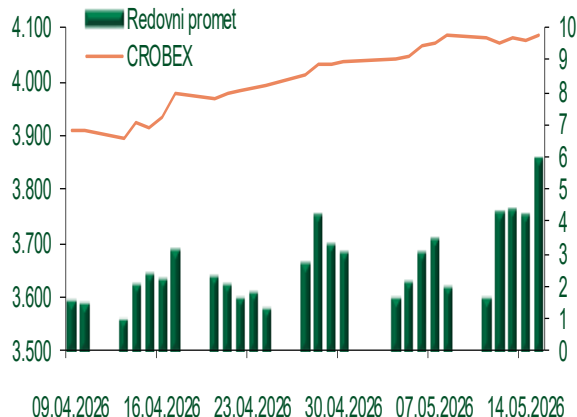
# Pregled dioničkog tržišta

## Dnevni pregled trgovanja na ZSE

Podaci za 15.05.2026.

|  |               |
|--|---------------|
| Promet na burzi                            | 12.338.399,05 |
| Redovni promet                             | 5.900.456,05  |
| Dionice                                    | 5.723.726,12  |
| Obveznice                                  | 119.681,00    |
| Komercijalni zapisi                        | 0,00          |
| Strukturirani proizvodi                    | 0,00          |
| ETF  | 57.048,93     |
| Blok promet                                | 6.437.943,00  |
| OTC promet                                 | 0,00          |
| Vrijednost CROBEX indeksa                  | 4.088,03      |
| Dnevna promjena CROBEX indeksa             | 0,33          |
| Promjena CROBEX indeksa u tekućoj godini   | 5,98          |
| Vrijednost CROBEX10 indeksa                | 2.657,38      |
| Dnevna promjena CROBEX10 indeksa           | 0,32          |
| Promjena CROBEX10 indeksa u tekućoj godini | 7,95          |

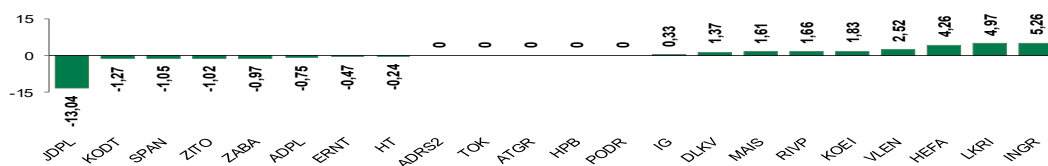
## Kretanje vrijednosti CROBEX-a i redovnog prometa



## Top 5 najlikvidnijih dionica na Zagrebačkoj burzi

| Oznaka | Naziv društva         | Zadnja cijena (EUR) na 15.05.2026. | % Promjene cijene | % Promjene u tekućoj godini | Promet ('000 EUR) | Tržišna kapitalizacija (mil. EUR) |
|--------|-----------------------|------------------------------------|-------------------|-----------------------------|-------------------|-----------------------------------|
| KOEI   | KONCAR d.d.           | 892,00                             | 1,83              | 27,43                       | 2.613,48          | 2.294,33                          |
| ZABA   | Zagrebacka banka d.d. | 20,40                              | -0,97             | -15,00                      | 548,11            | 6.532,94                          |
| ADRS2  | ADRS GRUPA d.d.       | 89,00                              | 0,00              | 8,27                        | 531,04            | 603,78                            |
| RIVP   | Valamar Riviera d.d.  | 7,34                               | 1,66              | 12,92                       | 340,07            | 925,04                            |
| BSQR   | BOSQAR d.d.           | 30,20                              | 0,67              | 16,15                       | 328,56            | 355,89                            |

## Dnevna % promjena sastavnica CROBEX-a



## Pregled stanja na burzama u regiji

| Indeks    | Vrijednost indeksa na 15.05.2026. | Dnevna promjena indeksa | Promjena indeksa u tekućoj godini |
|-----------|-----------------------------------|-------------------------|-----------------------------------|
| BELEX15   | 1.209,10                          | 0,02%                   | -5,18%                            |
| BELEXline | 2.726,79                          | 0,18%                   | -4,31%                            |
| SBI TOP   | 2.997,95                          | 0,78%                   | 19,66%                            |
| SASX-10   | 1.528,33                          | 0,17%                   | 0,70%                             |
| BIRS      | 850,93                            | 0,00%                   | -2,40%                            |
| MONEX 20  | 18.476,84                         | 0,00%                   | -1,48%                            |
| MBI-10    | 9.881,02                          | 0,34%                   | -1,73%                            |

Izvor: službene stranice burzi regije

## Pregled stanja na burzama u svijetu

| Indeks     | Vrijednost indeksa na 15.05.2026. | Dnevna promjena indeksa | Promjena indeksa u tekućoj godini |
|------------|-----------------------------------|-------------------------|-----------------------------------|
| FTSE 100   | 10.195,37                         | 1,71%                   | 2,66%                             |
| DAX 30     | 23.950,57                         | 2,07%                   | -2,20%                            |
| CAC 40     | 7.952,55                          | 1,61%                   | -2,42%                            |
| DJIA       | 49.526,17                         | 1,07%                   | 3,04%                             |
| NASDAQ     | 26.225,14                         | 1,54%                   | 12,84%                            |
| S&P 500    | 7.408,50                          | 1,24%                   | 8,22%                             |
| NIKKEI 225 | 60.815,95                         | 0,97%                   | 20,81%                            |

Izvor: Bloomberg

# Kontakti

## Riznica i ALM

Prodaja rizničnih proizvoda  
[treasurysales@pbz.hr](mailto:treasurysales@pbz.hr)

01 4891 301

Riznica  
[treasury@pbz.hr](mailto:treasury@pbz.hr)

- Likvidnost 01 4891 303
- Trgovanje devizama 01 4891 302
- Trgovanje vrijednosnim papirima 01 4891 304
- Trgovanje efektivom 01 4891 305

## Proizvodi korporativnog bankarstva

Brokerski poslovi  
[brokeri@pbz.hr](mailto:brokeri@pbz.hr)

01 4891 331

### Pravne napomene:

Ovu publikaciju izdaje PRIVREDNA BANKA ZAGREB-DIONIČKO DRUŠTVO, Zagreb, Radnička cesta 50 (dalje: PBZ) i namijenjena je klijentima Grupe PBZ. Ova publikacija je načinjena samo sa svrhom informiranja i ne može se niti na koji način smatrati ponudom ili pozivom na kupnju imovine ili prava koje se u njoj spominju. Informativni karakter ove publikacije znači da ona ne može služiti kao zamjena za vlastitu prosudbu i procjenu bilo kojeg čitatelja ili primatelja ove publikacije. Informacije, mišljenja, zaključci, prognoze i projekcije koje se ovdje iznose zasnivaju se na javno dostupnim podacima u čiju se točnost PBZ pouzdaje, ali istu ne može jamčiti. U skladu s navedenim, svi stavovi, mišljenja, zaključci, prognoze i projekcije izneseni u ovoj publikaciji podložni su promjenama podataka kako ih objavljuju korišteni izvori. PBZ dozvoljava daljnje korištenje podataka iz ove publikacije, uz obavezno navođenje ove publikacije kao izvora. Svaka imovina koja se spominje u ovoj publikaciji i čije se kretanje komentira može, s vremena na vrijeme, biti predmet trgovanja, odnosno zauzimanja pozicije od strane PBZ-a.

### Zaštita osobnih podataka:

Privredna banka Zagreb d.d., Radnička cesta 50, Zagreb, OIB 02535697732, upisana u sudski registar Trgovačkog suda u Zagrebu, pod matičnim brojem subjekta upisa (MBS) 080002817 (dalje: Banka), kao voditelj obrade osobnih podataka, posluje u skladu s načelima Uredbe (EU) 2016/679 EUROPSKOG PARLAMENTA I VIJEĆA od 27. travnja 2016. o zaštiti pojedinaca u vezi s obradom osobnih podataka i o slobodnom kretanju takvih podataka te o stavljanju izvan snage Direktive 95/46/EZ (Opća uredba o zaštiti podataka). Podaci za kontakt službenika za zaštitu podataka: [sluzbenik.za.zastitu.osobnih.podataka@pbz.hr](mailto:sluzbenik.za.zastitu.osobnih.podataka@pbz.hr)

Pri prikupljanju osobnih podataka klijenata, bilo da su prikupljeni od klijenta u trenutku njihovog prikupljanja bilo da su prikupljeni iz nekog drugog izvora, Banka pruža informacije u skladu s člancima 13. i 14. Opće uredbe o zaštiti podataka, kao što su primjerice informacije o Banci kao voditelju obrade, svrhama i pravnom temelju obrade osobnih podataka, kategorijama podataka koji se prikupljaju, razdoblju čuvanja podataka, primateljima podataka, izvoru podatka kao i o pravima u vezi zaštite osobnih podataka (primjerice, pravo na pristup podacima, pravo na brisanje, prigovor i dr.).

Osobne podatke klijenta kao i osobne podatke drugih fizičkih osoba (npr. zakonskih zastupnika, ovlaštenih potpisnika, kontakt osoba i sl.) danih u svrhu slanja ovog izvještaja Banka obrađuje i koristi zakonito, pošteno i transparentno, štiteći pri tome sigurnost osobnih podataka od neovlaštene ili nezakonite obrade, primjenjujući najviše tehničke, sigurnosne i organizacijske mjere zaštite. Detaljnije obavijesti o zaštiti privatnosti klijenta dostupne su u dokumentu "Informacija o obradi osobnih podataka fizičkih osoba u poslovanju s poslovnim subjektima" na [www.pbz.hr](http://www.pbz.hr) te u poslovnim prostorijama Banke.