

# Dnevni izvještaj financijskih tržišta

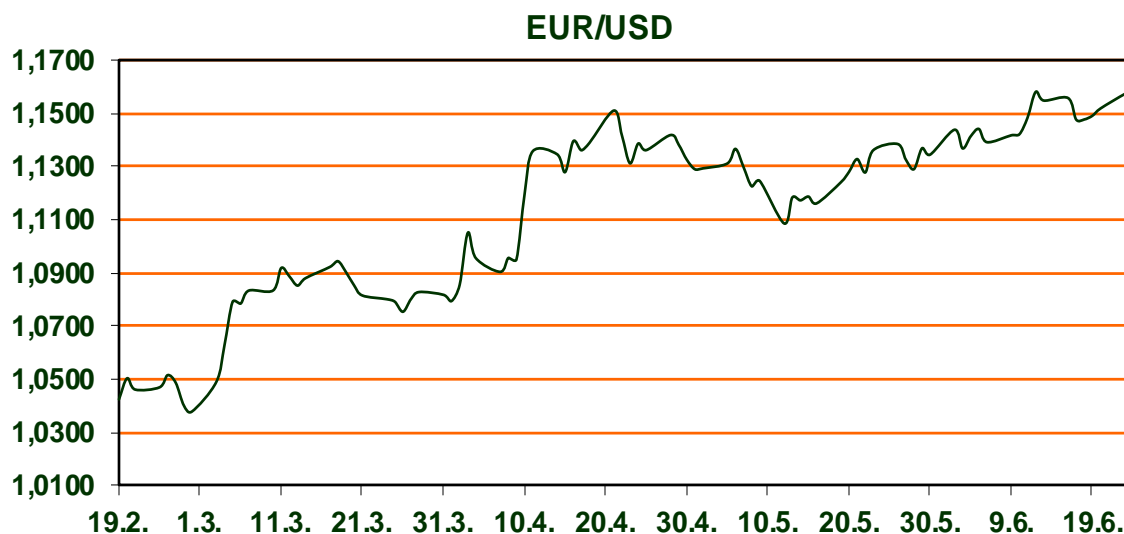
24. lipnja 2025.

- objavljeni PMI podaci za Njemačku, Europu, SAD i Veliku Britaniju
- danas podaci o Indeksu potrošačkih cijena za Kanadu
- oštar pad CROBEX-a, američki dionički indeksi u plusu

## Pregled deviznog tržišta

	Spot rates		Forward points EUR/USD			Interest rate swap EUR		
	BID	ASK		BID	ASK		BID	ASK
EURUSD	1,1586	1,1592	O/N	0,40	0,44	1Y	1,977	2,017
EURCHF	0,9407	0,9413	T/N	1,24	1,26	2Y	1,98	1,984
EURGBP	0,8529	0,8534	1W	2,92	2,98	3Y	2,04	2,08
EURJPY	168,24	168,25	2W	5,87	5,94	4Y	2,13	2,15
GBPUSD	1,358	1,3588	1M	12,81	12,91	5Y	2,221	2,225
USDJPY	145,15	145,2	3M	40,80	41,00	7Y	2,368	2,372
GOLD	3328,40	3329,00	6M	86,95	87,55	9Y	2,489	2,492
BRENT	69,33	69,35	12M	192,53	193,67	10Y	2,522	2,562

Jučer su objavljeni podaci za Purchasing Manager Indeks (PMI) od strane Hamburg Commercial Bank (HCOB). Njemački PMI proizvodnje za mjesec lipanj ostao je nepromijenjen (na razini 49) dok je PMI usluga za mjesec lipanj zabilježio rast (49.4, a očekivanja su bila 47.5). PMI eurozone zabilježio je pad u proizvodnji za mjesec lipanj (49.4, a konsenzus je bio 49.8) dok je PMI usluga za mjesec lipanj ostao nepromijenjen (na razini 50). Jučer su objavljeni podaci Purchasing Manager Indeks (PMI) Velike Britanije od strane S&P Global. PMI proizvodnje za mjesec lipanj zabilježio je rast veći od očekivanog (47.7, a konsenzus je bio 46.6) dok je PMI usluga za mjesec lipanj bio u skladu s očekivanjima (na razini 51.3). Također, jučer su objavljeni podaci Purchasing Manager Indeks (PMI) SAD-a od strane S&P Global. PMI proizvodnje za mjesec lipanj zabilježio je rast veći od očekivanog (52, a konsenzus je bio 51). Rast veći od očekivanog zabilježen je i kod PMI usluga za mjesec lipanj (53.1, a konsenzus je bio 52.9). Danas u popodnevnom satima očekuju se podaci o Indeksu potrošačkih cijena (PMI) Kanade. Na mjesečnoj razini očekuje se 0.5% (-0.1% u usporedbi s prošlim mjesecom), a na godišnjoj razini očekuje se 1.7%. Dow Jones indeks ojačao je 0.89%, dok je S&P 500 porastao 0.96%, a Nasdaq indeks 0.94%. Dionički indeksi Zagrebačke burze dan su zaključili padom. CROBEX je zabilježio pad od 1.33% na 3.511,93 boda, a CROBEX10 je zabilježio pad od 1.18% na 2.215,04 boda.



FILM: Opasan zavoj

Posvećeni obiteljski čovjek svakodnevno svjedoči opasnim prometnim nesrećama na oštrom zavoju ispred vlastite kuće. U želji da spriječi daljnje tragedije, razvija opsesiju spašavanjem žrtava. No, dok neumorno pokušava kontrolirati sve što se događa na tom kobnom mjestu, njegova obitelj i život počinju pucati po šavovima. Tanka je granica između heroja i žrtve – a on bi mogao izgubiti sve, uključujući i sebe, prije nego shvati pravu cijenu svoje opsesije.

# Pregled novčanog tržišta

Info tržišne kamate					
EUR	O/N	1W	1M	3M	6M
Bid	1,75	1,75	1,75	1,75	1,75
Ask	2,25	2,25	2,25	2,25	2,25
USD	O/N	1W	1M	3M	6M
Bid	4,00	4,00	4,00	4,00	4,00
Ask	4,50	4,50	4,50	4,50	4,50

Fond	20.06.2025 Vrijednost udjela fondova
Eurizon HR Cash klasa A	104,3015 EUR
Eurizon HR Cash klasa B	104,3776 EUR
Eurizon HR Cash klasa C	104,4492 EUR
Eurizon HR Start fond	19,9216 EUR
Eurizon HR D-Start fond	152,3957 USD
Eurizon HR Euro Short Term Bond fond	105,8744 EUR
Eurizon HR Bond fond	133,2881 EUR
Eurizon HR Conservative 10 fond	120,3513 EUR
Eurizon HR International Multi Asset fond	103,9447 EUR
Eurizon HR Flexible 30 fond	111,3935 EUR
Eurizon HR Moderate 30 fond	99,7265 EUR
Eurizon HR Dollar Progressive fond	109,4720 USD
Eurizon HR Global fond	20,9562 EUR
Eurizon HR Equity fond	24,5117 EUR
Eurizon HR Equity World fond	121,7196 EUR
Eurizon HR Active Defensive fond	113,6895 EUR
Eurizon HR Target 2027	106,6529 EUR
Eurizon HR Active Defensive 2 fond	108,9543 EUR
Eurizon HR Target 2027 II fond	109,5574 EUR
Eurizon HR Target 2027 III fond	111,9177 EUR
Eurizon HR Dollar Bond fond 3	110,5455 USD
Eurizon HR Target 2025 fond	105,2339 EUR
Eurizon HR Target 2025 II fond	106,0882 EUR
Eurizon HR Target 2026 fond	106,4299 EUR
Eurizon HR Target 2026 II	104,8071 EUR

Trezorski zapisi (Rezultati posljednje aukcije Min. Financija RH)					
Ročnost	Valuta	Prinos	Izdano (Mio)	Dat. Izdanja	Dat. Dospjeća
364	EUR	2,30	829	27.02.2025	26.02.2026
90	EUR	2,45	855	20.03.2025	19.06.2025

Kamatni sw apovi	EUR BID	USD BID	CHF BID
1 Y	1,9770	4,2650	-0,0850
2 Y	1,9765	3,8759	-0,0800
3 Y	2,0540	3,7780	-0,0085
4 Y	2,1400	3,7660	0,1005
5 Y	2,2200	3,7970	0,2000
6 Y	2,2960	3,8450	0,2785
7 Y	2,3660	3,8968	0,3575
8 Y	2,4310	3,9510	0,4235
9 Y	2,4900	4,0010	0,4895
10 Y	2,5390	4,0490	0,5560



# Pregled tržišta obveznica

Obveznice Republike Hrvatske						
Naziv	Kupon	Dospijeće	Cijena		Prinos	
			Bid	Ask	Bid	Ask

Euro - domaća izdanja (bivši VK)

RHMF-O-267E	2,125%	15.07.2026	99,87	100,17	2,25	1,96
RHMF-O-275E	0,750%	05.05.2027	97,19	97,59	2,30	2,08
RHMF-O-302E	1,250%	04.02.2030	94,07	94,67	2,62	2,49
RHMF-O-327E	3,375%	15.07.2032	103,50	104,20	2,82	2,71
RHMF-O-403E	1,250%	03.03.2040	74,38	75,38	3,49	3,39

Kotacije europskih državnih obveznica dospjeća 10 godina		
Izdavatelj	Cijena	Prinos

Njemačka	99,81	2,52
Francuska	99,69	3,24
Austrija	100,14	2,93
Italija	101,13	3,50
Španjolska	100,05	3,20
Portugal	99,82	3,02
Češka	94,08	4,24
Grčka	102,79	3,29
Slovenija	86,99	3,06

EUR - domaća izdanja

RHMF-O-257A	4,500%	09.07.2025	100,12	100,92	1,08	-20,32
RHMF-O-26CA	4,250%	14.12.2026	103,00	103,80	2,16	1,99
RHMF -O-273N	2,650%	10.03.2027	100,58	101,08	2,29	1,62
RHMF -O-277N	3,300%	12.07.2027	102,12	102,62	2,23	1,98
RHMF-O-282A	2,875%	07.02.2028	101,13	102,03	2,43	2,07
RHMF-O-287A	0,500%	05.07.2028	94,22	94,72	2,50	2,32
RHMF-O-297A	2,375%	09.07.2029	99,36	100,26	2,54	2,31
RHMF-O-303A	3,000%	10.03.2030	101,72	102,22	2,61	2,49
RHMF-O-327A	3,250%	07.07.2032	102,75	103,75	2,82	2,66
RHMF-O-33BA	3,750%	24.11.2033	105,87	106,47	2,96	2,87
RHMF-O-347A	3,500%	12.07.2034	102,98	103,98	3,12	2,99
RHMF-O-34BA	1,000%	27.11.2034	82,50	83,50	3,16	3,03

Eurobonds Rep. Hrvatske						
Naziv	Kupon	Dospijeće	Cijena		Prinos	
			Bid	Ask	Bid	Ask

Republika Hrvatska

CROATIA EUR 2027	3,000%	20.03.2027	101,39	101,89	2,17	1,88
CROATIA EUR 2028	2,700%	15.06.2028	101,20	101,70	2,28	2,10
CROATIA EUR 2029	1,125%	19.06.2029	94,68	95,18	2,55	2,41
CROATIA EUR 2030	2,750%	27.01.2030	100,84	101,34	2,55	2,44
CROATIA EUR 2031	1,500%	17.06.2031	93,08	93,68	2,76	2,65
CROATIA EUR 2032	2,875%	22.04.2032	100,34	100,94	2,82	2,72
CROATIA EUR 2033	1,125%	04.03.2033	87,60	88,20	2,94	2,84
CROATIA EUR 2034	3,375%	12.03.2034	102,60	103,20	3,04	2,96
CROATIA EUR 2035	4,000%	14.06.2035	107,28	107,88	3,14	3,08
CROATIA EUR 2037	3,250%	11.02.2037	97,74	98,34	3,49	3,42
CROATIA EUR 2041	1,750%	04.03.2041	77,61	78,21	3,63	3,58

Hrvatske korporativne obveznice						
ZG. HOLDING 2028	4,900%	11.07.2028	103,35	104,35	3,72	3,38

CDS Pregled			
Izdavatelj	1 god	3 god	5 god
Hrvatska	29	54	80
Italija	10	29	48
Spain	7	18	31



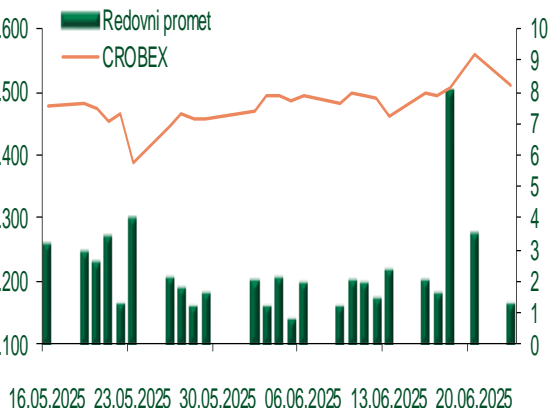
# Pregled dioničkog tržišta

## Dnevni pregled trgovanja na ZSE

Podaci za 23.06.2025.

Promet na burzi	1.300.077,52
Redovni promet	1.300.077,52
Dionice	1.004.546,80
Obveznice	199.740,50
Komercijalni zapisi	0,00
Strukturirani proizvodi	0,00
ETF	95.790,22
Blok promet	0,00
OTC promet	0,00
Vrijednost CROBEX indeksa	3.511,93
Dnevna promjena CROBEX indeksa	-1,33
Promjena CROBEX indeksa u tekućoj godini	10,05
Vrijednost CROBEX10 indeksa	2.215,04
Dnevna promjena CROBEX10 indeksa	-1,18
Promjena CROBEX10 indeksa u tekućoj godini	10,60

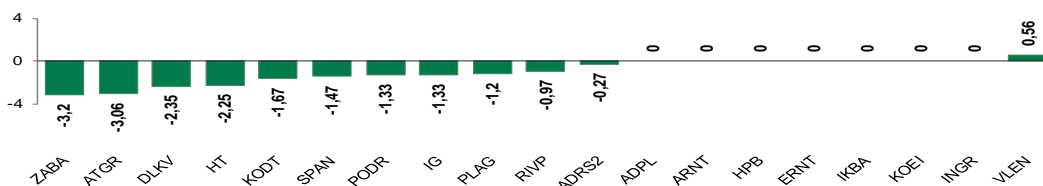
## Kretanje vrijednosti CROBEX-a i redovnog prometa



## Top 5 najlikvidnijih dionica na Zagrebačkoj burzi

Oznaka	Naziv društva	Zadnja cijena (EUR) na 23.06.2025.	% Promjene cijene	% Promjene u tekućoj godini	Promet ('000 EUR)	Tržišna kapitalizacija (mil. EUR)
HT	HT d.d.	43,50	-2,25	59,34	187,85	3.533,05
KOEI	KONCAR d.d.	500,00	0,00	167,38	172,41	1.286,06
KODT2	KONCAR - D&ST dd	2.860,00	-2,05	232,56	108,56	175,68
ADRS2	ADRIS GRUPA d.d.	73,40	-0,27	29,68	86,57	497,95
7SLO	InterCapital ETF d.o.o.	43,67	-0,43	89,87	73,99	4,55

## Dnevna % promjena sastavnica CROBEX-a



## Pregled stanja na burzama u regiji

Indeks	Vrijednost indeksa na 23.06.2025.	Dnevna promjena indeksa	Promjena indeksa u tekućoj godini
BELEX15	1.200,84	0,49%	4,72%
BELEXline	2.717,78	0,58%	10,76%
SBI TOP	2.209,31	-0,59%	32,56%
SASX-10	1.331,84	0,04%	8,16%
BIRS	846,59	0,00%	-7,88%
MONEX 20	17.752,71	0,00%	8,03%
MBI-10	10.061,17	1,05%	-1,37%

Izvor: službene stranice burzi regije

## Pregled stanja na burzama u svijetu

Indeks	Vrijednost indeksa na 23.06.2025.	Dnevna promjena indeksa	Promjena indeksa u tekućoj godini
FTSE 100	8.758,04	-0,19%	7,16%
DAX 30	23.269,01	-0,35%	16,88%
CAC 40	7.537,57	-0,69%	2,12%
DJIA	42.581,78	0,89%	0,09%
NASDAQ	19.630,98	0,94%	1,66%
S&P 500	6.025,17	0,96%	2,44%
NIKKEI 225	38.756,93	1,05%	-2,85%

Izvor: Bloomberg

# Kontakti

## Riznica i ALM

Prodaja rizničnih proizvoda  
[treasurysales@pbz.hr](mailto:treasurysales@pbz.hr)

01 4891 301

Riznica  
[treasury@pbz.hr](mailto:treasury@pbz.hr)

- Likvidnost 01 4891 303
- Trgovanje devizama 01 4891 302
- Trgovanje vrijednosnim papirima 01 4891 304
- Trgovanje efektivom 01 4891 305

## Proizvodi korporativnog bankarstva

Brokerski poslovi  
[brokeri@pbz.hr](mailto:brokeri@pbz.hr)

01 4891 331

### Pravne napomene:

Ovu publikaciju izdaje PRIVREDNA BANKA ZAGREB-DIONIČKO DRUŠTVO, Zagreb, Radnička cesta 50 (dalje: PBZ) i namijenjena je klijentima Grupe PBZ. Ova publikacija je načinjena samo sa svrhom informiranja i ne može se niti na koji način smatrati ponudom ili pozivom na kupnju imovine ili prava koje se u njoj spominju. Informativni karakter ove publikacije znači da ona ne može služiti kao zamjena za vlastitu prosudbu i procjenu bilo kojeg čitatelja ili primatelja ove publikacije. Informacije, mišljenja, zaključci, prognoze i projekcije koje se ovdje iznose zasnivaju se na javno dostupnim podacima u čiju se točnost PBZ pouzdaje, ali istu ne može jamčiti. U skladu s navedenim, svi stavovi, mišljenja, zaključci, prognoze i projekcije izneseni u ovoj publikaciji podložni su promjenama podataka kako ih objavljuju korišteni izvori. PBZ dozvoljava daljnje korištenje podataka iz ove publikacije, uz obavezno navođenje ove publikacije kao izvora. Svaka imovina koja se spominje u ovoj publikaciji i čije se kretanje komentira može, s vremena na vrijeme, biti predmet trgovanja, odnosno zauzimanja pozicije od strane PBZ-a.

### Zaštita osobnih podataka:

Privredna banka Zagreb d.d., Radnička cesta 50, Zagreb, OIB 02535697732, upisana u sudski registar Trgovačkog suda u Zagrebu, pod matičnim brojem subjekta upisa (MBS) 080002817 (dalje: Banka), kao voditelj obrade osobnih podataka, posluje u skladu s načelima Uredbe (EU) 2016/679 EUROPSKOG PARLAMENTA I VIJEĆA od 27. travnja 2016. o zaštiti pojedinaca u vezi s obradom osobnih podataka i o slobodnom kretanju takvih podataka te o stavljanju izvan snage Direktive 95/46/EZ (Opća uredba o zaštiti podataka). Podaci za kontakt službenika za zaštitu podataka: [sluzbenik.za.zastitu.osobnih.podataka@pbz.hr](mailto:sluzbenik.za.zastitu.osobnih.podataka@pbz.hr)

Pri prikupljanju osobnih podataka klijenata, bilo da su prikupljeni od klijenta u trenutku njihovog prikupljanja bilo da su prikupljeni iz nekog drugog izvora, Banka pruža informacije u skladu s člancima 13. i 14. Opće uredbe o zaštiti podataka, kao što su primjerice informacije o Banci kao voditelju obrade, svrhama i pravnom temelju obrade osobnih podataka, kategorijama podataka koji se prikupljaju, razdoblju čuvanja podataka, primateljima podataka, izvoru podatka kao i o pravima u vezi zaštite osobnih podataka (primjerice, pravo na pristup podacima, pravo na brisanje, prigovor i dr.).

Osobne podatke klijenta kao i osobne podatke drugih fizičkih osoba (npr. zakonskih zastupnika, ovlaštenih potpisnika, kontakt osoba i sl.) danih u svrhu slanja ovog izvještaja Banka obrađuje i koristi zakonito, pošteno i transparentno, štiteći pri tome sigurnost osobnih podataka od neovlaštene ili nezakonite obrade, primjenjujući najviše tehničke, sigurnosne i organizacijske mjere zaštite. Detaljnije obavijesti o zaštiti privatnosti klijenta dostupne su u dokumentu "Informacija o obradi osobnih podataka fizičkih osoba u poslovanju s poslovnim subjektima" na [www.pbz.hr](http://www.pbz.hr) te u poslovnim prostorijama Banke.