

Dnevni izvještaj financijskih tržišta

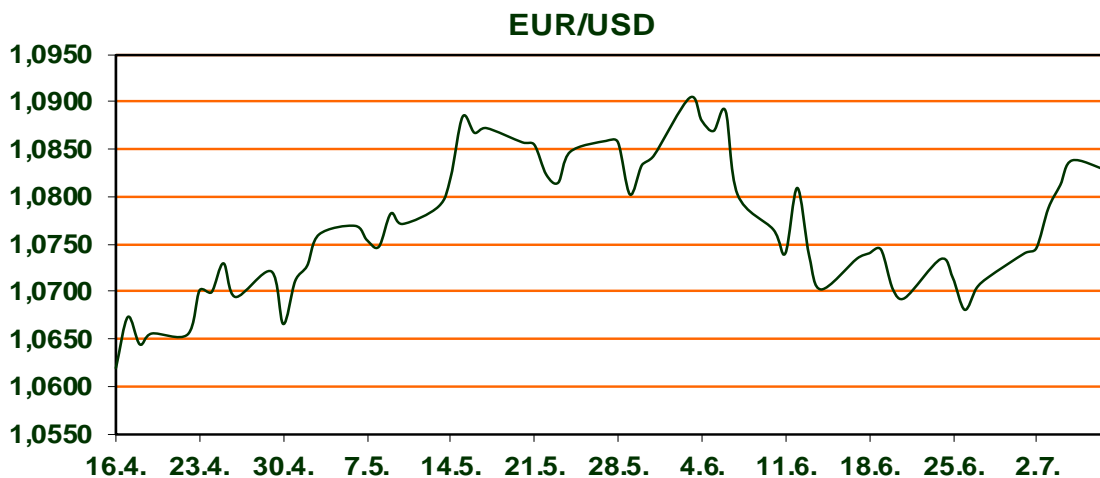
8. srpnja 2024.

- **EURUSD na 1,084**
- **Dolarov index 104,877**
- **Cijena nafte na 86,20 USD**
- **CROBEX ponovo u minusu, rast američkih dioničkih indeksa**

Pregled deviznog tržišta

	Spot rates		Forward points EUR/USD			Interest rate swap EUR		
	BID	ASK		BID	ASK		BID	ASK
EURUSD	1,0841	1,0842	O/N	0,40	0,44	1Y	3,53	3,534
EURCHF	0,9705	0,9710	T/N	1,24	1,26	2Y	3,201	3,211
EURGBP	0,8456	0,8460	1W	2,92	2,98	3Y	3,007	3,047
EURJPY	174,42	174,46	2W	5,87	5,94	4Y	2,919	2,929
GBPUSD	1,2818	1,2819	1M	12,81	12,91	5Y	2,848	2,878
USDJPY	160,89	160,92	3M	40,80	41,00	7Y	2,8	2,81
GOLD	2378,20	2379,10	6M	86,95	87,55	9Y	2,803	2,807
BRENT	86,25	86,26	12M	192,53	193,67	10Y	2,808	2,812

Na valutnim je tržištima prošloga tjedna vrijednost dolara prema košarici valuta pala na najnižu razinu u tri tjedna jer su ojačale špekulacije da bi američka središnja banka mogla smanjiti kamate već u rujnu. Dolarov indeks, koji pokazuje vrijednost američke prema šest najvažnijih svjetskih valuta, skliznuo je prošloga tjedna 0,9 posto, na 104,87 bodova, najnižu razinu u tri tjedna. Pritom je vrijednost dolara prema europskoj valuti pala 1,2 posto, pa je cijena eura dosegla 1,0840 dolara. Na svjetskim su tržištima cijene nafte prošloga tjedna porasle jer su zalihe u SAD-u oštro pale, što ukazuje na jačanje potražnje na početku ljetne sezone putovanja. Na londonskom je tržištu cijena barela prošloga tjedna porasla 1,8 posto, na 86,54 dolara, dok je na američkom tržištu barel poskupio 2,1 posto, na 83,16 dolara. U petak je objavljeno da je u lipnju u SAD-u otvoreno 206.000 novih radnih mjesta, nešto više nego što se očekivalo, ali manje nego mjesec dana prije.



TEHNOLOGJA: U Toyoti od sada i kuhaju na vodik - izradili su posebno prilagođene krušne peći i roštilje

Kao izvor energije, vodik je u Toyoti prihvaćen više nego u ostalim proizvođačima automobila. No, japanski ga stručnjaci ne koriste samo za napajanje vodikovih čelija u električnim vozilima kao što je Mirai, već su nedavno izradili i nekoliko inovativnih kućanskih aparata. Toyotini inženjeri zaključili su, naime, da visoka temperatura izgaranja vodika može biti od koristi i u kuhinji, jer se, spajanjem s kisikom u tom procesu, proizvodi vodena para. Samim time pospješuje se pečenje hrane, koja izvana uslijed visoke temperature postaje hrskava, a zbog pare ostaje sočna iznutra. Svoju ideju pretvorili su i u stvarnost, pa su izradili krušnu peć te klasični i kamado roštilj, u kojima umjesto plina ili ugljena izgara – čisti vodik. "Trenutačno nemamo stanice za punjenje vodika blizu naših domova. Dok vodik tako i dalje ostaje nepoznanica, mislili smo da bi kuhanje moglo biti dobar način da ga se počne koristiti u svakodnevnom životu. Nadamo se da bi hrana mogla biti odskočna daska za širenje obzora nekog budućeg društva zasnovanoga na vodik", kaže Atsushi Shirakawa, voditelj projekta razvoja Toyotinih vodikovih kućanskih uređaja.

Pregled novčanog tržišta

Info tržišne kamate					
EUR	O/N	1W	1M	3M	6M
Bid	3,70	3,70	3,70	3,75	3,50
Ask	4,25	4,25	4,25	4,25	4,00
USD	O/N	1W	1M	3M	6M
Bid	5,00	5,00	5,00	5,00	5,00
Ask	5,50	5,50	5,50	5,50	5,50

Fond	Vrijednost udjela fondova	04.07.2024
Eurizon HR Cash klasa A	101,7964	EUR
Eurizon HR Cash klasa B	101,8216	EUR
Eurizon HR Cash klasa C*	101,8426	EUR
Eurizon HR Start fond	19,3091	EUR
Eurizon HR D-Start fond	146,4100	USD
Eurizon HR Euro Short Term Bond fond	102,1513	EUR
Eurizon HR Bond fond	128,2826	EUR
Eurizon HR Conservative 10 fond	114,6052	EUR
Eurizon HR International Multi Asset fond	99,3689	EUR
Eurizon HR Flexible 30 fond	108,5854	EUR
Eurizon HR Moderate 30 fond	96,3181	EUR
Eurizon HR Dollar Progressive fond	104,6322	USD
Eurizon HR Global fond	20,3379	EUR
Eurizon HR Equity fond	20,1637	EUR
Eurizon HR Equity World fond	119,8409	EUR
Eurizon HR Active Defensive fond	104,4714	EUR
Eurizon HR Target 2027	101,5376	EUR
Eurizon HR Active Defensive 2 fond	100,8913	EUR
Eurizon HR Target 2027 II fond	104,3159	EUR
Eurizon HR Target 2027 III fond	106,5181	EUR
Eurizon HR Dollar Bond fond 3	105,8197	USD
Eurizon HR Target 2025 fond	102,0439	EUR
Eurizon HR Target 2025 II fond	102,9274	EUR
Eurizon HR Target 2025 III fond	102,9151	EUR
Eurizon HR Target 2025 IV fond	102,4163	EUR
Eurizon HR Target 2026 fond	102,8011	EUR
Eurizon HR Target 2026 II	100,6247	EUR

Trezorski zapisi (Rezultati posljednje aukcije Min. Financija RH)					
Ročnost	Valuta	Prinos	Izdano (Mio)	Dat. Izdanja	Dat. Dospjeća
364	EUR	3,44	158	06.06.2024	05.06.2025
182	EUR	3,65	40	06.06.2024	05.09.2024

	EUR BID	USD BID
1 Y	3,5280	5,3020
2 Y	3,2030	4,7300
3 Y	3,0230	4,4580
4 Y	2,9200	4,3180
5 Y	2,8470	4,2470
6 Y	2,8130	4,2020
7 Y	2,7970	4,1730
8 Y	2,7910	4,1560
9 Y	2,7920	4,1450
10 Y	2,7880	4,1460



Pregled tržišta obveznica

Obveznice Republike Hrvatske			Cijena		Prinos	
Naziv	Kupon	Dospijeće	Bid	Ask	Bid	Ask

Euro - domaća izdanja (bivši VK)

RHMF-O-267E	2,125%	15.01.2026	97,46	97,76	3,44	3,28
RHMF-O-275E	0,750%	05.05.2027	92,88	93,28	3,42	3,26
RHMF-O-302E	1,250%	04.02.2030	89,47	90,07	3,34	3,22
RHMF-O-322E	3,375%	15.07.2032	100,24	100,94	3,34	3,24
RHMF-O-403E	1,250%	03.03.2040	70,75	71,75	3,74	3,63

EUR - domaća izdanja

RHMF-O-24BA	0,250%	27.11.2024	98,55	99,25	4,12	2,24
RHMF-O-253A	0,250%	03.03.2025	97,00	97,80	5,01	3,71
RHMF-O-253B	3,650%	08.03.2025	99,96	100,16	3,66	3,36
RHMF-O-257A	4,500%	09.07.2025	100,93	101,73	3,54	2,72
RHMF-O-26CA	4,250%	14.12.2026	102,19	102,99	3,30	2,95
RHMF-O-282A	2,875%	07.02.2028	98,73	99,63	3,25	2,99
RHMF-O-287A	0,500%	05.07.2028	89,69	90,19	3,28	3,14
RHMF-O-297A	2,375%	09.07.2029	95,83	96,73	3,29	3,09
RHMF-O-327A	3,250%	07.07.2032	99,57	100,57	3,31	3,17
RHMF-O-33BA	3,750%	24.11.2033	102,69	103,29	3,41	3,34
RHMF-O-34BA	1,000%	27.11.2034	77,49	78,49	3,62	3,49

Eurobonds Rep. Hrvatske			Cijena		Prinos	
Naziv	Kupon	Dospijeće	Bid	Ask	Bid	Ask

Republika Hrvatska

CROA TIA EUR 2025	3,000%	11.03.2025	99,51	99,71	3,71	3,41
CROA TIA EUR 2027	3,000%	20.03.2027	99,13	99,63	3,34	3,14
CROA TIA EUR 2028	2,700%	15.06.2028	98,26	98,76	3,18	3,04
CROA TIA EUR 2029	1,125%	19.06.2029	90,19	90,69	3,31	3,19
CROA TIA EUR 2030	2,750%	27.01.2030	97,26	97,76	3,30	3,20
CROA TIA EUR 2031	1,500%	17.06.2031	89,00	89,60	3,29	3,18
CROA TIA EUR 2032	2,875%	22.04.2032	97,39	97,99	3,26	3,17
CROA TIA EUR 2033	1,125%	04.03.2033	83,27	83,87	3,37	3,28
CROA TIA EUR 2034	3,375%	12.03.2034	98,27	98,87	3,59	3,51
CROA TIA EUR 2035	4,000%	14.06.2035	103,16	103,76	3,65	3,58
CROA TIA EUR 2041	1,750%	04.03.2041	75,03	75,63	3,79	3,73

Hrvatske korporativne obveznice

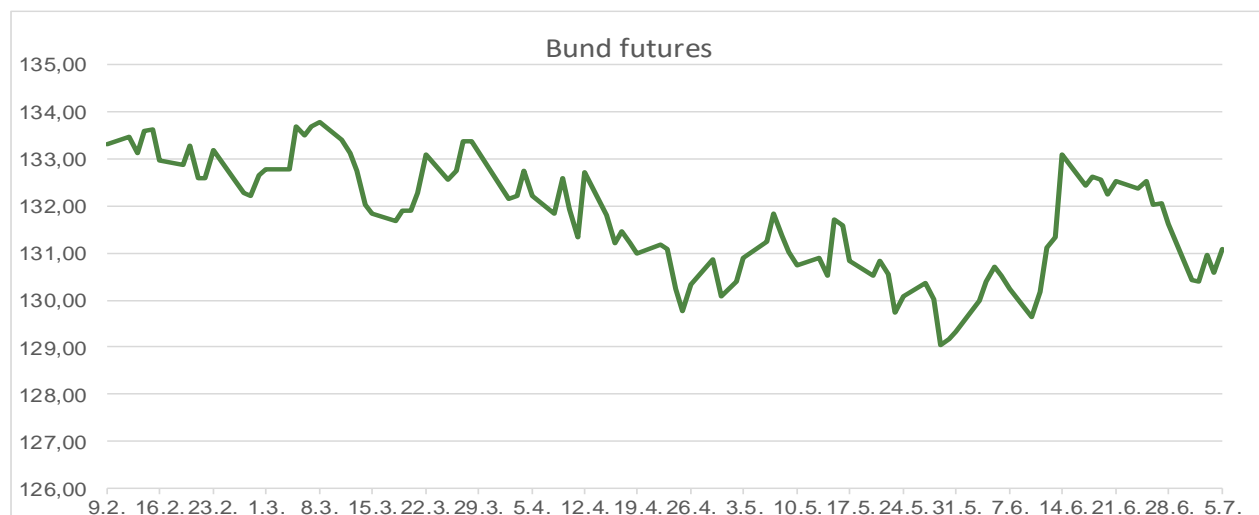
ZG. HOLDING 2028	4,900%	11.07.2028	101,55	102,55	4,47	4,20
------------------	--------	------------	--------	--------	------	------

Kotacije europskih državnih obveznica dospjeća 10 godina		
Izdavatelj	Cijena	Prinos

Njemačka	97,07	2,55
Francuska	98,11	3,22
Austrija	98,75	3,05
Italija	99,62	3,93
Španjolska	100,92	3,34
Portugal	97,44	3,17
Češka	83,64	4,17
Grčka	98,05	3,61
Slovenija	94,00	3,14

CDS Pregled			
Izdavatelj	1 god	3 god	5 god

Hrvatska	19	56	85
Italija	15	39	69
Spain	6	19	35



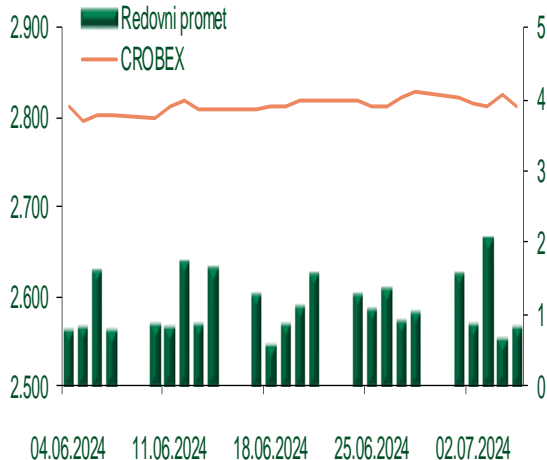
Pregled dioničkog tržišta

Dnevni pregled trgovanja na ZSE

Podaci za 05.07.2024.

Promet na burzi	814.991,43
Redovni promet	814.991,43
Dionice	619.325,41
Obveznice	99.650,00
Komercijalni zapisi	0,00
Strukturirani proizvodi	0,00
ETF	96.016,02
Blok promet	0,00
OTC promet	0,00
Vrijednost CROBEX indeksa	2.813,13
Dnevna promjena CROBEX indeksa	-0,46
Promjena CROBEX indeksa u tekućoj godini	11,02
Vrijednost CROBEX10 indeksa	1.680,81
Dnevna promjena CROBEX10 indeksa	-0,77
Promjena CROBEX10 indeksa u tekućoj godini	8,54

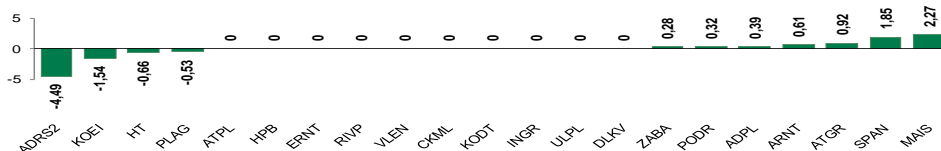
Kretanje vrijednosti CROBEX-a i redovnog prometa



Top 5 najlikvidnijih dionica na Zagrebačkoj burzi

Oznaka	Naziv društva	Zadnja cijena (EUR) na 05.07.2024.	% Promjene cijene	% Promjene u tekućoj godini	Promet ('000 EUR)	Tržišna kapitalizacija (mil. EUR)
SPAN	SPAN d.d.	49,60	1,85	-0,80	157,32	97,22
HT	HT d.d.	30,00	-0,66	9,89	120,66	2.436,59
KOEI	KONCAR d.d.	256,00	-1,54	36,90	66,34	658,46
7BET	INTERCAPITAL ASSET MNG doo	15,79	0,70	25,62	44,47	0,79
7SLO	INTERCAPITAL ASSET MNG doo	30,04	0,84	30,61	40,50	3,13

Dnevna % promjena sastavnica CROBEX-a



Pregled stanja na burzama u regiji

Indeks	Vrijednost indeksa na	Dnevna promjena indeksa	Promjena indeksa u tekućoj
BELEX15	997,11	-0,31%	13,87%
BELEXline	2.235,58	-0,05%	16,80%
SBI TOP	1.595,79	0,88%	27,32%
SASX-10	1.071,94	-0,57%	2,16%
BIRS	886,41	-0,19%	-8,69%
MONEX 20	14.941,50	-0,65%	-4,12%
MBI-10	7.917,02	1,24%	29,44%

Izvor: službene stranice burzi regije

Pregled stanja na burzama u svijetu

Indeks	Vrijednost indeksa na 05.07.2024.	Dnevna promjena indeksa	Promjena indeksa u tekućoj godini
FTSE 100	8.203,93	-0,45%	6,09%
DAX 30	18.475,45	0,14%	10,29%
CAC 40	7.675,62	-0,26%	1,76%
DJIA	39.375,87	0,17%	4,47%
NASDAQ	18.352,76	0,90%	22,26%
S&P 500	5.567,19	0,54%	16,72%
NIKKEI 225	40.780,70	-0,32%	21,86%

Izvor: Bloomberg

Kontakti

Riznica i ALM

Prodaja rizničnih proizvoda
treasurysales@pbz.hr

01 4891 301

Riznica
treasury@pbz.hr

- Likvidnost 01 4891 303
- Trgovanje devizama 01 4891 302
- Trgovanje vrijednosnim papirima 01 4891 304
- Trgovanje efektivom 01 4891 305

Proizvodi korporativnog bankarstva

Brokerski poslovi
brokeri@pbz.hr

01 4891 331

Pravne napomene:

Ovu publikaciju izdaje PRIVREDNA BANKA ZAGREB-DIONIČKO DRUŠTVO, Zagreb, Radnička cesta 50 (dalje: PBZ) i namijenjena je klijentima Grupe PBZ. Ova publikacija je načinjena samo sa svrhom informiranja i ne može se niti na koji način smatrati ponudom ili pozivom na kupnju imovine ili prava koje se u njoj spominju. Informativni karakter ove publikacije znači da ona ne može služiti kao zamjena za vlastitu prosudbu i procjenu bilo kojeg čitatelja ili primatelja ove publikacije. Informacije, mišljenja, zaključci, prognoze i projekcije koje se ovdje iznose zasnivaju se na javno dostupnim podacima u čiju se točnost PBZ pouzdaje, ali istu ne može jamčiti. U skladu s navedenim, svi stavovi, mišljenja, zaključci, prognoze i projekcije izneseni u ovoj publikaciji podložni su promjenama podataka kako ih objavljuju korišteni izvori. PBZ dozvoljava daljnje korištenje podataka iz ove publikacije, uz obavezno navođenje ove publikacije kao izvora. Svaka imovina koja se spominje u ovoj publikaciji i čije se kretanje komentira može, s vremena na vrijeme, biti predmet trgovanja, odnosno zauzimanja pozicije od strane PBZ-a.

Zaštita osobnih podataka:

Privredna banka Zagreb d.d., Radnička cesta 50, Zagreb, OIB 02535697732, upisana u sudski registar Trgovačkog suda u Zagrebu, pod matičnim brojem subjekta upisa (MBS) 080002817 (dalje: Banka), kao voditelj obrade osobnih podataka, posluje u skladu s načelima Uredbe (EU) 2016/679 EUROPSKOG PARLAMENTA I VIJEĆA od 27. travnja 2016. o zaštiti pojedinaca u vezi s obradom osobnih podataka i o slobodnom kretanju takvih podataka te o stavljanju izvan snage Direktive 95/46/EZ (Opća uredba o zaštiti podataka). Podaci za kontakt službenika za zaštitu podataka: sluzbenik.za.zastitu.osobnih.podataka@pbz.hr

Pri prikupljanju osobnih podataka klijenata, bilo da su prikupljeni od klijenta u trenutku njihovog prikupljanja bilo da su prikupljeni iz nekog drugog izvora, Banka pruža informacije u skladu s člancima 13. i 14. Opće uredbe o zaštiti podataka, kao što su primjerice informacije o Banci kao voditelju obrade, svrhama i pravnom temelju obrade osobnih podataka, kategorijama podataka koji se prikupljaju, razdoblju čuvanja podataka, primateljima podataka, izvoru podatka kao i o pravima u vezi zaštite osobnih podataka (primjerice, pravo na pristup podacima, pravo na brisanje, prigovor i dr.).

Osobne podatke klijenta kao i osobne podatke drugih fizičkih osoba (npr. zakonskih zastupnika, ovlaštenih potpisnika, kontakt osoba i sl.) danih u svrhu slanja ovog izvještaja Banka obrađuje i koristi zakonito, pošteno i transparentno, štiteći pri tome sigurnost osobnih podataka od neovlaštene ili nezakonite obrade, primjenjujući najviše tehničke, sigurnosne i organizacijske mjere zaštite. Detaljnije obavijesti o zaštiti privatnosti klijenta dostupne su u dokumentu "Informacija o obradi osobnih podataka fizičkih osoba u poslovanju s poslovnim subjektima" na www.pbz.hr te u poslovnim prostorijama Banke.