

Dnevni izvještaj financijskih tržišta

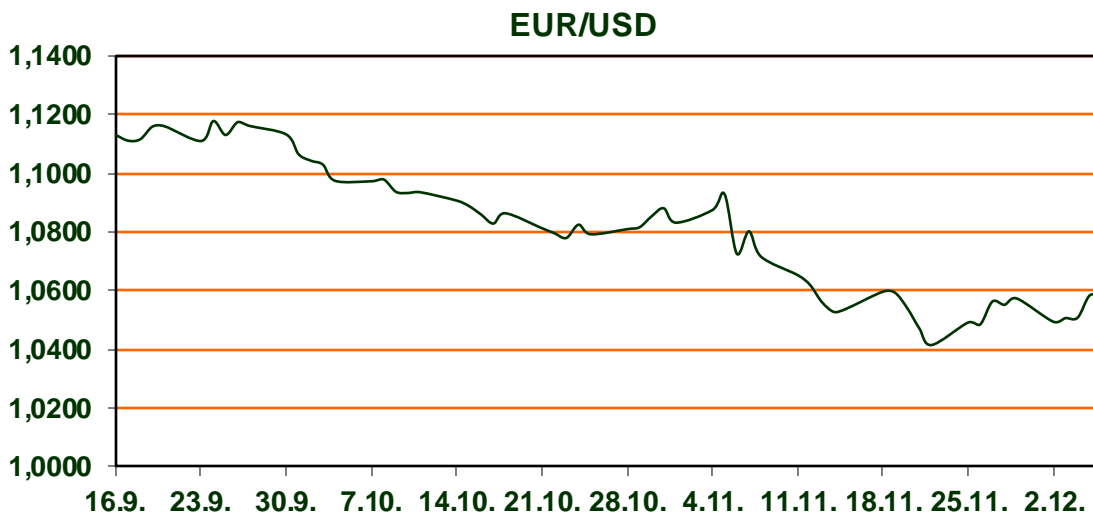
6. prosinca 2024.

- **Rast maloprodaje u eurozoni 1,9%**
- **OPEC+ smanjuje proizvodnju**
- **Danas izvješće o poslovima u SAD-u**
- **CROBEX u plusu, rast europskih dioničkih indeksa**

Pregled deviznog tržišta

	Spot rates		Forward points EUR/USD			Interest rate swap EUR		
	BID	ASK		BID	ASK		BID	ASK
EURUSD	1,0579	1,0581	O/N	0,40	0,44	1Y	2,3292	2,3372
EURCHF	0,9297	0,9298	T/N	1,24	1,26	2Y	2,147	2,154
EURGBP	0,8289	0,8292	1W	2,92	2,98	3Y	2,084	2,125
EURJPY	159,09	159,10	2W	5,87	5,94	4Y	2,089	2,094
GBPUSD	1,2761	1,2762	1M	12,81	12,91	5Y	2,09	2,095
USDJPY	150,36	150,39	3M	40,80	41,00	7Y	2,102	2,106
GOLD	2641,59	2642,10	6M	86,95	87,55	9Y	2,125	2,129
BRENT	72,06	72,07	12M	192,53	193,67	10Y	2,138	2,142

U listopadu je u europodručju maloprodaja porasla nešto više od očekivanog (1,7%) za 1,9% na godišnjoj razini (prije: 3,0%), a u Švedskoj je inflacija nadmašila predviđanja Riksbanke. Jučerašnji početni zahtjevi za pomoć nezaposlenima u SAD-u bili su nešto veći na 224 tisuće naspram očekivanih 215 tisuća, ali su i dalje na povijesno niskim razinama. Danas očekujemo Izvešće o poslovima u SAD-u za studeni te preliminarne rezultate istraživanja raspoložena potrošača Sveučilišta u Michiganu, a u Njemačkoj dobivamo podatke o industrijskoj proizvodnji u listopadu. Na tržištima nafte, OPEC+ je smanjio planove pumpanja za 818 000 b/d u 2025. Nakon objave, vrijednost sirove nafte Brent je porasla 0,4% na 72,59, međutim gledano od lipnja je nafta pala za oko 10%. Odluka je donesena zbog značajne revizije potražnje za naftom prema dolje za 2025., prvenstveno potaknute smanjenjem potražnje za naftom u Kini. Nakon što se u četvrtak popeo na novu rekordnu vrijednost iznad 100.000 dolara, Bitcoin je promijenio smjer i zatvorio dan u negativnom području. Rano u petak, BTC/USD se trguje na oko 98.000 USD.



RECEPT: Fritule

U malo mlakog mlijeka stavi suhi kvasac, malo šećera i malo brašna, sve promiješaj i pustiti da se digne. U veliku posudu stavi jaja, dodaj ulje, rum, ostatak šećera te vanilin šećer. Dodaj dignuti kvasac i na kraju umiješaj brašno. S mlakim mlijekom zamijesi srednje tvrdo tijesto. Pusti da se tijesto diže, treba udvostručiti obujam. Kad se tijesto digne, pomoću dvije žličice pravi male fritulice. Žličice uroni u vruće ulje da smjesa lakše klizne sa njih. Fritule peci do zlatno žute boje, izvadi ih na papirnati ubrus da upije višak masnoće i posipaj šećerom u prahu.

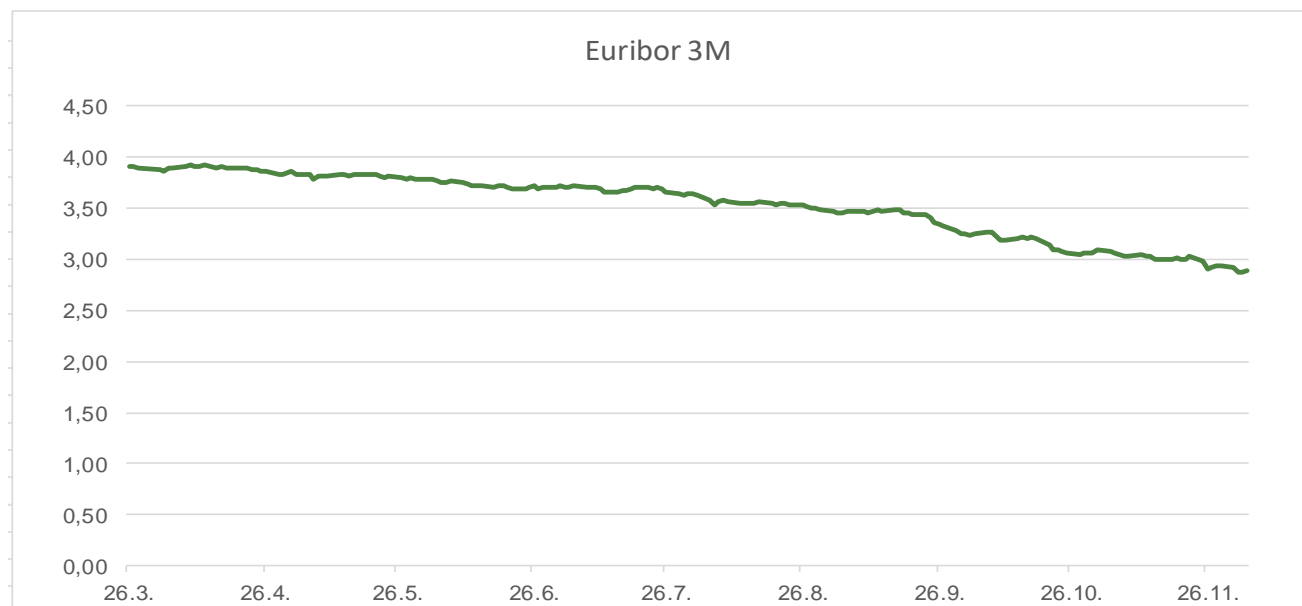
Pregled novčanog tržišta

Info tržišne kamate					
EUR	O/N	1W	1M	3M	6M
Bid	3,00	3,00	2,85	2,75	2,50
Ask	3,50	3,50	3,35	3,25	3,00
USD	O/N	1W	1M	3M	6M
Bid	4,30	4,30	4,30	4,30	4,30
Ask	4,80	4,80	4,80	4,80	4,80

Fond	04.12.2024 Vrijednost udjela fondova
Eurizon HR Cash klasa A	103,0932 EUR
Eurizon HR Cash klasa B	103,1404 EUR
Eurizon HR Cash klasa C*	103,1827 EUR
Eurizon HR Start fond	19,6414 EUR
Eurizon HR D-Start fond	149,2165 USD
Eurizon HR Euro Short Term Bond fond	104,1287 EUR
Eurizon HR Bond fond	132,7890 EUR
Eurizon HR Conservative 10 fond	118,7810 EUR
Eurizon HR International Multi Asset fond	103,2294 EUR
Eurizon HR Flexible 30 fond	113,4042 EUR
Eurizon HR Moderate 30 fond	99,3838 EUR
Eurizon HR Dollar Progressive fond	107,1669 USD
Eurizon HR Global fond	21,5349 EUR
Eurizon HR Equity fond	21,3400 EUR
Eurizon HR Equity World fond	128,8655 EUR
Eurizon HR Active Defensive fond	106,0840 EUR
Eurizon HR Target 2027	105,1015 EUR
Eurizon HR Active Defensive 2 fond	103,2717 EUR
Eurizon HR Target 2027 II fond	107,9106 EUR
Eurizon HR Target 2027 III fond	110,2587 EUR
Eurizon HR Dollar Bond fond 3	108,3114 USD
Eurizon HR Target 2025 fond	104,1366 EUR
Eurizon HR Target 2025 II fond	105,0250 EUR
Eurizon HR Target 2025 III fond	104,2048 EUR
Eurizon HR Target 2025 IV fond	103,8796 EUR
Eurizon HR Target 2026 fond	105,2304 EUR
Eurizon HR Target 2026 II	103,5181 EUR

Trezorski zapisi (Rezultati posljednje aukcije Min. Financija RH)					
Ročnost	Valuta	Prinos	Izdano (Mio)	Dat. Izdanja	Dat. Dospjeća
364	EUR	3,44	158	06.06.2024	05.06.2025
182	EUR	3,65	40	06.06.2024	05.09.2024

	EUR BID	USD BID
1 Y	2,3570	4,4510
2 Y	2,1360	4,2490
3 Y	2,0980	4,1440
4 Y	2,0880	4,0763
5 Y	2,0910	4,0272
6 Y	2,0900	4,0040
7 Y	2,1030	3,9840
8 Y	2,1140	3,9830
9 Y	2,1200	3,9860
10 Y	2,1300	3,9773



Pregled tržišta obveznica

Obveznice Republike Hrvatske						
Naziv	Kupon	Dospijeće	Cijena		Prinos	
			Bid	Ask	Bid	Ask
<i>Euro - domaća izdanja (bivši VK)</i>						
RHMF-O-267E	2,125%	15.01.2026	98,34	98,64	3,20	3,00
RHMF-O-275E	0,750%	05.05.2027	95,39	95,79	2,74	2,57
RHMF-O-302E	1,250%	04.02.2030	92,34	92,94	2,86	2,74
RHMF-O-322E	3,375%	15.07.2032	101,59	102,29	3,14	3,03
RHMF-O-403E	1,250%	03.03.2040	75,49	76,49	3,31	3,21

Kotacije europskih državnih obveznica dospjeća 10 godina		
Izdavatelj	Cijena	Prinos
Njemačka	104,26	2,11
Francuska	101,27	2,85
Austrija	103,29	2,50
Italija	105,94	3,19
Španjolska	105,94	2,76
Portugal	103,13	2,51
Češka	85,66	3,95
Grčka	103,76	2,92
Slovenija	101,52	2,81

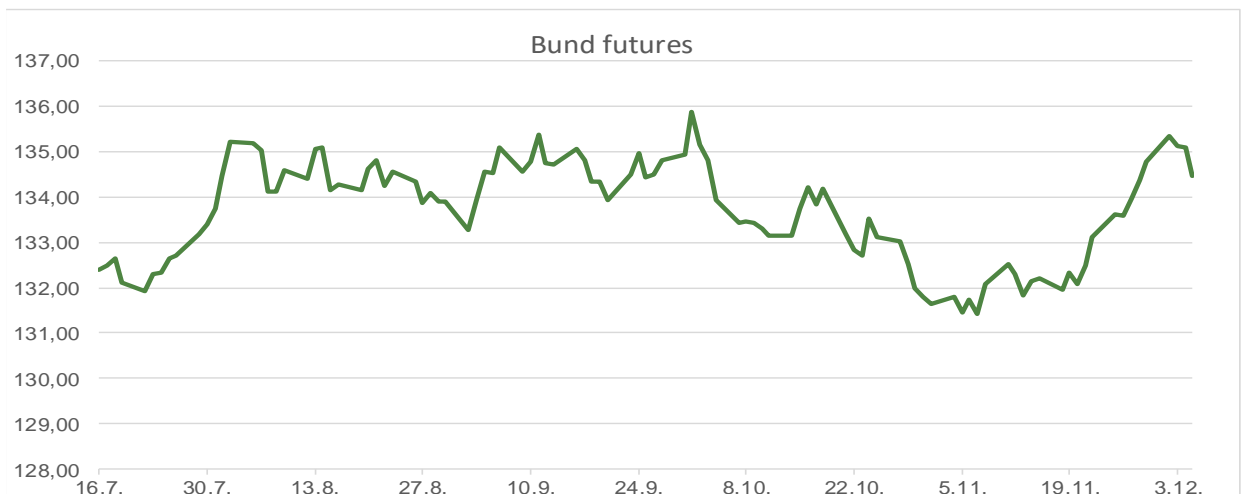
EUR - domaća izdanja

RHMF-O-253A	0,250%	03.03.2025	99,02	99,32	4,59	3,26
RHMF-O-253B	3,650%	08.03.2025	100,20	100,40	2,74	1,93
RHMF-O-257A	4,500%	09.07.2025	101,02	101,82	2,72	1,30
RHMF-O-26CA	4,250%	14.12.2026	102,32	103,12	3,05	2,64
RHMF-O-277N	3,300%	12.07.2027	101,41	101,91	2,72	2,52
RHMF-O-282A	2,875%	07.02.2028	99,60	100,50	3,01	2,71
RHMF-O-287A	0,500%	05.07.2028	92,33	92,83	2,77	2,62
RHMF-O-297A	2,375%	09.07.2029	97,73	98,63	2,91	2,70
RHMF-O-327A	3,250%	07.07.2032	102,37	103,37	2,90	2,75
RHMF-O-33BA	3,750%	24.11.2033	106,32	106,92	2,94	2,87
RHMF-O-347A	3,500%	12.07.2034	103,32	104,32	3,10	2,98
RHMF-O-34BA	1,000%	27.11.2034	81,41	82,41	3,19	3,06

Eurobonds Rep. Hrvatske						
Naziv	Kupon	Dospijeće	Cijena		Prinos	
			Bid	Ask	Bid	Ask
<i>Republika Hrvatska</i>						
CROATIA EUR 2025	3,000%	11.03.2025	99,95	100,15	3,13	2,34
CROATIA EUR 2027	3,000%	20.03.2027	101,17	101,67	2,46	2,24
CROATIA EUR 2028	2,700%	15.06.2028	100,52	101,02	2,54	2,39
CROATIA EUR 2029	1,125%	19.06.2029	93,79	94,29	2,60	2,47
CROATIA EUR 2030	2,750%	27.01.2030	100,64	101,14	2,61	2,51
CROATIA EUR 2031	1,500%	17.06.2031	92,37	92,97	2,79	2,68
CROATIA EUR 2032	2,875%	22.04.2032	100,62	101,22	2,78	2,69
CROATIA EUR 2033	1,125%	04.03.2033	87,40	88,00	2,85	2,77
CROATIA EUR 2034	3,375%	12.03.2034	103,45	104,05	2,95	2,88
CROATIA EUR 2035	4,000%	14.06.2035	108,46	109,06	3,05	2,99
CROATIA EUR 2041	1,750%	04.03.2041	81,61	82,21	3,21	3,16

CDS Pregled			
Izdavatelj	1 god	3 god	5 god
Hrvatska	36	64	88
Italija	11	33	57
Spain	7	18	33

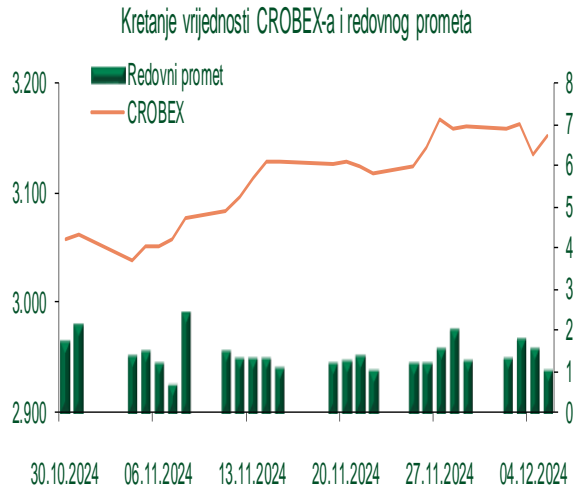
Hrvatske korporativne obveznice						
ZG. HOLDING 2028	4,900%	11.07.2028	103,35	104,35	3,89	3,60



Pregled dioničkog tržišta

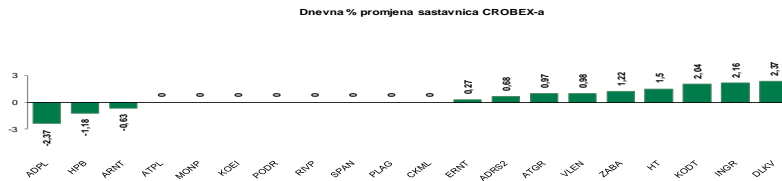
Dnevni pregled trgovanja na ZSE
Podaci za 05.12.2024.

Promet na burzi	1.001.785,93
Redovni promet	1.001.785,93
Dionice	831.298,97
Obveznice	0,00
Komercijalni zapisi	0,00
Strukturirani proizvodi	0,00
ETF	170.486,96
Blok promet	0,00
OTC promet	791.700,00
Vrijednost CROBEX indeksa	3.153,51
Dnevna promjena CROBEX indeksa	0,55
Promjena CROBEX indeksa u tekućoj godini	24,45
Vrijednost CROBEX10 indeksa	1.958,40
Dnevna promjena CROBEX10 indeksa	0,56
Promjena CROBEX10 indeksa u tekućoj godini	26,46



Top 5 najlikvidnijih dionica na Zagrebačkoj burzi

Oznaka	Naziv društva	Zadnja cijena (EUR) na 05.12.2024.	% Promjene cijene	% Promjene u tekućoj godini	Promet ('000 EUR)	Tržišna kapitalizacija (mil. EUR)
7SLO	INTERCAPITAL ASSET MNG doo	32,28	-0,09	40,35	151,63	3,36
CKML	Cakovecki mlinovi d.d.	10,10	0,00	-2,88	130,04	1,06
HT	HT d.d.	40,50	1,50	48,35	124,94	3.289,39
ADPL	AD PLASTIK d.d.	10,30	-2,37	-24,82	99,83	43,26
KOEI	KONCAR d.d.	408,00	0,00	118,18	72,27	1.049,42



Pregled stanja na burzama u regiji

Indeks	Vrijednost indeksa na 05.12.2024.	Dnevna promjena indeksa	Promjena indeksa u tekućoj godini
--------	-----------------------------------	-------------------------	-----------------------------------

BELEX15	1.147,76	-0,18%	31,07%
BELEXline	2.462,35	-0,11%	28,65%
SBI TOP	1.668,07	0,04%	33,08%
SASX-10	1.231,56	1,04%	17,37%
BIRS	917,32	0,00%	-5,51%
MONEX 20	16.297,17	0,00%	4,58%
MBI-10	9.571,98	2,39%	56,50%

Izvor: službene stranice burzi regije

Pregled stanja na burzama u svijetu

Indeks	Vrijednost indeksa na 05.12.2024.	Dnevna promjena indeksa	Promjena indeksa u tekućoj godini
--------	-----------------------------------	-------------------------	-----------------------------------

FTSE 100	8.349,38	0,16%	7,97%
DAX 30	20.358,80	0,63%	21,53%
CAC 40	7.330,54	0,37%	-2,82%
DJIA	44.765,71	-0,55%	18,77%
NASDAQ	19.700,72	-0,17%	31,24%
S&P 500	6.075,11	-0,19%	27,37%
NIKKEI 225	39.091,17	-0,77%	16,81%

Izvor: Bloomberg

Kontakti

Riznica i ALM

Prodaja rizničnih proizvoda
treasurysales@pbz.hr

01 4891 301

Riznica
treasury@pbz.hr

- Likvidnost 01 4891 303
- Trgovanje devizama 01 4891 302
- Trgovanje vrijednosnim papirima 01 4891 304
- Trgovanje efektivom 01 4891 305

Proizvodi korporativnog bankarstva

Brokerski poslovi
brokeri@pbz.hr

01 4891 331

Pravne napomene:

Ovu publikaciju izdaje PRIVREDNA BANKA ZAGREB-DIONIČKO DRUŠTVO, Zagreb, Radnička cesta 50 (dalje: PBZ) i namijenjena je klijentima Grupe PBZ. Ova publikacija je načinjena samo sa svrhom informiranja i ne može se niti na koji način smatrati ponudom ili pozivom na kupnju imovine ili prava koje se u njoj spominju. Informativni karakter ove publikacije znači da ona ne može služiti kao zamjena za vlastitu prosudbu i procjenu bilo kojeg čitatelja ili primatelja ove publikacije. Informacije, mišljenja, zaključci, prognoze i projekcije koje se ovdje iznose zasnivaju se na javno dostupnim podacima u čiju se točnost PBZ pouzdaje, ali istu ne može jamčiti. U skladu s navedenim, svi stavovi, mišljenja, zaključci, prognoze i projekcije izneseni u ovoj publikaciji podložni su promjenama podataka kako ih objavljuju korišteni izvori. PBZ dozvoljava daljnje korištenje podataka iz ove publikacije, uz obavezno navođenje ove publikacije kao izvora. Svaka imovina koja se spominje u ovoj publikaciji i čije se kretanje komentira može, s vremena na vrijeme, biti predmet trgovanja, odnosno zauzimanja pozicije od strane PBZ-a.

Zaštita osobnih podataka:

Privredna banka Zagreb d.d., Radnička cesta 50, Zagreb, OIB 02535697732, upisana u sudski registar Trgovačkog suda u Zagrebu, pod matičnim brojem subjekta upisa (MBS) 080002817 (dalje: Banka), kao voditelj obrade osobnih podataka, posluje u skladu s načelima Uredbe (EU) 2016/679 EUROPSKOG PARLAMENTA I VIJEĆA od 27. travnja 2016. o zaštiti pojedinaca u vezi s obradom osobnih podataka i o slobodnom kretanju takvih podataka te o stavljanju izvan snage Direktive 95/46/EZ (Opća uredba o zaštiti podataka). Podaci za kontakt službenika za zaštitu podataka: sluzbenik.za.zastitu.osobnih.podataka@pbz.hr

Pri prikupljanju osobnih podataka klijenata, bilo da su prikupljeni od klijenta u trenutku njihovog prikupljanja bilo da su prikupljeni iz nekog drugog izvora, Banka pruža informacije u skladu s člancima 13. i 14. Opće uredbe o zaštiti podataka, kao što su primjerice informacije o Banci kao voditelju obrade, svrhama i pravnom temelju obrade osobnih podataka, kategorijama podataka koji se prikupljaju, razdoblju čuvanja podataka, primateljima podataka, izvoru podatka kao i o pravima u vezi zaštite osobnih podataka (primjerice, pravo na pristup podacima, pravo na brisanje, prigovor i dr.).

Osobne podatke klijenta kao i osobne podatke drugih fizičkih osoba (npr. zakonskih zastupnika, ovlaštenih potpisnika, kontakt osoba i sl.) danih u svrhu slanja ovog izvještaja Banka obrađuje i koristi zakonito, pošteno i transparentno, štiteći pri tome sigurnost osobnih podataka od neovlaštene ili nezakonite obrade, primjenjujući najviše tehničke, sigurnosne i organizacijske mjere zaštite. Detaljnije obavijesti o zaštiti privatnosti klijenta dostupne su u dokumentu "Informacija o obradi osobnih podataka fizičkih osoba u poslovanju s poslovnim subjektima" na www.pbz.hr te u poslovnim prostorijama Banke.