

Dnevni izvještaj financijskih tržišta

13. rujna 2023.

- **Danas podaci o inflaciju u SAD-u za kolovoz**
- **EUR/USD oko 1,0735**
- **Cijene nafte najviše u ovoj godini**
- **Nastavak pada europskih dioničkih indeksa, CROBEX bez značajnije promjene**

Pregled deviznog tržišta

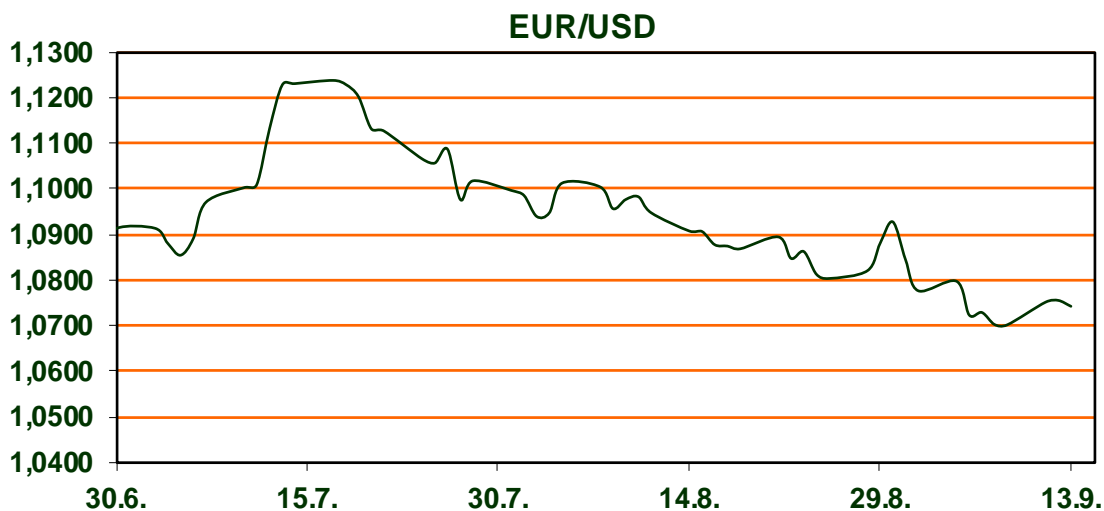
	Spot rates		Forward points EUR/USD			Interest rate swap EUR		
	BID	ASK		BID	ASK	BID	ASK	
EURUSD	1,0732	1,0734	O/N	0,30	0,70	1Y	4,046	4,076
EURCHF	0,9577	0,9582	T/N	0,30	0,70	2Y	3,755	3,765
EURGBP	0,8606	0,8609	1W	2,50	5,80	3Y	3,517	3,558
EURJPY	158,11	158,15	2W	6,00	9,00	4Y	3,385	3,415
GBPUSD	1,2468	1,2472	1M	15,00	20,00	5Y	3,307	3,337
USDJPY	147,33	147,34	3M	47,00	54,00	7Y	3,235	3,255
GOLD	1911,79	1912,20	6M	94,00	114,00	9Y	3,214	3,234
BRENT	92,52	92,54	12M	183,00	213,00	10Y	3,206	3,246

Tečaj EUR/USD se jutros kreće oko 1,0735 nakon što je u jučerašnjem kasnom poslijepodnevnom trgovanju dolar smanjio dobitak zahvaljujući vijesti da ECB očekuje da će inflacija u europodručju ostati iznad 3% sljedeće godine, povećavajući time izgleda za sutrašnje povećanje kamatne stope ECB-a. Jučerašnje trgovanje općenito je bilo obilježeno oprezom uoči današnje objave američkog CPI za kolovoz te sutrašnjeg sastanka ECB-a. Dolarov indeks, pokazatelj vrijednosti američke naspram 6 najvažnijih svjetskih valuta, kreće se jutros oko 104,73 boda, dok je jučer na kraju dana iznosio 104,57 boda.

Cijene nafte su jučer došle na najvišu razinu ove godine, tako je WTI index dan završio na 88,84 USD dok je zadnja cijena Brent-a iznosila 92,06 USD po barelu. Nastavak rasta cijena nafte mogao bi dodatno zakomplicirati borbu središnjih banaka protiv inflacije.

Na Wall Streetu su u utorak burzovni indeksi izgubili gotovo sve dobitke od prethodnog dana jer ulagači nisu skloni riziku uoči objave izvješća o inflaciji u SAD-u, koje bi moglo znatno utjecati na smjer tržišta. Tako je Dow Jones je oslabio 0,05 posto, na 34.645 bodova, dok je S&P 500 u minusu 0,57 posto, na 4.461 bod, a Nasdaq indeks 1,04 posto, na 13.773 boda.

Na Zagrebačkoj burzi jučer su ostvareni prometi od 2,8 milijuna EUR-a. Pritom je CROBEX zabilježio pad za 0,12 posto na 2.465,28 bodova. CROBEX10 je uvećan za 0,10 posto na 1.497,24 boda. CROBEXprime je u plusu za 0,09 posto na 1.520,80 bodova.



HAJDUK danas od 16 sati gostuje kod Omladinca iz Gornje Vrbe u utakmici šesnaestine finala SuperSport Hrvatskog kupa. Ova utakmica je posljednja u kojoj Hajdukov trener Ivan Leko odrađuje suspenziju, a ujedno i prva za Hajduk u natjecanju u kojem je u prošloj sezoni osvojio titulu. Utakmica se igra u Slavanskom Brodu na stadionu ŠRC Stanko Vlanić-Dida.

Omladinac je član Međužupanijske lige Slavonski Brod - Požega, odnosno svoje utakmice igra u petom razredu hrvatskog nogometa. U jedinom dosad odigranom međusobnom susretu Hajduk je slavio 8:0 2004. godine. Izravni televizijski prijenos je na kanalu MAXSport 1.

Pregled novčanog tržišta

Info tržišne kamate					
EUR	O/N	1W	1M	3M	6M
Bid	3,50	3,50	3,50	3,75	3,75
Ask	4,00	4,00	4,00	4,25	4,25
USD	O/N	1W	1M	3M	6M
Bid	5,00	5,00	5,00	5,25	5,50
Ask	5,50	5,50	5,50	5,75	6,00

Vrijednost udjela fondova	09.09.2023
Fond	
Eurizon HR Start fond	18,7765 EUR
Eurizon HR D-Start fond	141,5855 USD
Eurizon HR Euro Short Term Bond fond	98,6850 EUR
Eurizon HR Bond fond	123,9656 EUR
Eurizon HR Conservative 10 fond	109,9356 EUR
Eurizon HR International Multi Asset fond	93,8124 EUR
Eurizon HR Flexible 30 fond	103,4518 EUR
Eurizon HR Moderate 30 fond	92,0925 EUR
Eurizon HR Dollar Progressive fond	96,2377 USD
Eurizon HR Global fond	18,2758 EUR
Eurizon HR Equity fond	16,9799 EUR
Eurizon HR Equity World fond	101,9417 EUR
Eurizon HR Active Defensive fond	97,1683 EUR
Eurizon HR Target 2027	97,7319 EUR
Eurizon HR Active Defensive 2 fond	95,3573 EUR
Eurizon HR Target 2027 II fond	100,2713 EUR
Eurizon HR Target 2027 III fond	102,5602 EUR
Eurizon HR Dollar Bond fond 3	102,2641 USD
Eurizon HR Target 2025 fond	99,5612 EUR
Eurizon HR Target 2025 II fond	100,6374 EUR
Eurizon HR Target 2025 III fond	100,5186 EUR
Eurizon HR Target 2025 IV fond	100,1154 EUR
Eurizon HR Target 2026 fond	99,9690 EUR

Trezorski zapisi (Rezultati posljednje aukcije Min. Financija RH)					
Ročnost	Valuta	Prinos	Izdano (Mio)	Dat. Izdanja	Dat. Dospjeća
364	EUR	3,50	811	04.05.2023	02.05.2024
182	EUR	3,20	13	17.08.2023	15.02.2024

	EUR BID	USD BID	CHF BID
1 Y	4,0650	5,5790	1,9730
2 Y	3,7500	5,1880	1,9055
3 Y	3,5290	4,8334	1,8490
4 Y	3,3910	4,6200	1,8345
5 Y	3,3070	4,4930	1,7950
6 Y	3,2650	4,4080	1,8340
7 Y	3,2300	4,3580	1,8360
8 Y	3,2150	4,3190	1,8490
9 Y	3,2090	4,2910	1,8615
10 Y	3,2100	4,2780	1,8745



Pregled tržišta obveznica

Obveznice Republike Hrvatske						
Naziv	Kupon	Dospijeće	Cijena		Prinos	
			Bid	Ask	Bid	Ask
<i>Euro - domaća izdanja (bivši VK)</i>						
RHMF-O-247E	5,750%	10.07.2024	101,48	101,98	3,88	3,27
RHMF-O-267E	2,125%	15.01.2026	95,56	96,06	3,79	3,60
RHMF-O-275E	0,750%	05.05.2027	89,89	90,89	3,75	3,43
RHMF-O-302E	1,250%	04.02.2030	85,96	86,96	3,74	3,57
RHMF-O-322E	3,375%	15.07.2032	95,96	96,96	3,92	3,79
RHMF-O-403E	1,250%	03.03.2040	64,95	65,95	4,23	4,12

Kotacije europskih državnih obveznica dospjeća 10 godina		
Izdavatelj	Cijena	Prinos
Njemačka	99,30	2,68
Francuska	98,12	3,23
Austrija	96,88	3,29
Italija	99,45	4,47
Španjolska	98,37	3,75
Portugal	86,60	3,43
Češka	80,85	4,43
Grčka	101,30	4,08
Slovenija	90,49	3,57

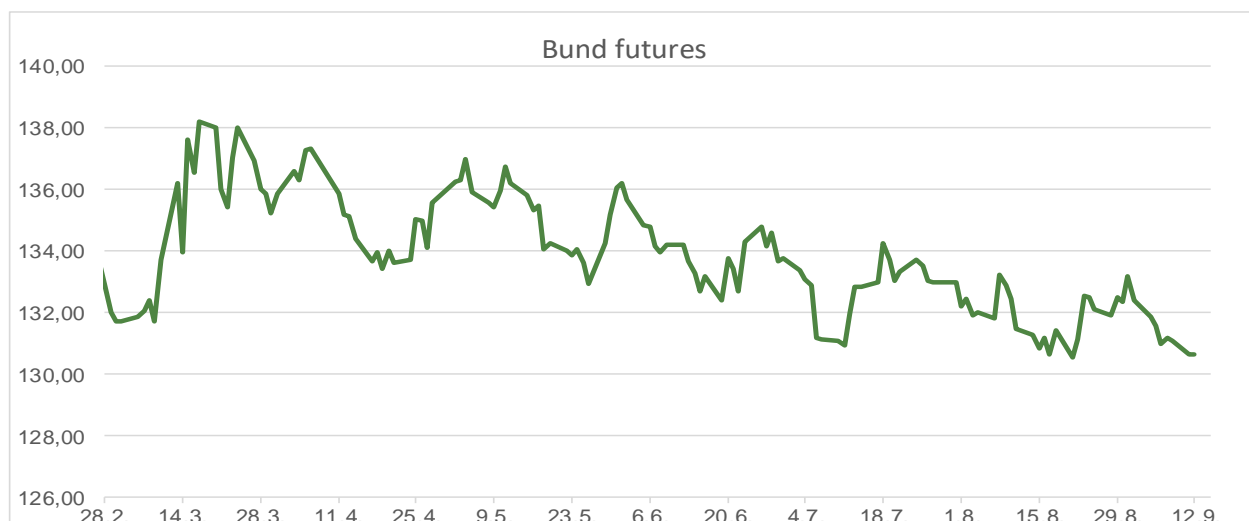
EUR - domaća izdanja

RHMF-O-23BA	1,750%	27.11.2023	99,50	99,90	4,28	2,26
RHMF-O-24BA	0,250%	27.11.2024	95,64	96,34	4,01	3,39
RHMF-O-253A	0,250%	03.03.2025	94,49	95,29	4,16	3,58
RHMF-O-253B	3,650%	08.03.2025	99,63	100,13	3,90	3,55
RHMF-O-257A	4,500%	09.07.2025	100,83	101,63	4,02	3,55
RHMF-O-26CA	4,250%	14.12.2026	101,47	102,27	3,76	3,49
RHMF-O-282A	2,875%	07.02.2028	96,52	97,42	3,74	3,51
RHMF-O-287A	0,500%	05.07.2028	85,87	86,37	3,74	3,62
RHMF-O-297A	2,375%	09.07.2029	93,02	93,92	3,72	3,54
RHMF-O-327A	3,250%	07.07.2032	94,85	95,85	3,95	3,81
RHMF-O-34BA	1,000%	27.11.2034	72,66	73,66	4,06	3,93

Eurobonds Rep. Hrvatske						
Naziv	Kupon	Dospijeće	Cijena		Prinos	
			Bid	Ask	Bid	Ask
<i>Republika Hrvatska</i>						
CROATIA USD 2024	6,000%	26.01.2024	99,84	100,34	6,40	5,00
CROATIA EUR 2025	3,000%	11.03.2025	98,59	99,09	3,99	3,63
CROATIA EUR 2027	3,000%	20.03.2027	97,74	98,24	3,69	3,54
CROATIA EUR 2028	2,700%	15.06.2028	95,76	96,26	3,69	3,57
CROATIA EUR 2029	1,125%	19.06.2029	86,44	86,94	3,79	3,68
CROATIA EUR 2030	2,750%	27.01.2030	94,69	95,19	3,70	3,61
CROATIA EUR 2031	1,500%	17.06.2031	84,28	84,88	3,86	3,77
CROATIA EUR 2032	2,875%	22.04.2032	92,65	93,15	3,89	3,82
CROATIA EUR 2033	1,125%	04.03.2033	78,37	78,97	3,88	3,79
CROATIA EUR 2035	4,000%	14.06.2035	98,93	99,53	4,12	4,05
CROATIA EUR 2041	1,750%	04.03.2041	69,36	69,86	4,25	4,20

CDS Pregled			
Izdavatelj	1 god	3 god	5 god
Hrvatska	25	60	85
Italija	21	49	86
Spain	12	29	47

Hrvatske korporativne obveznice						
ZG. HOLDING 2028	4,900%	11.07.2028	100,00	100,50	4,90	4,78



Pregled dioničkog tržišta

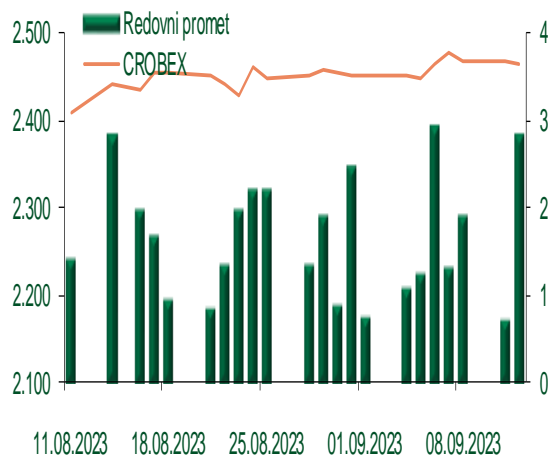
Dnevni pregled trgovanja na ZSE

Podaci za 12.09.2023.

Promet na burzi	2.799.986,75
Redovni promet	2.799.986,75
Dionice	1.919.226,05
Obveznice	761.920,00
Komercijalni zapisi	0,00
Strukturirani proizvodi	0,00
ETF	118.840,70
Blok promet	0,00
OTC promet	4.706.662,14

Vrijednost CROBEX indeksa	2.465,28
Dnevna promjena CROBEX indeksa	-0,12
Promjena CROBEX indeksa u tekućoj godini	24,52
Vrijednost CROBEX10 indeksa	1.497,24
Dnevna promjena CROBEX10 indeksa	0,10
Promjena CROBEX10 indeksa u tekućoj godini	29,50

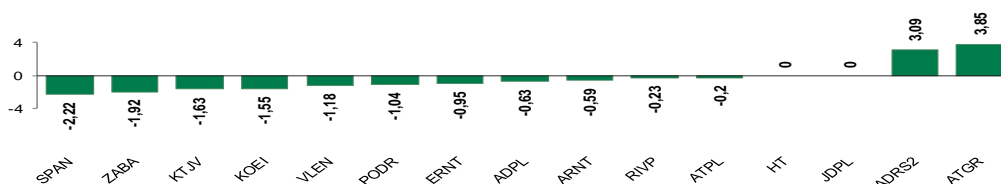
Kretanje vrijednosti CROBEX-a i redovnog prometa



Top 5 najlikvidnijih dionica na Zagrebačkoj burzi

Oznaka	Naziv društva	Zadnja cijena (EUR) na 12.09.2023.	% Promjene cijene	% Promjene u tekućoj godini	Promet ('000 EUR)	Tržišna kapitalizacija (mil. EUR)
ADRS2	ADRIŠ GRUPA d.d.	60,00	3,09	24,22	502,41	407,05
PODR	PODRAVKA d.d.	143,00	-1,04	69,83	500,82	1.018,16
RIVP	Valamar Riviera d.d.	4,29	-0,23	5,93	125,97	540,66
7BET	INTERCAPITAL ASSET MNG doo	11,37	1,07	14,16	116,63	0,57
KODT2	KONCAR - D&ST dd	695,00	-1,42	115,84	115,09	42,69

Dnevna % promjena sastavnica CROBEX-a



Pregled stanja na burzama u regiji

Indeks	Vrijednost indeksa na 12.09.2023.	Dnevna promjena indeksa	Promjena indeksa u tekućoj godini
BELEX15	902,55	0,11%	9,45%
BELEXline	1.845,36	0,09%	6,06%
SBI TOP	1.179,96	-0,16%	12,79%
SASX-10	1.015,10	0,01%	-4,05%
BIRS	717,93	0,17%	-14,62%
MONEX 20	14.744,12	-0,16%	4,26%
MBI-10	5.746,27	-0,32%	1,66%

Izvor: službene stranice burzi regije

Pregled stanja na burzama u svijetu

Indeks	Vrijednost indeksa na 12.09.2023.	Dnevna promjena indeksa	Promjena indeksa u tekućoj godini
FTSE 100	7.527,53	0,41%	1,02%
DAX 30	15.715,53	-0,54%	12,87%
CAC 40	7.252,88	-0,35%	12,04%
DJIA	34.645,99	-0,05%	4,52%
NASDAQ	13.773,61	-1,04%	31,60%
S&P 500	4.461,90	-0,57%	16,21%
NIKKEI 225	32.706,52	-0,21%	25,34%

Izvor: Bloomberg

Kontakti

Riznica i ALM

Prodaja rizničnih proizvoda
treasurysales@pbz.hr

01 4891 301

Riznica
treasury@pbz.hr

- Likvidnost 01 4891 303
- Trgovanje devizama 01 4891 302
- Trgovanje vrijednosnim papirima 01 4891 304
- Trgovanje efektivom 01 4891 305

Proizvodi korporativnog bankarstva

Brokerski poslovi
brokeri@pbz.hr

01 4891 331

Pravne napomene:

Ovu publikaciju izdaje PRIVREDNA BANKA ZAGREB-DIONIČKO DRUŠTVO, Zagreb, Radnička cesta 50 (dalje: PBZ) i namijenjena je klijentima Grupe PBZ. Ova publikacija je načinjena samo sa svrhom informiranja i ne može se niti na koji način smatrati ponudom ili pozivom na kupnju imovine ili prava koje se u njoj spominju. Informativni karakter ove publikacije znači da ona ne može služiti kao zamjena za vlastitu prosudbu i procjenu bilo kojeg čitatelja ili primatelja ove publikacije. Informacije, mišljenja, zaključci, prognoze i projekcije koje se ovdje iznose zasnivaju se na javno dostupnim podacima u čiju se točnost PBZ pouzdaje, ali istu ne može jamčiti. U skladu s navedenim, svi stavovi, mišljenja, zaključci, prognoze i projekcije izneseni u ovoj publikaciji podložni su promjenama podataka kako ih objavljuju korišteni izvori. PBZ dozvoljava daljnje korištenje podataka iz ove publikacije, uz obavezno navođenje ove publikacije kao izvora. Svaka imovina koja se spominje u ovoj publikaciji i čije se kretanje komentira može, s vremena na vrijeme, biti predmet trgovanja, odnosno zauzimanja pozicije od strane PBZ-a.

Zaštita osobnih podataka:

Privredna banka Zagreb d.d., Radnička cesta 50, Zagreb, OIB 02535697732, upisana u sudski registar Trgovačkog suda u Zagrebu, pod matičnim brojem subjekta upisa (MBS) 080002817 (dalje: Banka), kao voditelj obrade osobnih podataka, posluje u skladu s načelima Uredbe (EU) 2016/679 EUROPSKOG PARLAMENTA I VIJEĆA od 27. travnja 2016. o zaštiti pojedinaca u vezi s obradom osobnih podataka i o slobodnom kretanju takvih podataka te o stavljanju izvan snage Direktive 95/46/EZ (Opća uredba o zaštiti podataka). Podaci za kontakt službenika za zaštitu podataka: sluzbenik.za.zastitu.osobnih.podataka@pbz.hr

Pri prikupljanju osobnih podataka klijenata, bilo da su prikupljeni od klijenta u trenutku njihovog prikupljanja bilo da su prikupljeni iz nekog drugog izvora, Banka pruža informacije u skladu s člancima 13. i 14. Opće uredbe o zaštiti podataka, kao što su primjerice informacije o Banci kao voditelju obrade, svrhama i pravnom temelju obrade osobnih podataka, kategorijama podataka koji se prikupljaju, razdoblju čuvanja podataka, primateljima podataka, izvoru podatka kao i o pravima u vezi zaštite osobnih podataka (primjerice, pravo na pristup podacima, pravo na brisanje, prigovor i dr.).

Osobne podatke klijenta kao i osobne podatke drugih fizičkih osoba (npr. zakonskih zastupnika, ovlaštenih potpisnika, kontakt osoba i sl.) danih u svrhu slanja ovog izvještaja Banka obrađuje i koristi zakonito, pošteno i transparentno, štiteći pri tome sigurnost osobnih podataka od neovlaštene ili nezakonite obrade, primjenjujući najviše tehničke, sigurnosne i organizacijske mjere zaštite. Detaljnije obavijesti o zaštiti privatnosti klijenta dostupne su u dokumentu "Informacija o obradi osobnih podataka fizičkih osoba u poslovanju s poslovnim subjektima" na www.pbz.hr te u poslovnim prostorijama Banke.