

Dnevni izvještaj financijskih tržišta

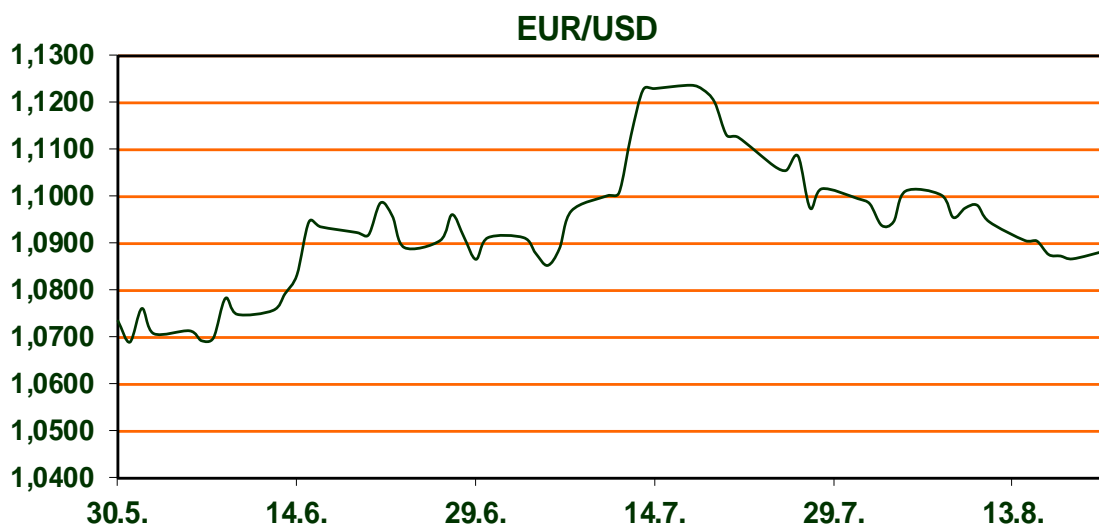
21. kolovoz 2023.

- Dolarov indeks u porastu
- EUR/USD u padu
- Cijene nafte u porastu
- CROBEX bez promjene, pad europskih dioničkih indeksa

Pregled deviznog tržišta

	Spot rates		Forward points EUR/USD			Interest rate swap EUR		
	BID	ASK		BID	ASK		BID	ASK
EURUSD	1,0888	1,0889	O/N	0,30	0,70	1Y	4,018	4,048
EURCHF	0,9575	0,9580	T/N	0,30	0,70	2Y	3,733	3,763
EURGBP	0,8543	0,8544	1W	2,50	5,80	3Y	3,515	3,555
EURJPY	158,29	158,33	2W	6,00	9,00	4Y	3,382	3,412
GBPUSD	1,2743	1,2746	1M	15,00	20,00	5Y	3,318	3,328
USDJPY	145,39	145,4	3M	47,00	54,00	7Y	3,245	3,255
GOLD	1889,84	1890,54	6M	95,00	109,00	9Y	3,22	3,25
BRENT	85,57	85,58	12M	175,00	205,00	10Y	3,22	3,26

Dobro jutro! Na svjetskim valutnim tržištima **vrijednost dolara blago raste**. Dolarov indeks, koji pokazuje vrijednost američke u odnosu na ostalih šest najvažnijih svjetskih valuta, trenutno se kreće oko **103,39**. **Tečaj EUR/USD je u padu i trenutno na razini 1,0875**. Cijene nafte rastu iako u Kini, jednoj od najvećih potrošača nafte, gospodarstvo stagnira. Oporavak Kine je oslabljen „mlakom“ domaćom potrošnjom i posrnulim proizvodnim i imovinskim sektorom. "Nafta se našla nasukana na brodskim putovima financijskih vijesti, a čak ni nastavak pada zalihâ nije dovoljan da omogući nastavak plovidbe u pozitivnim vodama", izjavio je John Evans iz PVM-a. Cijena barela na američkom tržištu kreće oko 81,85 dolara, dok na londonskom iznosi 85,33 dolara. Cijena zlata se i dalje kreće oko 1.890 dolara po unci. Ključni dionički indeksi Zagrebačke burze u petak su zaključili mješovito. CROBEX je završio bez promjene, CROBEX10 je oslabio 0,17 posto, a CROBEXprime je u minusu 0,33 posto. Sveukupni promet na Zagrebačkoj burzi u ponedjeljak je iznosio 954 tisuće eura. Najtrgovanije dionice su bile Valamar Riviere, a promet je iznosio 280,2 tisuće eura. Europski dionički indeksi su u crvenom. Europe STOXX 600 indeks je u padu 0,60 posto, dok je njemački DAX oslabio 0,65 posto.



Tehnologija: Apple je srezao proizvodnju iPhonea 15 - Appleov analitičar Ming-Chi Kuo još je početkom kolovoza najavio da Apple očekuje manju prodaju iPhonea 15 u usporedbi s prošlogodišnjim modelom, zbog čega će proizvodnja biti smanjena prije službenog predstavljanja. Kako prenosi 9to5Mac, te je tvrdnja sada potvrdio još jedan analitičar, Jeff Pu, koji navodi da je Apple „srezao“ proizvodnju iPhonea 15 s 83 milijuna na 77 milijuna jedinica do kraja ove godine. Kao razlog tome navodi pomalo pesimistične prognoze prodaje, kao i probleme u opskrbi komponenata.

Pregled novčanog tržišta

Info tržišne kamate					
EUR	O/N	1W	1M	3M	6M
Bid	3,50	3,50	3,50	3,75	3,75
Ask	4,00	4,00	4,00	4,25	4,25
USD	O/N	1W	1M	3M	6M
Bid	5,00	5,00	5,00	5,25	5,25
Ask	5,50	5,50	5,50	6,00	6,00

Vrijednost udjela fondova	17.08.2023
Fond	
Eurizon HR Start fond	18,7526 EUR
Eurizon HR D-Start fond	141,1351 USD
Eurizon HR Short Term Bond fond	13,6241 EUR
Eurizon HR Euro Short Term Bond fond	98,4580 EUR
Eurizon HR Bond fond	123,8101 EUR
Eurizon HR Conservative 10 fond	109,6157 EUR
Eurizon HR International Multi Asset fond	93,5336 EUR
Eurizon HR Flexible 30 fond	103,1329 EUR
Eurizon HR Moderate 30 fond	92,0252 EUR
Eurizon HR Dollar Progressive fond	96,0224 USD
Eurizon HR Global fond	18,0120 EUR
Eurizon HR Equity fond	16,7336 EUR
Eurizon HR Equity World fond	99,5310 EUR
Eurizon HR Active Defensive fond	96,7516 EUR
Eurizon HR Target 2027	97,4245 EUR
Eurizon HR Active Defensive 2 fond	94,9906 EUR
Eurizon HR Target 2027 II fond	99,9390 EUR
Eurizon HR Target 2027 III fond	102,2187 EUR
Eurizon HR Dollar Bond fond 3	102,1005 USD
Eurizon HR Target 2025 fond	99,3474 EUR
Eurizon HR Target 2025 II fond	100,3931 EUR
Eurizon HR Target 2025 III fond	100,3638 EUR
Eurizon HR Target 2025 IV fond	99,9279 EUR
Eurizon HR Target 2026 fond	99,6835 EUR

Trezorski zapisi (Rezultati posljednje aukcije Min. Financija RH)					
Ročnost	Valuta	Prinos	Izdano (Mio)	Dat. Izdanja	Dat. Dospijeća
364	EUR	3,50	811	04.05.2023	02.05.2024
182	EUR	3,20	13	17.08.2023	15.02.2024

	EUR BID	USD BID	
			100,0677 EUR
			100,0228 EUR
1 Y	4,0280	5,7510	1,9390
2 Y	3,7350	5,1000	1,9270
3 Y	3,5130	4,7740	1,8945
4 Y	3,3920	4,5820	1,8785
5 Y	3,3225	4,4620	1,8375
6 Y	3,2680	4,3927	1,8770
7 Y	3,2410	4,3508	1,8770
8 Y	3,2270	4,3153	1,8880
9 Y	3,2230	4,2985	1,8990
10 Y	3,2160	4,2859	1,9100



Pregled tržišta obveznica

Obveznice Republike Hrvatske						
Naziv	Kupon	Dospijeće	Cijena		Prinos	
			Bid	Ask	Bid	Ask
<i>Euro - domaća izdanja (bivši VK)</i>						
RHMF-O-247E	5,750%	10.07.2024	101,52	102,02	3,97	3,39
RHMF-O-267E	2,125%	15.01.2026	95,74	96,24	3,69	3,50
RHMF-O-275E	0,750%	05.05.2027	89,92	90,92	3,69	3,38
RHMF-O-302E	1,250%	04.02.2030	86,04	87,04	3,70	3,53
RHMF-O-322E	3,375%	15.07.2032	95,67	96,67	3,96	3,82
RHMF-O-403E	1,250%	03.03.2040	64,73	65,73	4,24	4,13

Kotacije europskih državnih obveznica dospijeća 10 godina		
Izdavatelj	Cijena	Prinos
Njemačka	99,71	2,63
Francuska	98,50	3,18
Austrija	97,19	3,25
Italija	100,47	4,34
Španjolska	98,83	3,69
Portugal	86,92	3,38
Češka	80,89	4,41
Grčka	102,36	3,95
Slovenija	90,30	3,59

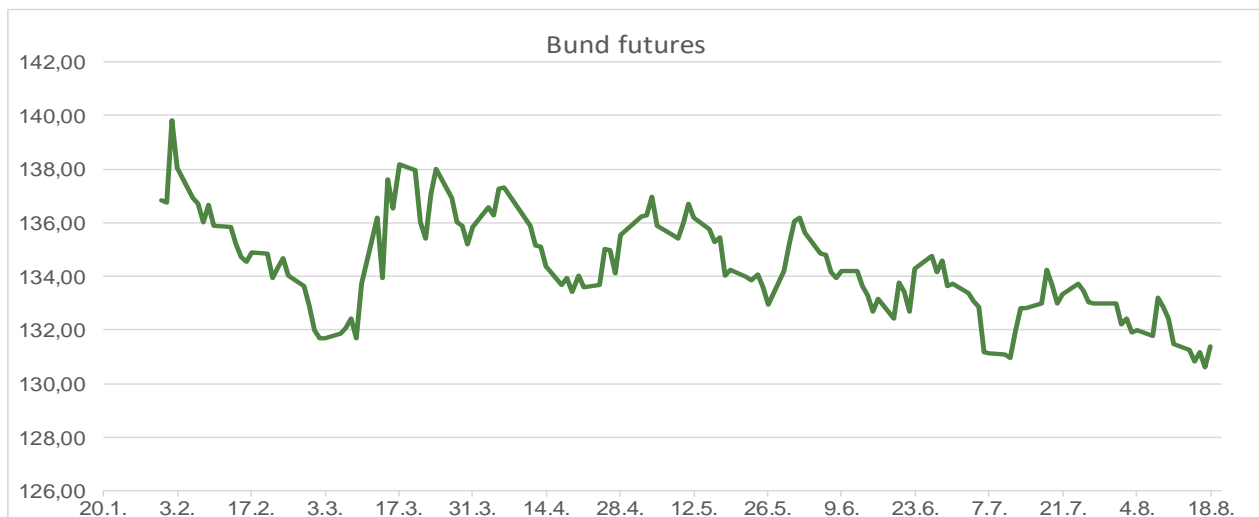
EUR - domaća izdanja

RHMF-O-23BA	1,750%	27.11.2023	99,45	99,85	3,86	2,31
RHMF-O-24BA	0,250%	27.11.2024	95,51	96,21	3,94	3,35
RHMF-O-253A	0,250%	03.03.2025	94,58	95,38	3,93	3,37
RHMF-O-253B	3,650%	08.03.2025	99,59	100,09	3,92	3,58
RHMF-O-257A	4,500%	09.07.2025	101,02	101,82	3,93	3,48
RHMF-O-26CA	4,250%	14.12.2026	101,69	102,49	3,70	3,44
RHMF-O-282A	2,875%	07.02.2028	96,63	97,53	3,70	3,48
RHMF-O-287A	0,500%	05.07.2028	85,74	86,24	3,73	3,61
RHMF-O-297A	2,375%	09.07.2029	93,04	93,94	3,70	3,53
RHMF-O-327A	3,250%	07.07.2032	94,80	95,80	3,95	3,81
RHMF-O-34BA	1,000%	27.11.2034	72,48	73,48	4,07	3,94

Eurobonds Rep. Hrvatske						
Naziv	Kupon	Dospijeće	Cijena		Prinos	
			Bid	Ask	Bid	Ask
<i>Republika Hrvatska</i>						
CROATIA USD 2024	6,000%	26.01.2024	99,77	100,27	6,53	5,32
CROATIA EUR 2025	3,000%	11.03.2025	98,54	99,04	3,98	3,64
CROATIA EUR 2027	3,000%	20.03.2027	98,00	98,50	3,60	3,45
CROATIA EUR 2028	2,700%	15.06.2028	95,70	96,20	3,69	3,57
CROATIA EUR 2029	1,125%	19.06.2029	86,43	86,93	3,76	3,66
CROATIA EUR 2030	2,750%	27.01.2030	94,96	95,46	3,64	3,55
CROATIA EUR 2031	1,500%	17.06.2031	83,69	84,29	3,94	3,85
CROATIA EUR 2032	2,875%	22.04.2032	92,16	92,66	3,95	3,88
CROATIA EUR 2033	1,125%	04.03.2033	77,74	78,34	3,95	3,86
CROATIA EUR 2035	4,000%	14.06.2035	98,83	99,43	4,13	4,06
CROATIA EUR 2041	1,750%	04.03.2041	69,32	69,82	4,25	4,20

CDS Pregled			
Izdavatelj	1 god	3 god	5 god
Hrvatska	19	57	85
Italija	21	52	89
Spain	15	31	50

Hrvatske korporativne obveznice						
ZG. HOLDING 2028	4,900%	11.07.2028	99,80	100,30	4,95	4,83



Pregled dioničkog tržišta

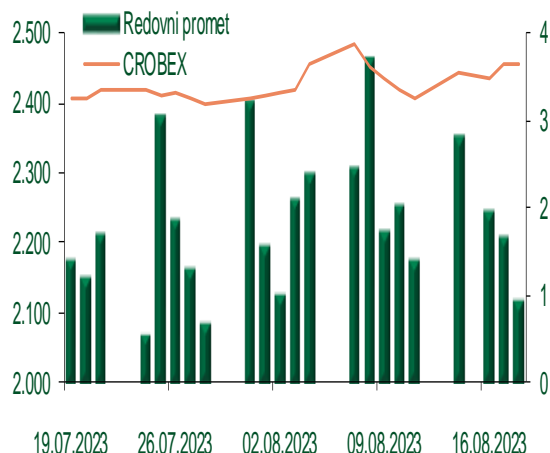
Dnevni pregled trgovanja na ZSE

Podaci za 18.08.2023.

Promet na burzi	954.977,74
Redovni promet	954.977,74
Dionice	932.557,18
Obveznice	0,00
Komercijalni zapisi	0,00
Strukturirani proizvodi	0,00
ETF	22.420,56
Blok promet	0,00
OTC promet	119.450,53

Vrijednost CROBEX indeksa	2.453,74
Dnevna promjena CROBEX indeksa	0,00
Promjena CROBEX indeksa u tekućoj godini	23,93
Vrijednost CROBEX10 indeksa	1.467,94
Dnevna promjena CROBEX10 indeksa	-0,17
Promjena CROBEX10 indeksa u tekućoj godini	26,97

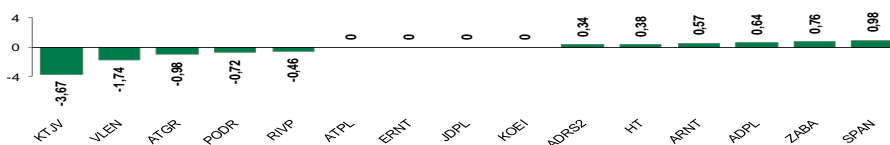
Kretanje vrijednosti CROBEX-a i redovnog prometa



Top 5 najlikvidnijih dionica na Zagrebačkoj burzi

Oznaka	Naziv društva	Zadnja cijena (EUR) na 18.08.2023.	% Promjene cijene	% Promjene u tekućoj godini	Promet ('000 EUR)	Tržišna kapitalizacija (mil. EUR)
RIVP	Valamar Riviera d.d.	4,32	-0,46	6,67	280,25	544,44
JDOS	ADRIATIC OSIGURANJE d.d.	505,00	-6,48	-12,17	88,31	63,13
ERNT	ERICSSON NIKOLA TESLA d.d.	208,00	0,00	-7,96	66,07	276,98
KODT	KONCAR - D&ST dd	695,00	-0,71	114,51	57,20	134,96
HT	HT d.d.	26,20	0,38	11,02	52,21	2.127,95

Dnevna % promjena sastavnica CROBEX-a



Pregled stanja na burzama u regiji

Indeks	Vrijednost indeksa na 18.08.2023.	Dnevna promjena indeksa	Promjena indeksa u tekućoj godini
BELEX15	854,57	0,08%	3,63%
BELEXline	1.769,68	0,04%	1,71%
SBI TOP	1.175,33	-0,55%	12,35%
SASX-10	997,63	-0,08%	-5,70%
BIRS	735,60	0,16%	-12,52%
MONEX 20	14.996,52	0,00%	6,05%
MBI-10	5.704,41	-0,02%	0,92%

Izvor: službene stranice burzi regije

Pregled stanja na burzama u svijetu

Indeks	Vrijednost indeksa na 18.08.2023.	Dnevna promjena indeksa	Promjena indeksa u tekućoj godini
FTSE 100	7.262,43	-0,65%	-2,54%
DAX 30	15.574,26	-0,65%	11,86%
CAC 40	7.164,11	-0,38%	10,66%
DJIA	34.500,66	0,07%	4,08%
NASDAQ	13.290,78	-0,20%	26,98%
S&P 500	4.369,71	-0,01%	13,81%
NIKKEI 225	31.565,64	0,37%	20,97%

Izvor: Bloomberg

Kontakti

Riznica i ALM

Prodaja rizničnih proizvoda
treasurysales@pbz.hr

01 4891 301

Riznica
treasury@pbz.hr

- Likvidnost 01 4891 303
- Trgovanje devizama 01 4891 302
- Trgovanje vrijednosnim papirima 01 4891 304
- Trgovanje efektivom 01 4891 305

Proizvodi korporativnog bankarstva

Brokerski poslovi
brokeri@pbz.hr

01 4891 331

Pravne napomene:

Ovu publikaciju izdaje PRIVREDNA BANKA ZAGREB-DIONIČKO DRUŠTVO, Zagreb, Radnička cesta 50 (dalje: PBZ) i namijenjena je klijentima Grupe PBZ. Ova publikacija je načinjena samo sa svrhom informiranja i ne može se niti na koji način smatrati ponudom ili pozivom na kupnju imovine ili prava koje se u njoj spominju. Informativni karakter ove publikacije znači da ona ne može služiti kao zamjena za vlastitu prosudbu i procjenu bilo kojeg čitatelja ili primatelja ove publikacije. Informacije, mišljenja, zaključci, prognoze i projekcije koje se ovdje iznose zasnivaju se na javno dostupnim podacima u čiju se točnost PBZ pouzdaje, ali istu ne može jamčiti. U skladu s navedenim, svi stavovi, mišljenja, zaključci, prognoze i projekcije izneseni u ovoj publikaciji podložni su promjenama podataka kako ih objavljuju korišteni izvori. PBZ dozvoljava daljnje korištenje podataka iz ove publikacije, uz obavezno navođenje ove publikacije kao izvora. Svaka imovina koja se spominje u ovoj publikaciji i čije se kretanje komentira može, s vremena na vrijeme, biti predmet trgovanja, odnosno zauzimanja pozicije od strane PBZ-a.

Zaštita osobnih podataka:

Privredna banka Zagreb d.d., Radnička cesta 50, Zagreb, OIB 02535697732, upisana u sudski registar Trgovačkog suda u Zagrebu, pod matičnim brojem subjekta upisa (MBS) 080002817 (dalje: Banka), kao voditelj obrade osobnih podataka, posluje u skladu s načelima Uredbe (EU) 2016/679 EUROPSKOG PARLAMENTA I VIJEĆA od 27. travnja 2016. o zaštiti pojedinaca u vezi s obradom osobnih podataka i o slobodnom kretanju takvih podataka te o stavljanju izvan snage Direktive 95/46/EZ (Opća uredba o zaštiti podataka). Podaci za kontakt službenika za zaštitu podataka: sluzbenik.za.zastitu.osobnih.podataka@pbz.hr

Pri prikupljanju osobnih podataka klijenata, bilo da su prikupljeni od klijenta u trenutku njihovog prikupljanja bilo da su prikupljeni iz nekog drugog izvora, Banka pruža informacije u skladu s člancima 13. i 14. Opće uredbe o zaštiti podataka, kao što su primjerice informacije o Banci kao voditelju obrade, svrhama i pravnom temelju obrade osobnih podataka, kategorijama podataka koji se prikupljaju, razdoblju čuvanja podataka, primateljima podataka, izvoru podatka kao i o pravima u vezi zaštite osobnih podataka (primjerice, pravo na pristup podacima, pravo na brisanje, prigovor i dr.).

Osobne podatke klijenta kao i osobne podatke drugih fizičkih osoba (npr. zakonskih zastupnika, ovlaštenih potpisnika, kontakt osoba i sl.) danih u svrhu slanja ovog izvještaja Banka obrađuje i koristi zakonito, pošteno i transparentno, štiteći pri tome sigurnost osobnih podataka od neovlaštene ili nezakonite obrade, primjenjujući najviše tehničke, sigurnosne i organizacijske mjere zaštite. Detaljnije obavijesti o zaštiti privatnosti klijenta dostupne su u dokumentu "Informacija o obradi osobnih podataka fizičkih osoba u poslovanju s poslovnim subjektima" na www.pbz.hr te u poslovnim prostorijama Banke.