

# Dnevni izvještaj financijskih tržišta

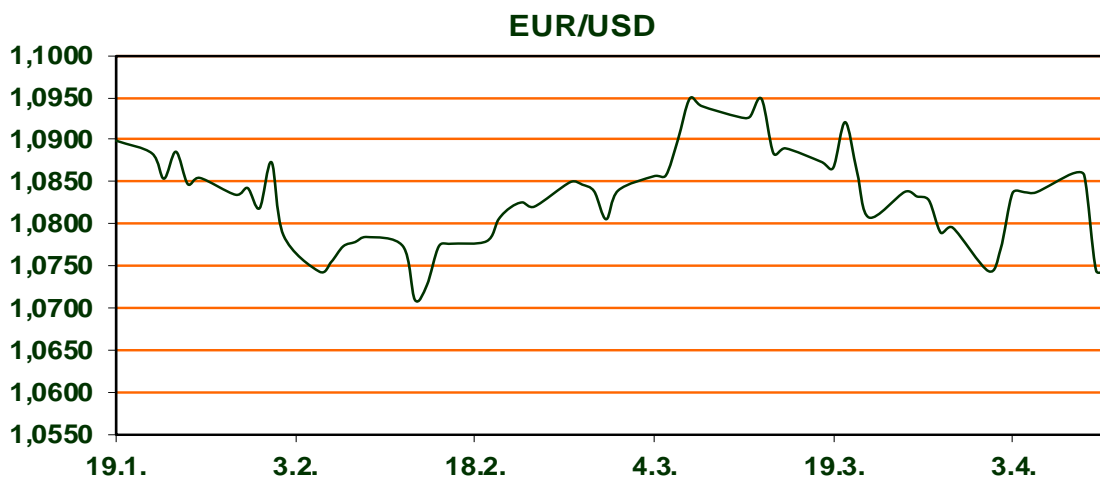
**18. travnja 2024.**

- **EURUSD oko 1,0680**
- **FED u utorak najavio mogućnost dugotrajnije restriktivne monetarne politike**
- **dan danas podaci o broju novonezaposlenih u SAD-u**
- **Europski dionički indeksi bez značajnije promjene, CROBEX u padu**

# Pregled deviznog tržišta

	Spot rates		Forward points EUR/USD			Interest rate swap EUR		
	BID	ASK		BID	ASK	BID	ASK	
EURUSD	1,0678	1,0682	O/N	0,40	0,44	1Y	3,652	3,656
EURCHF	0,9702	0,9707	T/N	1,24	1,26	2Y	3,27	3,274
EURGBP	0,8559	0,8564	1W	2,92	2,98	3Y	3,036	3,077
EURJPY	164,83	164,87	2W	5,87	5,94	4Y	2,9063	2,9363
GBPUSD	1,2472	1,2476	1M	12,81	12,91	5Y	2,82	2,85
USDJPY	154,34	154,37	3M	40,80	41,00	7Y	2,7463	2,7763
GOLD	2379,43	2379,93	6M	86,95	87,55	9Y	2,7288	2,7588
BRENT	86,85	86,86	12M	192,53	193,67	10Y	2,724	2,765

Cijena američkog dolara jutros je naspram europske valute blago potonula prvi puta od prošlotjednog jačeg rasta iako je u utorku iz FED-a jasno rečeno kako čelništvo nije zadovoljno ovogodišnjim napretkom u spuštanju inflacije te kako bi monetarna politika mogla ostati restriktivna dulje razdoblje. Očekivani tajming spuštanja kamatnih stopa, pitanje oko kojega se koplja lome već mjesecima, sada je bliži sredini ili kraju ljeta dok samo mali postotak sudionika na tržištu i dalje vjeruje da bi do prve korekcije moglo doći u lipnju. Prvi putokaz dobiti ćemo već danas u popodnevним satima, kada će objavljeni biti podaci o nezaposlenosti u SAD-u. Dok je prošlotjedna brojka iznosila 211.000, ovaj tjedan se predviđa kako je došlo do blagog porasta u broju novonezaposlenih te se prognozira broj od 215.000. Uz otpornu inflaciju i krizu na Bliskom istoku, određeni broj trgovaca je nakon snažnog rasta cijena dionica u prvim mjesecima godine odlučio povući dio zarade. Dodatni uteg bili su i slabiji od očekivanih kvartalni rezultati kompanije i banaka pa su indeksi na Wall Streetu padali četvrti dan zaredom. Nasdaq je oslabio 1,15%, S&P500 1,15% a Dow Jones 0,12%. Na europskim su burzama pak indeksi rasli, londonski FTSE 0,35%, frankfurtski DAX 0,02% a pariški CAC 0,62%.



## TEHNOLOGIJA

U sklopu CARNET-ovog projekta 'Podrška primjeni digitalnih tehnologija u obrazovanju (BrAln)' razvijena su dva nova kurikuluma, oba pod nazivom 'Umjetna inteligencija: od koncepta do primjene', jedan za izvannastavnu aktivnost za osnovne škole, a drugi za fakultativni predmet za srednje škole, priopćili su iz CARNET-a. Oba kurikuluma eksperimentalno provodit će se u školskoj godini 2024./2025.

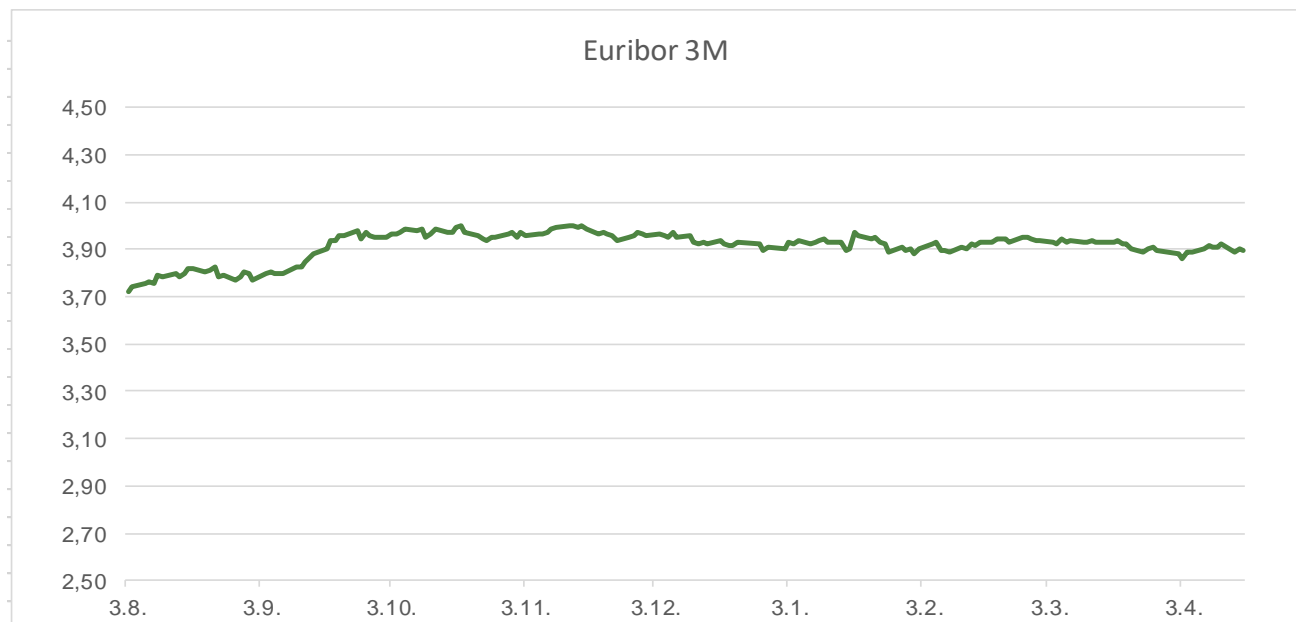
# Pregled novčanog tržišta

Info tržišne kamate					
EUR	O/N	1W	1M	3M	6M
Bid	3,70	3,70	3,70	3,75	3,50
Ask	4,25	4,25	4,25	4,25	4,00
USD	O/N	1W	1M	3M	6M
Bid	5,00	5,00	5,00	5,00	5,00
Ask	5,50	5,50	5,50	5,50	5,50

Fond	Vrijednost udjela fondova	15.04.2024
Eurizon HR Cash klasa A	101,0740	EUR
Eurizon HR Cash klasa B	101,0878	EUR
Eurizon HR Cash klasa C*	101,1007	EUR
Eurizon HR Start fond	19,1924	EUR
Eurizon HR D-Start fond	144,6613	USD
Eurizon HR Euro Short Term Bond fond	101,3962	EUR
Eurizon HR Bond fond	128,3293	EUR
Eurizon HR Conservative 10 fond	114,2563	EUR
Eurizon HR International Multi Asset fond	98,1168	EUR
Eurizon HR Flexible 30 fond	107,9548	EUR
Eurizon HR Moderate 30 fond	96,0181	EUR
Eurizon HR Dollar Progressive fond	101,7756	USD
Eurizon HR Global fond	19,8563	EUR
Eurizon HR Equity fond	19,2374	EUR
Eurizon HR Equity World fond	114,6477	EUR
Eurizon HR Active Defensive fond	103,3141	EUR
Eurizon HR Target 2027	101,2159	EUR
Eurizon HR Active Defensive 2 fond	100,1585	EUR
Eurizon HR Target 2027 II fond	104,0049	EUR
Eurizon HR Target 2027 III fond	106,2293	EUR
Eurizon HR Dollar Bond fond 3	104,6888	USD
Eurizon HR Target 2025 fond	101,5926	EUR
Eurizon HR Target 2025 II fond	102,4415	EUR
Eurizon HR Target 2025 III fond	102,2329	EUR
Eurizon HR Target 2025 IV fond	101,8223	EUR
Eurizon HR Target 2026 fond	102,4037	EUR
Eurizon HR Target 2026 II	100,3583	EUR

Trezorski zapisi (Rezultati posljednje aukcije Min. Financija RH)					
Ročnost	Valuta	Prinos	Izdano (Mio)	Dat. Izdanja	Dat. Dospjeća
364	EUR	3,65	124	23.11.2023	21.11.2024
182	EUR	3,20	13	17.08.2023	15.02.2024

	EUR BID	USD BID
1 Y	3,6500	5,4630
2 Y	3,2660	5,0810
3 Y	3,0370	4,8410
4 Y	2,9110	4,6980
5 Y	2,8300	4,6105
6 Y	2,7820	4,5555
7 Y	2,7560	4,5020
8 Y	2,7440	4,4760
9 Y	2,7390	4,4590
10 Y	2,7240	4,4550



# Pregled tržišta obveznica

## Obveznice Republike Hrvatske

Naziv	Kupon	Dospijeće	Cijena		Prinos	
			Bid	Ask	Bid	Ask
<i>Euro - domaća izdanja (bivši VK)</i>						
RHMF-O-247E	5,750%	10.07.2024	100,30	100,80	4,29	2,02
RHMF-O-267E	2,125%	15.01.2026	97,33	97,83	3,38	3,14
RHMF-O-275E	0,750%	05.05.2027	92,47	93,47	3,38	3,02
RHMF-O-302E	1,250%	04.02.2030	89,26	90,26	3,30	3,11
RHMF-O-322E	3,375%	15.07.2032	100,27	101,27	3,34	3,20
RHMF-O-403E	1,250%	03.03.2040	70,37	71,37	3,74	3,64

## Kotacije europskih državnih obveznica dospjeća 10 godina

Izdavatelj	Cijena	Prinos
Njemačka	97,91	2,44
Francuska	104,51	2,95
Austrija	99,56	2,95
Italija	103,25	3,84
Španjolska	99,82	3,27
Portugal	97,75	3,13
Češka	81,82	4,39
Grčka	106,61	3,40
Slovenija	94,59	3,03

## EUR - domaća izdanja

RHMF-O-24BA	0,250%	27.11.2024	97,78	98,48	4,06	2,85
RHMF-O-253A	0,250%	03.03.2025	96,40	97,20	4,54	3,57
RHMF-O-253B	3,650%	08.03.2025	99,89	100,39	3,77	3,18
RHMF-O-257A	4,500%	09.07.2025	101,03	101,83	3,62	2,93
RHMF-O-26CA	4,250%	14.12.2026	102,72	103,52	3,17	2,84
RHMF-O-282A	2,875%	07.02.2028	98,89	99,79	3,19	2,93
RHMF-O-287A	0,500%	05.07.2028	89,35	89,85	3,23	3,09
RHMF-O-297A	2,375%	09.07.2029	96,11	97,01	3,19	3,00
RHMF-O-327A	3,250%	07.07.2032	99,50	100,50	3,32	3,18
RHMF-O-33BA	3,750%	24.11.2033	103,04	103,95	3,38	3,27
RHMF-O-34BA	1,000%	27.11.2034	77,70	78,70	3,54	3,41

## Eurobonds Rep. Hrvatske

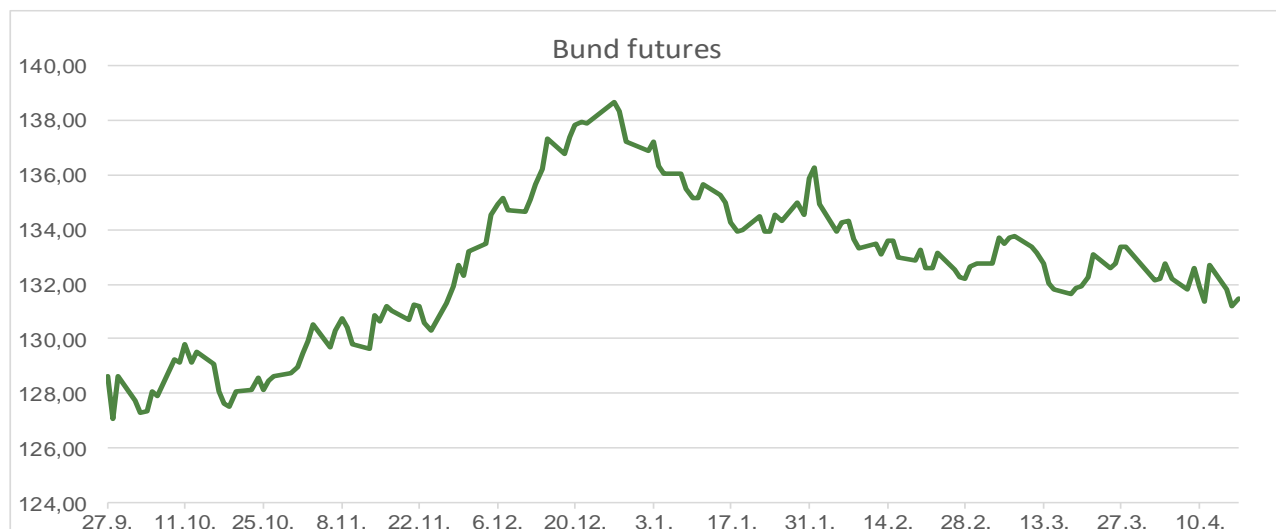
Naziv	Kupon	Dospijeće	Cijena		Prinos	
			Bid	Ask	Bid	Ask
<i>Republika Hrvatska</i>						
CROATIA EUR 2025	3,000%	11.03.2025	99,35	99,85	3,75	3,17
CROATIA EUR 2027	3,000%	20.03.2027	99,39	99,89	3,22	3,04
CROATIA EUR 2028	2,700%	15.06.2028	98,43	98,93	3,11	2,98
CROATIA EUR 2029	1,125%	19.06.2029	90,08	90,58	3,24	3,13
CROATIA EUR 2030	2,750%	27.01.2030	97,36	97,86	3,26	3,16
CROATIA EUR 2031	1,500%	17.06.2031	88,38	88,98	3,34	3,24
CROATIA EUR 2032	2,875%	22.04.2032	96,71	97,21	3,35	3,27
CROATIA EUR 2033	1,125%	04.03.2033	82,55	83,15	3,42	3,34
CROATIA EUR 2034	3,375%	12.03.2034	98,37	98,97	3,57	3,50
CROATIA EUR 2035	4,000%	14.06.2035	103,66	104,26	3,60	3,53
CROATIA EUR 2041	1,750%	04.03.2041	74,31	74,81	3,83	3,78

## CDS Pregled

Izdavatelj	1 god	3 god	5 god
Hrvatska	19	57	84
Italija	13	38	66
Spain	9	22	37

## Hrvatske korporativne obveznice

ZG. HOLDING 2028	4,900%	11.07.2028	101,55	102,55	4,49	4,23
------------------	--------	------------	--------	--------	------	------



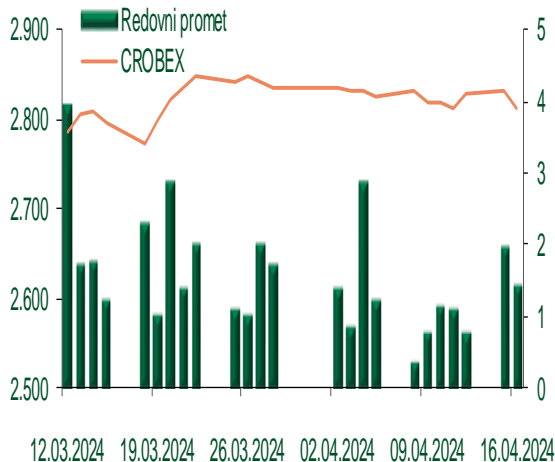
# Pregled dioničkog tržišta

## Dnevni pregled trgovanja na ZSE

Podaci za 16.04.2024.

Promet na burzi	1.416.441,63
Redovni promet	1.416.441,63
Dionice	984.281,29
Obveznice	382.627,70
Komercijalni zapisi	0,00
Strukturirani proizvodi	0,00
ETF	49.532,64
Blok promet	0,00
OTC promet	970.000,00
Vrijednost CROBEX indeksa	2.813,06
Dnevna promjena CROBEX indeksa	-0,65
Promjena CROBEX indeksa u tekućoj godini	11,02
Vrijednost CROBEX10 indeksa	1.701,40
Dnevna promjena CROBEX10 indeksa	-0,15
Promjena CROBEX10 indeksa u tekućoj godini	9,87

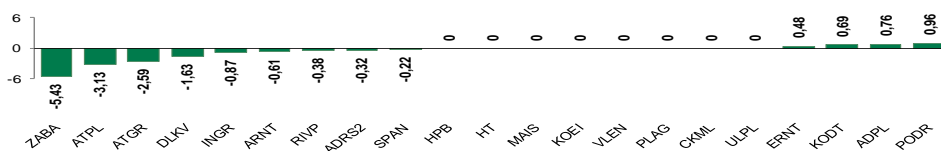
## Kretanje vrijednosti CROBEX-a i redovnog prometa



## Top 5 najlikvidnijih dionica na Zagrebačkoj burzi

Oznaka	Naziv društva	Zadnja cijena (EUR) na 16.04.2024.	% Promjene cijene	% Promjene u tekućoj godini	Promet ('000 EUR)	Tržišna kapitalizacija (mil. EUR)
RIVP	Valamar Riviera d.d.	5,18	-0,38	9,75	263,77	652,82
JDOS	ADRIATIC OSIGURANJE d.d.	460,00	-3,77	-9,80	138,22	57,50
ZABA	Zagrebacka banka d.d.	17,40	-5,43	16,00	121,05	5.572,21
ADRS2	ADRS GRUPA d.d.	61,80	-0,32	9,19	79,09	419,26
HT	HT d.d.	30,50	0,00	11,72	67,68	2.477,20

## Dnevna % promjena sastavnica CROBEX-a



## Pregled stanja na burzama u regiji

Indeks	Vrijednost indeksa na	Dnevna promjena indeksa	Promjena indeksa u tekućoj
BELEX15	1.007,65	0,52%	15,07%
BELEXline	2.165,80	0,45%	13,15%
SBI TOP	1.417,13	0,43%	13,06%
SASX-10	961,31	-0,37%	-8,38%
BIRS	913,70	0,00%	-5,88%
MONEX 20	14.743,75	0,00%	-5,39%
MBI-10	7.122,46	0,75%	16,45%

Izvor: službene stranice burzi regije

## Pregled stanja na burzama u svijetu

Indeks	Vrijednost indeksa na 17.04.2024.	Dnevna promjena indeksa	Promjena indeksa u tekućoj godini
FTSE 100	7.847,99	0,35%	1,48%
DAX 30	17.770,02	0,02%	6,08%
CAC 40	7.981,51	0,62%	5,81%
DJIA	37.753,31	-0,12%	0,17%
NASDAQ	15.683,37	-1,15%	4,48%
S&P 500	5.022,21	-0,58%	5,29%
NIKKEI 225	38.079,70	0,31%	13,79%

Izvor: Bloomberg

# Kontakti

## Riznica i ALM

Prodaja rizničnih proizvoda  
[treasurysales@pbz.hr](mailto:treasurysales@pbz.hr)

01 4891 301

Riznica  
[treasury@pbz.hr](mailto:treasury@pbz.hr)

- Likvidnost 01 4891 303
- Trgovanje devizama 01 4891 302
- Trgovanje vrijednosnim papirima 01 4891 304
- Trgovanje efektivom 01 4891 305

## Proizvodi korporativnog bankarstva

Brokerski poslovi  
[brokeri@pbz.hr](mailto:brokeri@pbz.hr)

01 4891 331

### Pravne napomene:

Ovu publikaciju izdaje PRIVREDNA BANKA ZAGREB-DIONIČKO DRUŠTVO, Zagreb, Radnička cesta 50 (dalje: PBZ) i namijenjena je klijentima Grupe PBZ. Ova publikacija je načinjena samo sa svrhom informiranja i ne može se niti na koji način smatrati ponudom ili pozivom na kupnju imovine ili prava koje se u njoj spominju. Informativni karakter ove publikacije znači da ona ne može služiti kao zamjena za vlastitu prosudbu i procjenu bilo kojeg čitatelja ili primatelja ove publikacije. Informacije, mišljenja, zaključci, prognoze i projekcije koje se ovdje iznose zasnivaju se na javno dostupnim podacima u čiju se točnost PBZ pouzdaje, ali istu ne može jamčiti. U skladu s navedenim, svi stavovi, mišljenja, zaključci, prognoze i projekcije izneseni u ovoj publikaciji podložni su promjenama podataka kako ih objavljuju korišteni izvori. PBZ dozvoljava daljnje korištenje podataka iz ove publikacije, uz obavezno navođenje ove publikacije kao izvora. Svaka imovina koja se spominje u ovoj publikaciji i čije se kretanje komentira može, s vremena na vrijeme, biti predmet trgovanja, odnosno zauzimanja pozicije od strane PBZ-a.

### Zaštita osobnih podataka:

Privredna banka Zagreb d.d., Radnička cesta 50, Zagreb, OIB 02535697732, upisana u sudski registar Trgovačkog suda u Zagrebu, pod matičnim brojem subjekta upisa (MBS) 080002817 (dalje: Banka), kao voditelj obrade osobnih podataka, posluje u skladu s načelima Uredbe (EU) 2016/679 EUROPSKOG PARLAMENTA I VIJEĆA od 27. travnja 2016. o zaštiti pojedinaca u vezi s obradom osobnih podataka i o slobodnom kretanju takvih podataka te o stavljanju izvan snage Direktive 95/46/EZ (Opća uredba o zaštiti podataka). Podaci za kontakt službenika za zaštitu podataka: [sluzbenik.za.zastitu.osobnih.podataka@pbz.hr](mailto:sluzbenik.za.zastitu.osobnih.podataka@pbz.hr)

Pri prikupljanju osobnih podataka klijenata, bilo da su prikupljeni od klijenta u trenutku njihovog prikupljanja bilo da su prikupljeni iz nekog drugog izvora, Banka pruža informacije u skladu s člancima 13. i 14. Opće uredbe o zaštiti podataka, kao što su primjerice informacije o Banci kao voditelju obrade, svrhama i pravnom temelju obrade osobnih podataka, kategorijama podataka koji se prikupljaju, razdoblju čuvanja podataka, primateljima podataka, izvoru podatka kao i o pravima u vezi zaštite osobnih podataka (primjerice, pravo na pristup podacima, pravo na brisanje, prigovor i dr.).

Osobne podatke klijenta kao i osobne podatke drugih fizičkih osoba (npr. zakonskih zastupnika, ovlaštenih potpisnika, kontakt osoba i sl.) danih u svrhu slanja ovog izvještaja Banka obrađuje i koristi zakonito, pošteno i transparentno, štiteći pri tome sigurnost osobnih podataka od neovlaštene ili nezakonite obrade, primjenjujući najviše tehničke, sigurnosne i organizacijske mjere zaštite. Detaljnije obavijesti o zaštiti privatnosti klijenta dostupne su u dokumentu "Informacija o obradi osobnih podataka fizičkih osoba u poslovanju s poslovnim subjektima" na [www.pbz.hr](http://www.pbz.hr) te u poslovnim prostorijama Banke.