

# Dnevni izvještaj financijskih tržišta

**04. ožujak 2025.**

- **Pad inflacije u eurozoni**
- **Pad ISM proizvodnog indeksa u SAD-u**
- **Pad cijena nafte**
- **CROBEX u blagom minusu, američki dionički indeksi u padu**

# Pregled deviznog tržišta

	Spot rates		Forward points EUR/USD			Interest rate sw ap EUR		
	BID	ASK		BID	ASK		BID	ASK
EURUSD	1.0518	1.0520	O/N	0.40	0.44	1Y	2.217	2.253
EURCHF	0.9385	0.9386	T/N	1.24	1.26	2Y	2.135	2.155
EURGBP	0.8268	0.8272	1W	2.92	2.98	3Y	2.141	2.161
EURJPY	156.82	156.83	2W	5.87	5.94	4Y	2.168	2.188
GBPUSD	1.2718	1.2719	1M	12.81	12.91	5Y	2.2055	2.2155
USDJPY	149.06	149.07	3M	40.80	41.00	7Y	2.27	2.29
GOLD	2914.19	2914.90	6M	86.95	87.55	9Y	2.346	2.35
BRENT	70.71	70.73	12M	192.53	193.67	10Y	2.357	2.397

Inflacija je u eurozoni u veljači prema HICP-u pala na 2,4 % na godišnjoj razini s prethodnih 2,5 %. Temeljna inflacija također je pala nešto manje od očekivanog na 2,6 % g/g s 2,7 % g/g. Pomno praćena inflacija u sektoru usluga, koja se posljednjih mjeseci pokazala postojanom, također je popustila te je u veljači iznosila 3,7 posto, naspram 3,9 posto zabilježenih u siječnju. Europska središnja banka (ECB) sastaje se kasnije ovog tjedna, a tržišta očekuju još jedno smanjenje kamatnih stopa, šesto od početka popuštanja monetarne politike u lipnju 2024. godine. U SAD-u, ISM proizvodni indeks pao je s 50,9 na 50,3 u veljači, što sugerira da je oporavak proizvodnje zaustavljen u veljači. U Japanu je stopa nezaposlenosti porasla na 2,5% u siječnju s 2,4% u prosincu. Na FX tržištu SEK je bio među velikim dobitnicima jer je EUR/SEK pao blizu granice od 11,00. Suprotno tome, EUR/USD je ojačao 1% trgujući blizu granice od 1,05. CAD je ostao ranjiv jer je Trump ponovio da Kanada (i Meksiko) ne mogu spriječiti carine od 25% koje su trebale stupiti na snagu danas, 4. ožujka. USD/CAD se trguje blizu 1,4500, a USD/MXN nastavlja rasti te se trguje na najvišoj razini u mjesec dana od 20,8480. Cijene nafte pale su jučer nakon što je OPEC+ iznenadio tržište objavom da će nastaviti s planiranim povećanjem proizvodnje od travnja - tržište je vjerojatno očekivalo da će kartel još jednom odgoditi povećanje proizvodnje.

## EUR/USD



FILM: 97.dodjela Oscara

Održana je 97. dodjela Oscara u Los Angelesu. Hrvatski film Čovjek koji nije mogao šutjeti nije osvojio Oscara, a apsolutni pobjednik na dodjeli nagrada je Anora, film Seana Bakera. Drama u kojoj glavnu ulogu tumači Mikey Madison bila je nominirana u šest kategorija. Osvojila je čak pet nagrada, među kojima su one najvažnije - najbolji film, režija, originalni scenarij, glavna glumica i montaža. Nedostajala je pobjeda u kategoriji najboljeg glavnog glumca.

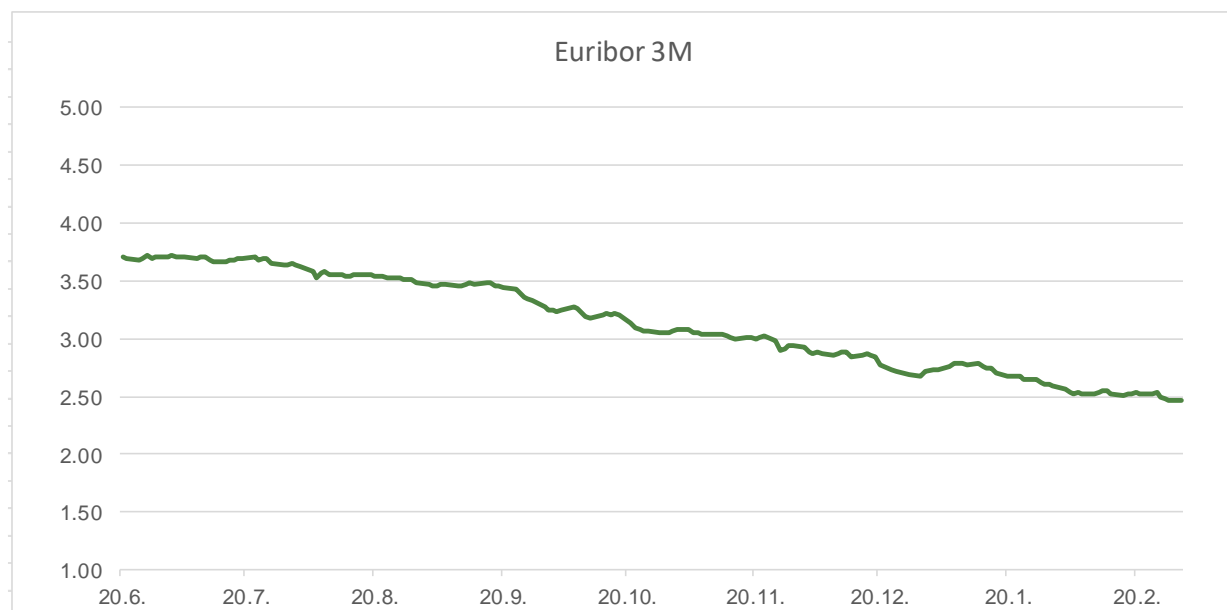
# Pregled novčanog tržišta

Info tržišne kamate					
EUR	O/N	1W	1M	3M	6M
Bid	2.50	2.50	2.50	2.40	2.25
Ask	3.00	3.00	3.00	2.90	2.75
USD	O/N	1W	1M	3M	6M
Bid	4.00	4.00	4.00	4.00	4.00
Ask	4.50	4.50	4.50	4.50	4.50

Fond	28.02.2025 Vrijednost udjela fondova
Eurizon HR Cash klasa A	103,6899 EUR
Eurizon HR Cash klasa B	103,7496 EUR
Eurizon HR Cash klasa C	103,8049 EUR
Eurizon HR Start fond	19,7517 EUR
Eurizon HR D-Start fond	150,7735 USD
Eurizon HR Euro Short Term Bond fond	104,8767 EUR
Eurizon HR Bond fond	132,1747 EUR
Eurizon HR Conservative 10 fond	118,9734 EUR
Eurizon HR International Multi Asset fond	103,8360 EUR
Eurizon HR Flexible 30 fond	112,8899 EUR
Eurizon HR Moderate 30 fond	99,6686 EUR
Eurizon HR Dollar Progressive fond	107,1296 USD
Eurizon HR Global fond	21,5356 EUR
Eurizon HR Equity fond	23,0369 EUR
Eurizon HR Equity World fond	129,2206 EUR
Eurizon HR Active Defensive fond	111,4232 EUR
Eurizon HR Target 2027	105,5951 EUR
Eurizon HR Active Defensive 2 fond	107,2442 EUR
Eurizon HR Target 2027 II fond	108,4126 EUR
Eurizon HR Target 2027 III fond	110,6824 EUR
Eurizon HR Dollar Bond fond 3	109,3251 USD
Eurizon HR Target 2025 fond	104,6119 EUR
Eurizon HR Target 2025 II fond	105,4765 EUR
Eurizon HR Target 2025 IV fond	104,4043 EUR
Eurizon HR Target 2026 fond	105,7063 EUR
Eurizon HR Target 2026 II	103,9210 EUR

Trezorski zapisi (Rezultati posljednje aukcije Min. Financija RH)					
Ročnost	Valuta	Prinos	Izdano (Mio)	Dat. Izdanja	Dat. Dospjeća
364	EUR	2.70	1200	21.11.2024	20.11.2025
90	EUR	2.65	598	19.12.2024	20.03.2025

Kamatni svapovi	EUR BID	USD BID	CHF BID
1 Y	2.2120	4.2880	0.1760
2 Y	2.1418	4.0430	0.1710
3 Y	2.1475	3.9730	0.2580
4 Y	2.1748	3.9460	0.3085
5 Y	2.2055	3.9436	0.3595
6 Y	2.2410	3.9580	0.4105
7 Y	2.2766	3.9720	0.4620
8 Y	2.3109	3.9850	0.5045
9 Y	2.3443	3.9990	0.5470
10 Y	2.3710	4.0160	0.5900



# Pregled tržišta obveznica

Obveznice Republike Hrvatske						
Naziv	Kupon	Dospijeće	Cijena		Prinos	
			Bid	Ask	Bid	Ask
<i>Euro - domaća izdanja (bivši VK)</i>						
RHMF-O-267E	2.125%	15.07.2026	98.98	99.28	2.90	2.67
RHMF-O-275E	0.750%	05.05.2027	95.83	96.23	2.75	2.55
RHMF-O-302E	1.250%	04.02.2030	92.64	93.24	2.87	2.74
RHMF-O-327E	3.375%	15.07.2032	102.25	102.95	3.03	2.92
RHMF-O-403E	1.250%	03.03.2040	74.00	75.00	3.49	3.39

Kotacije europskih državnih obveznica dospjeća 10 godina		
Izdavatelj	Cijena	Prinos
Njemačka	100.48	2.44
Francuska	100.17	3.18
Austrija	100.54	2.89
Italija	103.08	3.51
Španjolska	100.32	3.11
Portugal	100.28	2.97
Češka	94.90	4.12
Grčka	102.64	3.32
Slovenija	100.24	2.97

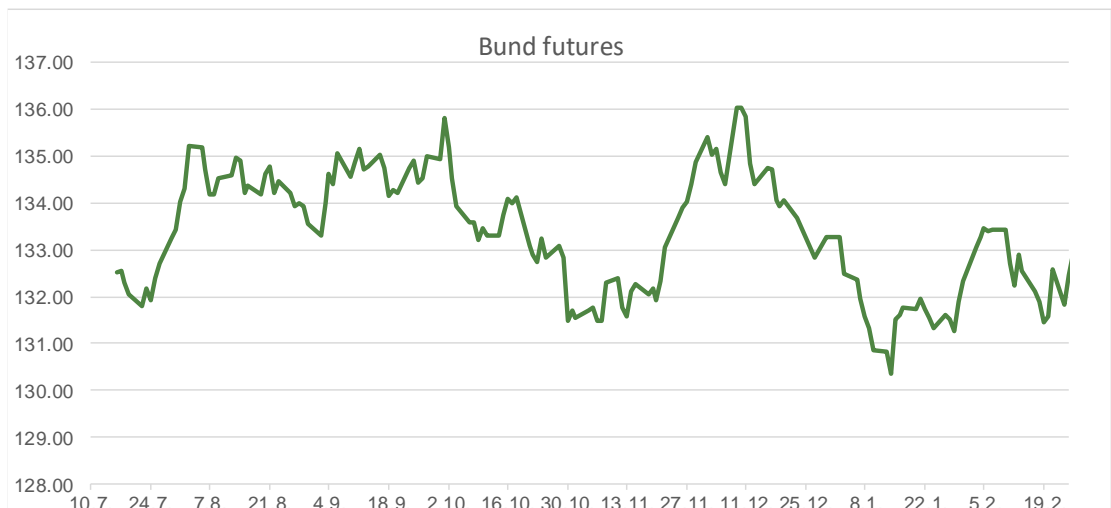
## EUR - domaća izdanja

RHMF-O-253B	3.650%	08.03.2025	100.00	100.20	3.52	-31.64
RHMF-O-257A	4.500%	09.07.2025	100.72	101.52	2.39	0.06
RHMF-O-26CA	4.250%	14.12.2026	102.56	103.36	2.76	2.29
RHMF-O-277N	3.300%	12.07.2027	101.50	102.00	2.63	2.41
RHMF-O-282A	2.875%	07.02.2028	100.26	101.16	2.78	2.46
RHMF-O-287A	0.500%	05.07.2028	92.91	93.41	2.74	2.57
RHMF-O-297A	2.375%	09.07.2029	98.60	99.50	2.72	2.50
RHMF-O-327A	3.250%	07.07.2032	101.44	102.44	3.03	2.88
RHMF-O-33BA	3.750%	24.11.2033	105.17	105.77	3.07	2.99
RHMF-O-347A	3.500%	12.07.2034	102.87	103.87	3.14	3.02
RHMF-O-34BA	1.000%	27.11.2034	82.12	83.12	3.15	3.01

Eurobonds Rep. Hrvatske						
Naziv	Kupon	Dospijeće	Cijena		Prinos	
			Bid	Ask	Bid	Ask
<i>Republika Hrvatska</i>						
CROATIA EUR 2025	3.000%	11.03.2025	99.96	100.16	5.68	-8.49
CROATIA EUR 2027	3.000%	20.03.2027	101.04	101.54	2.47	2.22
CROATIA EUR 2028	2.700%	15.06.2028	100.44	100.94	2.56	2.40
CROATIA EUR 2029	1.125%	19.06.2029	93.63	94.13	2.72	2.59
CROATIA EUR 2030	2.750%	27.01.2030	99.96	100.46	2.76	2.65
CROATIA EUR 2031	1.500%	17.06.2031	92.23	92.83	2.86	2.75
CROATIA EUR 2032	2.875%	22.04.2032	99.80	100.40	2.91	2.81
CROATIA EUR 2033	1.125%	04.03.2033	86.66	87.26	3.02	2.92
CROATIA EUR 2034	3.375%	12.03.2034	102.51	103.11	3.06	2.98
CROATIA EUR 2035	4.000%	14.06.2035	107.71	108.31	3.12	3.05
CROATIA EUR 2037	3.250%	11.02.2037	99.18	99.78	3.33	3.27
CROATIA EUR 2041	1.750%	04.03.2041	79.64	80.24	3.41	3.36

Hrvatske korporativne obveznice						
ZG. HOLDING 2028	4.900%	11.07.2028	103.35	104.35	3.82	3.51

CDS Pregled			
Izdavatelj	1 god	3 god	5 god
Hrvatska	20	53	80
Italija	11	30	52
Spain	7	17	29



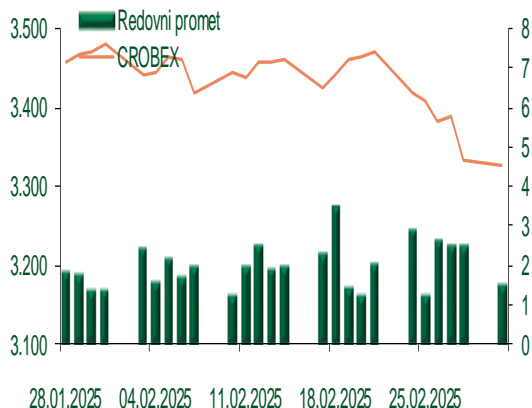
# Pregled dioničkog tržišta

## Dnevni pregled trgovanja na ZSE

Podaci za 03.03.2025.

Promet na burzi	1.490.009,72
Redovni promet	1.490.009,72
Dionice	1.416.755,64
Obveznice	11.856,30
Komercijalni zapisi	0,00
Strukturirani proizvodi	0,00
ETF	61.397,78
Blok promet	0,00
OTC promet	448.800,00
Vrijednost CROBEX indeksa	3.328,30
Dnevna promjena CROBEX indeksa	-0,16
Promjena CROBEX indeksa u tekućoj godini	4,30
Vrijednost CROBEX10 indeksa	2.107,44
Dnevna promjena CROBEX10 indeksa	-0,26
Promjena CROBEX10 indeksa u tekućoj godini	5,23

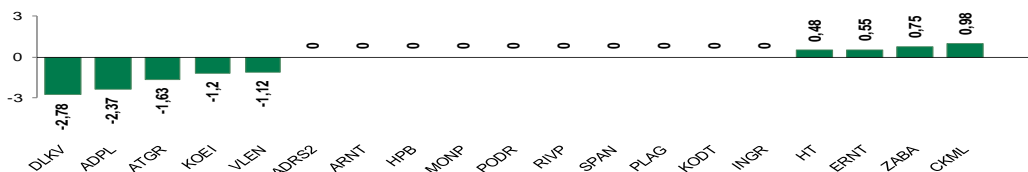
## Kretanje vrijednosti CROBEX-a i redovnog prometa



## Top 5 najlikvidnijih dionica na Zagrebačkoj burzi

Oznaka	Naziv društva	Zadnja cijena (EUR) na 03.03.2025.	% Promjene cijene	% Promjene u tekućoj godini	Promet ('000 EUR)	Tržišna kapitalizacija (mil. EUR)
KOEI	KONCAR d.d.	494,00	-1,20	164,17	330,30	1.270,63
ZABA	Zagrebacka banka d.d.	26,90	0,75	79,33	172,80	8.614,51
RIVP	Valamar Riviera d.d.	5,90	0,00	25,00	167,03	743,56
HT	HT d.d.	42,20	0,48	54,58	147,57	3.427,46
KODT	KONCAR - D&ST dd	2.120,00	0,00	149,41	99,56	411,68

## Dnevna % promjena sastavnica CROBEX-a



## Pregled stanja na burzama u regiji

Indeks	Vrijednost indeksa na 03.03.2025.	Dnevna promjena indeksa	Promjena indeksa u tekućoj godini
BELEX15	1.140,08	0,45%	-0,58%
BELEXline	2.509,57	0,12%	2,28%
SBI TOP	2.051,62	0,13%	23,10%
SASX-10	1.310,18	0,53%	6,40%
BIRS	938,20	0,00%	2,09%
MONEX 20	17.985,33	0,00%	9,44%
MBI-10	10.660,87	0,00%	4,51%

## Pregled stanja na burzama u svijetu

Indeks	Vrijednost indeksa na 03.03.2025.	Dnevna promjena indeksa	Promjena indeksa u tekućoj godini
FTSE 100	8.871,31	0,70%	8,54%
DAX 30	23.147,02	2,64%	16,26%
CAC 40	8.199,71	1,09%	11,10%
DJIA	43.191,24	-1,48%	1,52%
NASDAQ	18.350,19	-2,64%	-4,97%
S&P 500	5.849,72	-1,76%	-0,54%
NIKKEI 225	37.331,18	-1,20%	-6,43%

Izvor: službene stranice burzi regije

Izvor: Bloomberg

# Kontakti

## Riznica i ALM

Prodaja rizničnih proizvoda  
[treasurysales@pbz.hr](mailto:treasurysales@pbz.hr)

01 4891 301

Riznica  
[treasury@pbz.hr](mailto:treasury@pbz.hr)

- Likvidnost 01 4891 303
- Trgovanje devizama 01 4891 302
- Trgovanje vrijednosnim papirima 01 4891 304
- Trgovanje efektivom 01 4891 305

## Proizvodi korporativnog bankarstva

Brokerski poslovi  
[brokeri@pbz.hr](mailto:brokeri@pbz.hr)

01 4891 331

### Pravne napomene:

Ovu publikaciju izdaje PRIVREDNA BANKA ZAGREB-DIONIČKO DRUŠTVO, Zagreb, Radnička cesta 50 (dalje: PBZ) i namijenjena je klijentima Grupe PBZ. Ova publikacija je načinjena samo sa svrhom informiranja i ne može se niti na koji način smatrati ponudom ili pozivom na kupnju imovine ili prava koje se u njoj spominju. Informativni karakter ove publikacije znači da ona ne može služiti kao zamjena za vlastitu prosudbu i procjenu bilo kojeg čitatelja ili primatelja ove publikacije. Informacije, mišljenja, zaključci, prognoze i projekcije koje se ovdje iznose zasnivaju se na javno dostupnim podacima u čiju se točnost PBZ pouzdaje, ali istu ne može jamčiti. U skladu s navedenim, svi stavovi, mišljenja, zaključci, prognoze i projekcije izneseni u ovoj publikaciji podložni su promjenama podataka kako ih objavljuju korišteni izvori. PBZ dozvoljava daljnje korištenje podataka iz ove publikacije, uz obavezno navođenje ove publikacije kao izvora. Svaka imovina koja se spominje u ovoj publikaciji i čije se kretanje komentira može, s vremena na vrijeme, biti predmet trgovanja, odnosno zauzimanja pozicije od strane PBZ-a.

### Zaštita osobnih podataka:

Privredna banka Zagreb d.d., Radnička cesta 50, Zagreb, OIB 02535697732, upisana u sudski registar Trgovačkog suda u Zagrebu, pod matičnim brojem subjekta upisa (MBS) 080002817 (dalje: Banka), kao voditelj obrade osobnih podataka, posluje u skladu s načelima Uredbe (EU) 2016/679 EUROPSKOG PARLAMENTA I VIJEĆA od 27. travnja 2016. o zaštiti pojedinaca u vezi s obradom osobnih podataka i o slobodnom kretanju takvih podataka te o stavljanju izvan snage Direktive 95/46/EZ (Opća uredba o zaštiti podataka). Podaci za kontakt službenika za zaštitu podataka: [sluzbenik.za.zastitu.osobnih.podataka@pbz.hr](mailto:sluzbenik.za.zastitu.osobnih.podataka@pbz.hr)

Pri prikupljanju osobnih podataka klijenata, bilo da su prikupljeni od klijenta u trenutku njihovog prikupljanja bilo da su prikupljeni iz nekog drugog izvora, Banka pruža informacije u skladu s člancima 13. i 14. Opće uredbe o zaštiti podataka, kao što su primjerice informacije o Banci kao voditelju obrade, svrhama i pravnom temelju obrade osobnih podataka, kategorijama podataka koji se prikupljaju, razdoblju čuvanja podataka, primateljima podataka, izvoru podatka kao i o pravima u vezi zaštite osobnih podataka (primjerice, pravo na pristup podacima, pravo na brisanje, prigovor i dr.).

Osobne podatke klijenta kao i osobne podatke drugih fizičkih osoba (npr. zakonskih zastupnika, ovlaštenih potpisnika, kontakt osoba i sl.) danih u svrhu slanja ovog izvještaja Banka obrađuje i koristi zakonito, pošteno i transparentno, štiteći pri tome sigurnost osobnih podataka od neovlaštene ili nezakonite obrade, primjenjujući najviše tehničke, sigurnosne i organizacijske mjere zaštite. Detaljnije obavijesti o zaštiti privatnosti klijenta dostupne su u dokumentu "Informacija o obradi osobnih podataka fizičkih osoba u poslovanju s poslovnim subjektima" na [www.pbz.hr](http://www.pbz.hr) te u poslovnim prostorijama Banke.