

Dnevni izvještaj financijskih tržišta

11. prosinca 2024.

- **inflacija u Njemačkoj nepromijenjeno**
- **danas CPI u SAD-u**
- **EURUSD oko 1,0500**
- **CROBEX u porastu, američki i europski dionički indeksi u padu**

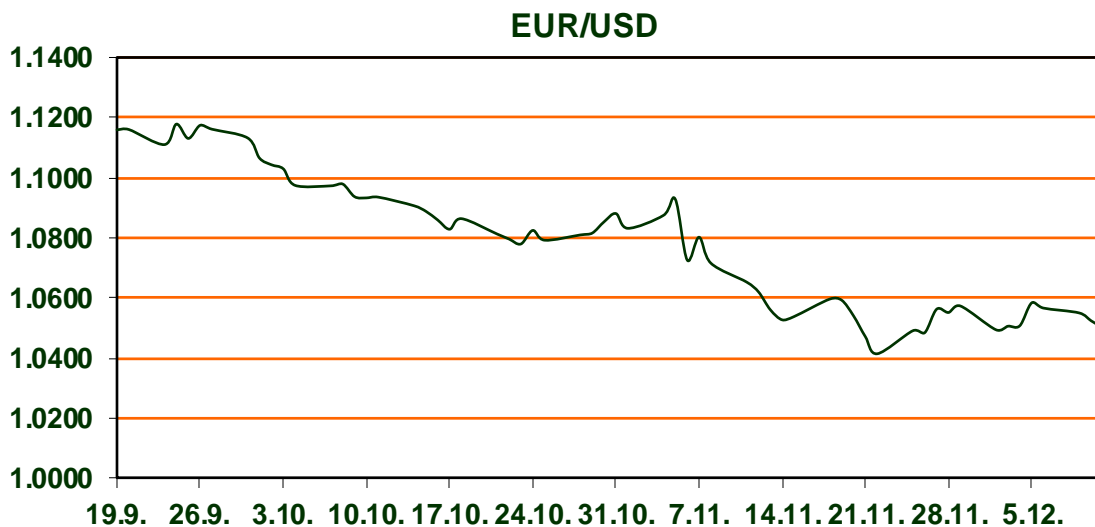
Pregled deviznog tržišta

	Spot rates		Forward points EUR/USD			Interest rate swap EUR		
	BID	ASK		BID	ASK		BID	ASK
EURUSD	1.0501	1.0502	O/N	0.40	0.44	1Y	2.313	2.334
EURCHF	0.9287	0.9290	T/N	1.24	1.26	2Y	2.0931	2.1031
EURGBP	0.8238	0.8241	1W	2.92	2.98	3Y	2.0439	2.0539
EURJPY	159.80	159.81	2W	5.87	5.94	4Y	2.039	2.049
GBPUSD	1.2741	1.2746	1M	12.81	12.91	5Y	2.044	2.054
USDJPY	152.16	152.21	3M	40.80	41.00	7Y	2.069	2.079
GOLD	2689.86	2690.25	6M	86.95	87.55	9Y	2.104	2.114
BRENT	72.55	72.57	12M	192.53	193.67	10Y	2.111	2.131

Tečaj EURUSD se jutros kreće na razini od 1,05 dok se dolarov indeks, mjera vrijednosti američke valute prema košarici svjetskih, kreće oko 106,50 što je najviša razina u protekla dva tjedna. Jučer je objavljen indeks potrošačkih cijena u Njemačkoj koji je u skladu sa očekivanjima ostao na prošlomjesečnih 2,4%. Danas je pak na rasporedu objava US CPI-a koji je, u iščekivanju FED-ovog sastanka sljedećega tjedna, zajedno sa PPI-em koji je na rasporedu sutra, u fokusu investitora. Prognoze su kako će indeks potrošačkih cijena danas pokazati kako je inflacija na godišnjoj razini ostala na 3,3% koliko je iznosila i prošloga mjeseca. Kod proizvođačkih cijena sutra, očekivanje je kako će brojka ovoga mjeseca pokazati nešto viši postotak no oba pokazatelja u ovim okvirima, dopustiti će FED-u da sljedećega tjedna nastavi sa snižavanjem kamatnih stopa u skladu sa očekivanjima tržišta. Iako se ova odluka FED-a sljedećega tjedna smatra gotovo sigurnom, tržište budno iščekuje izjave koje slijede kako bi se pokušalo iščitati smjer daljnjih poteza američke centralne banke.

Cijene nafte jučer su bile na razinama iznad 72\$ potaknute najavama kineskih monetarnih stimulansa ali i očekivanjima kako će rezanje kamatnih stopa u SAD-u sljedećega tjedna ojačati gospodarske aktivnosti i povećati potražnju za naftom.

Oprez pred objavu inflacije u SAD-u drugi je dan zaredom rušio burzovne indekse. Dow Jones je pao 0,35, S&P500 0,30 a Nasdaq 0,25%. Padali su i europski indeksi to pariški CAC 1,14%, FTSE 0,86 a DAX 0,08%.



SPORT:

DINAMO : CELTIC

Dinamo je ostao u igri za prolazak grupne faze Live prvaka nakon što je u utakmici 6.kola odigrao 0:0 protiv Celtica. Mediji iz regije ja vljaju kako je Dinamo pokazao karakter, uspio osvojiti vrijedan bod te se za držati u igri za plasman među 24 najbolje ekipe.

Pregled novčanog tržišta

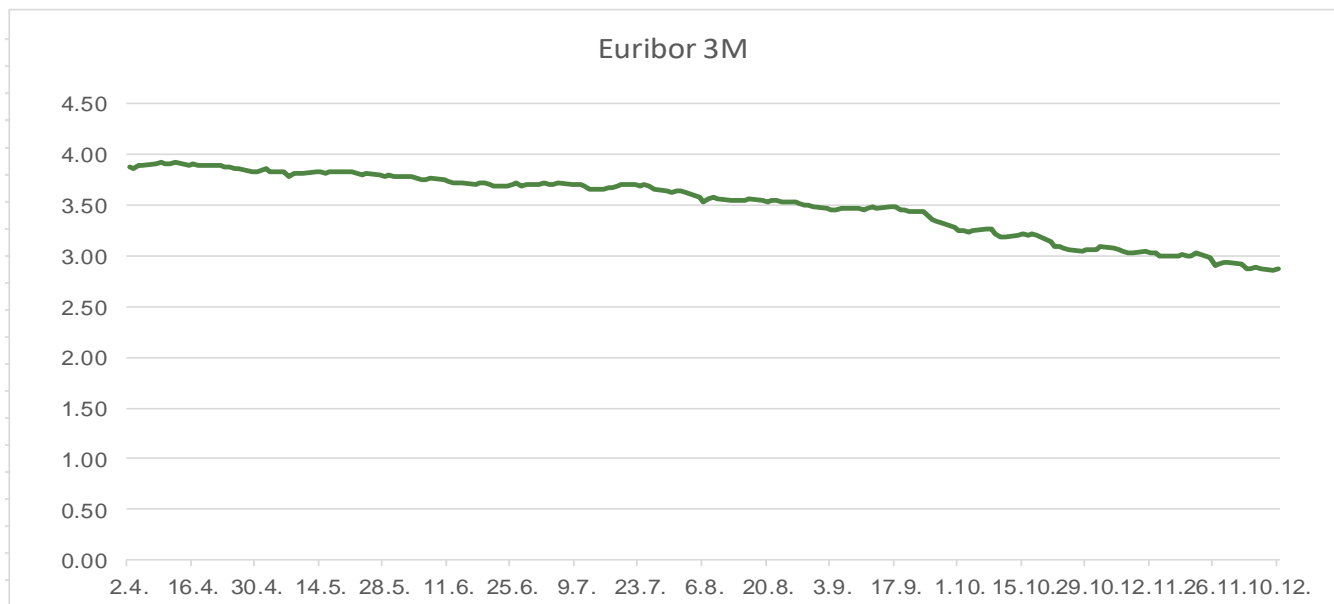
Info tržišne kamate					
EUR	O/N	1W	1M	3M	6M
Bid	3.00	3.00	2.85	2.75	2.50
Ask	3.50	3.50	3.35	3.25	3.00
USD	O/N	1W	1M	3M	6M
Bid	4.30	4.30	4.30	4.30	4.30
Ask	4.80	4.80	4.80	4.80	4.80

Fond	09.12.2024 Vrijednost udjela fondova
Eurizon HR Cash klasa A	103,1307 EUR
Eurizon HR Cash klasa B	103,1786 EUR
Eurizon HR Cash klasa C*	103,2217 EUR
Eurizon HR Start fond	19,6537 EUR
Eurizon HR D-Start fond	149,3625 USD
Eurizon HR Euro Short Term Bond fond	104,2335 EUR
Eurizon HR Bond fond	132,8891 EUR
Eurizon HR Conservative 10 fond	119,1573 EUR
Eurizon HR International Multi Asset fond	103,4667 EUR
Eurizon HR Flexible 30 fond	113,4827 EUR
Eurizon HR Moderate 30 fond	99,4391 EUR
Eurizon HR Dollar Progressive fond	107,5643 USD
Eurizon HR Global fond	21,5384 EUR
Eurizon HR Equity fond	21,4805 EUR
Eurizon HR Equity World fond	128,9874 EUR
Eurizon HR Active Defensive fond	106,7638 EUR
Eurizon HR Target 2027	105,1585 EUR
Eurizon HR Active Defensive 2 fond	103,7685 EUR
Eurizon HR Target 2027 II fond	107,9637 EUR
Eurizon HR Target 2027 III fond	110,3008 EUR
Eurizon HR Dollar Bond fond 3	108,3981 USD
Eurizon HR Target 2025 fond	104,1591 EUR
Eurizon HR Target 2025 II fond	105,0522 EUR
Eurizon HR Target 2025 III fond	104,2421 EUR
Eurizon HR Target 2025 IV fond	103,9117 EUR
Eurizon HR Target 2026 fond	105,2475 EUR
Eurizon HR Target 2026 II	103,5499 EUR

Trezorski zapisi (Rezultati posljednje aukcije Min. Financija RH)					
Ročnost	Valuta	Prinos	Izdano (Mio)	Dat. Izdanja	Dat. Dospjeća
364	EUR	3.44	158	06.06.2024	05.06.2025
182	EUR	3.65	40	06.06.2024	05.09.2024

	EUR BID	USD BID
1 Y	2.3210	4.4220
2 Y	2.0860	4.2370
3 Y	2.0280	4.1463
4 Y	2.0390	4.0815
5 Y	2.0450	4.0410
6 Y	2.0560	4.0180
7 Y	2.0630	4.0080
8 Y	2.0870	4.0020
9 Y	2.1050	4.0063
10 Y	2.1020	4.0088

Euribor 3M



Pregled tržišta obveznica

Obveznice Republike Hrvatske						
Naziv	Kupon	Dospijeće	Cijena		Prinos	
			Bid	Ask	Bid	Ask

Euro - domaća izdanja (bivši VK)

RHMF-O-267E	2.125%	15.01.2026	98.29	98.59	3.24	3.04
RHMF-O-275E	0.750%	05.05.2027	95.51	95.91	2.70	2.52
RHMF-O-302E	1.250%	04.02.2030	92.32	92.92	2.87	2.74
RHMF-O-322E	3.375%	15.07.2032	101.59	102.29	3.14	3.03
RHMF-O-403E	1.250%	03.03.2040	75.47	76.47	3.32	3.22

EUR - domaća izdanja

RHMF-O-253A	0.250%	03.03.2025	99.02	99.32	4.75	3.37
RHMF-O-253B	3.650%	08.03.2025	100.20	100.40	2.70	1.86
RHMF-O-257A	4.500%	09.07.2025	101.02	101.82	2.69	1.26
RHMF-O-26CA	4.250%	14.12.2026	102.29	103.09	3.06	2.64
RHMF-O-277N	3.300%	12.07.2027	101.45	101.95	2.70	2.50
RHMF-O-282A	2.875%	07.02.2028	100.16	101.06	2.82	2.52
RHMF-O-287A	0.500%	05.07.2028	92.25	92.75	2.80	2.65
RHMF-O-297A	2.375%	09.07.2029	97.93	98.83	2.86	2.65
RHMF-O-327A	3.250%	07.07.2032	103.12	104.12	2.79	2.65
RHMF-O-33BA	3.750%	24.11.2033	106.30	106.90	2.94	2.87
RHMF-O-347A	3.500%	12.07.2034	103.15	104.15	3.12	3.00
RHMF-O-34BA	1.000%	27.11.2034	81.75	82.75	3.15	3.02

Eurobonds Rep. Hrvatske						
Naziv	Kupon	Dospijeće	Cijena		Prinos	
			Bid	Ask	Bid	Ask

Republika Hrvatska

CROATIA EUR 2025	3.000%	11.03.2025	99.95	100.15	3.14	2.33
CROATIA EUR 2027	3.000%	20.03.2027	101.17	101.67	2.46	2.23
CROATIA EUR 2028	2.700%	15.06.2028	100.66	101.16	2.50	2.35
CROATIA EUR 2029	1.125%	19.06.2029	93.82	94.32	2.59	2.47
CROATIA EUR 2030	2.750%	27.01.2030	100.77	101.27	2.59	2.48
CROATIA EUR 2031	1.500%	17.06.2031	92.60	93.20	2.75	2.64
CROATIA EUR 2032	2.875%	22.04.2032	100.91	101.51	2.74	2.65
CROATIA EUR 2033	1.125%	04.03.2033	87.60	88.20	2.82	2.74
CROATIA EUR 2034	3.375%	12.03.2034	103.73	104.33	2.92	2.84
CROATIA EUR 2035	4.000%	14.06.2035	108.80	109.40	3.02	2.95
CROATIA EUR 2041	1.750%	04.03.2041	82.06	82.66	3.17	3.12

Hrvatske korporativne obveznice						
ZG. HOLDING 2028	4.900%	11.07.2028	103.35	104.35	3.89	3.59

Kotacije europskih državnih obveznica dospjeća 10 godina		
Izdavatelj	Cijena	Prinos

Njemačka	104.20	2.12
Francuska	101.04	2.88
Austrija	103.26	2.50
Italija	105.87	3.19
Španjolska	105.94	2.76
Portugal	103.00	2.53
Češka	85.45	3.99
Grčka	103.81	2.91
Slovenija	101.83	2.77

CDS Pregled			
Izdavatelj	1 god	3 god	5 god
Hrvatska	34	61	83
Italija	12	33	56
Spain	7	19	33



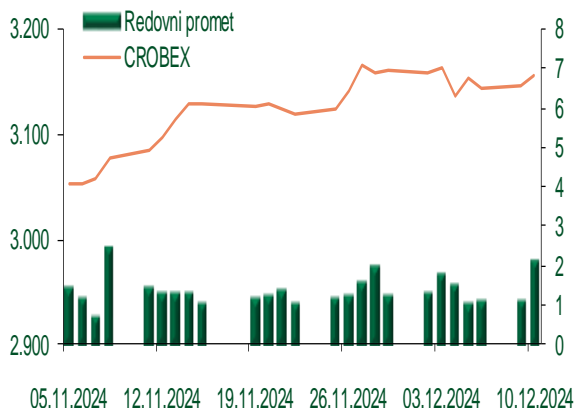
Pregled dioničkog tržišta

Dnevni pregled trgovanja na ZSE

Podaci za 10.12.2024.

Promet na burzi	2.723.853,02
Redovni promet	2.099.615,02
Dionice	1.386.500,60
Obveznice	0,00
Komercijalni zapisi	0,00
Strukturirani proizvodi	0,00
ETF	713.114,42
Blok promet	624.238,00
OTC promet	4.710.658,48
Vrijednost CROBEX indeksa	3.156,22
Dnevna promjena CROBEX indeksa	0,29
Promjena CROBEX indeksa u tekućoj godini	24,56
Vrijednost CROBEX10 indeksa	1.968,49
Dnevna promjena CROBEX10 indeksa	0,96
Promjena CROBEX10 indeksa u tekućoj godini	27,11

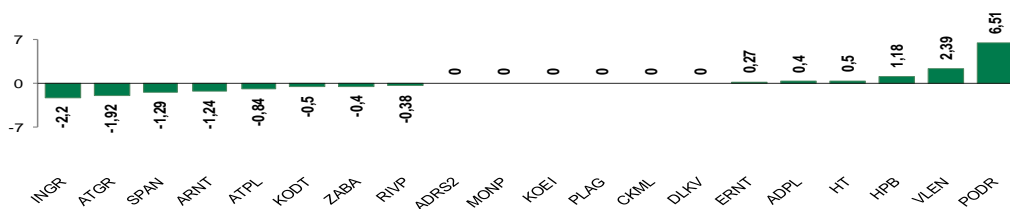
Kretanje vrijednosti CROBEX-a i redovnog prometa



Top 5 najlikvidnijih dionica na Zagrebačkoj burzi

Oznaka	Naziv društva	Zadnja cijena (EUR) na 10.12.2024.	% Promjene cijene	% Promjene u tekućoj godini	Promet ('000 EUR)	Tržišna kapitalizacija (mil. EUR)
7CRO	INTERCAPITAL ASSET MNG doo	26,96	1,62	31,83	485,28	6,30
PODR	PODRAVKA d.d.	139,00	6,51	-14,72	262,15	989,68
BRIN	ZAIF Breza d.d.	12,00	0,00	0,00	187,46	6,07
7BET	INTERCAPITAL ASSET MNG doo	14,70	0,82	16,95	156,30	0,74
SPAN	SPAN d.d.	46,00	-1,29	-8,00	122,56	90,16

Dnevna % promjena sastavnica CROBEX-a



Pregled stanja na burzama u regiji

Pregled stanja na burzama u svijetu

Indeks	Vrijednost indeksa na 10.12.2024.	Dnevna promjena indeksa	Promjena indeksa u tekućoj godini	Indeks	Vrijednost indeksa na 10.12.2024.	Dnevna promjena indeksa	Promjena indeksa u tekućoj godini
BELEX15	1.145,37	0,22%	30,80%	FTSE 100	8.280,36	-0,86%	7,07%
BELEXline	2.452,87	0,10%	28,15%	DAX 30	20.329,16	-0,08%	21,36%
SBI TOP	1.670,40	0,04%	33,27%	CAC 40	7.394,78	-1,14%	-1,97%
SASX-10	1.245,29	1,19%	18,68%	DJIA	44.247,83	-0,35%	17,40%
BIRS	909,15	-0,22%	-6,35%	NASDAQ	19.687,24	-0,25%	31,15%
MONEX 20	16.329,91	0,00%	4,79%	S&P 500	6.034,91	-0,30%	26,52%
MBI-10	9.821,77	0,13%	60,59%	NIKKEI 225	39.372,23	0,01%	17,65%

Izvor: službene stranice burzi regije

Izvor: Bloomberg

Kontakti

Riznica i ALM

Prodaja rizničnih proizvoda
treasurysales@pbz.hr

01 4891 301

Riznica
treasury@pbz.hr

- Likvidnost 01 4891 303
- Trgovanje devizama 01 4891 302
- Trgovanje vrijednosnim papirima 01 4891 304
- Trgovanje efektivom 01 4891 305

Proizvodi korporativnog bankarstva

Brokerski poslovi
brokeri@pbz.hr

01 4891 331

Pravne napomene:

Ovu publikaciju izdaje PRIVREDNA BANKA ZAGREB-DIONIČKO DRUŠTVO, Zagreb, Radnička cesta 50 (dalje: PBZ) i namijenjena je klijentima Grupe PBZ. Ova publikacija je načinjena samo sa svrhom informiranja i ne može se niti na koji način smatrati ponudom ili pozivom na kupnju imovine ili prava koje se u njoj spominju. Informativni karakter ove publikacije znači da ona ne može služiti kao zamjena za vlastitu prosudbu i procjenu bilo kojeg čitatelja ili primatelja ove publikacije. Informacije, mišljenja, zaključci, prognoze i projekcije koje se ovdje iznose zasnivaju se na javno dostupnim podacima u čiju se točnost PBZ pouzdaje, ali istu ne može jamčiti. U skladu s navedenim, svi stavovi, mišljenja, zaključci, prognoze i projekcije izneseni u ovoj publikaciji podložni su promjenama podataka kako ih objavljuju korišteni izvori. PBZ dozvoljava daljnje korištenje podataka iz ove publikacije, uz obavezno navođenje ove publikacije kao izvora. Svaka imovina koja se spominje u ovoj publikaciji i čije se kretanje komentira može, s vremena na vrijeme, biti predmet trgovanja, odnosno zauzimanja pozicije od strane PBZ-a.

Zaštita osobnih podataka:

Privredna banka Zagreb d.d., Radnička cesta 50, Zagreb, OIB 02535697732, upisana u sudski registar Trgovačkog suda u Zagrebu, pod matičnim brojem subjekta upisa (MBS) 080002817 (dalje: Banka), kao voditelj obrade osobnih podataka, posluje u skladu s načelima Uredbe (EU) 2016/679 EUROPSKOG PARLAMENTA I VIJEĆA od 27. travnja 2016. o zaštiti pojedinaca u vezi s obradom osobnih podataka i o slobodnom kretanju takvih podataka te o stavljanju izvan snage Direktive 95/46/EZ (Opća uredba o zaštiti podataka). Podaci za kontakt službenika za zaštitu podataka: sluzbenik.za.zastitu.osobnih.podataka@pbz.hr

Pri prikupljanju osobnih podataka klijenata, bilo da su prikupljeni od klijenta u trenutku njihovog prikupljanja bilo da su prikupljeni iz nekog drugog izvora, Banka pruža informacije u skladu s člancima 13. i 14. Opće uredbe o zaštiti podataka, kao što su primjerice informacije o Banci kao voditelju obrade, svrhama i pravnom temelju obrade osobnih podataka, kategorijama podataka koji se prikupljaju, razdoblju čuvanja podataka, primateljima podataka, izvoru podatka kao i o pravima u vezi zaštite osobnih podataka (primjerice, pravo na pristup podacima, pravo na brisanje, prigovor i dr.).

Osobne podatke klijenta kao i osobne podatke drugih fizičkih osoba (npr. zakonskih zastupnika, ovlaštenih potpisnika, kontakt osoba i sl.) danih u svrhu slanja ovog izvještaja Banka obrađuje i koristi zakonito, pošteno i transparentno, štiteći pri tome sigurnost osobnih podataka od neovlaštene ili nezakonite obrade, primjenjujući najviše tehničke, sigurnosne i organizacijske mjere zaštite. Detaljnije obavijesti o zaštiti privatnosti klijenta dostupne su u dokumentu "Informacija o obradi osobnih podataka fizičkih osoba u poslovanju s poslovnim subjektima" na www.pbz.hr te u poslovnim prostorijama Banke.