

# Dnevni izvještaj financijskih tržišta

**27. lipnja 2024.**

- **EURUSD jučer nadomak 1,0660**
- **Danas obilje ekonomskih podataka:**
  - **Ekonomska klima u eurozoni**
  - **Initial Jobless Claims u SAD-u**
  - **BDP SAD-a Q1**
- **blagi pad CROBEX-a, rast američkih dioničkih indeksa**

# Pregled deviznog tržišta

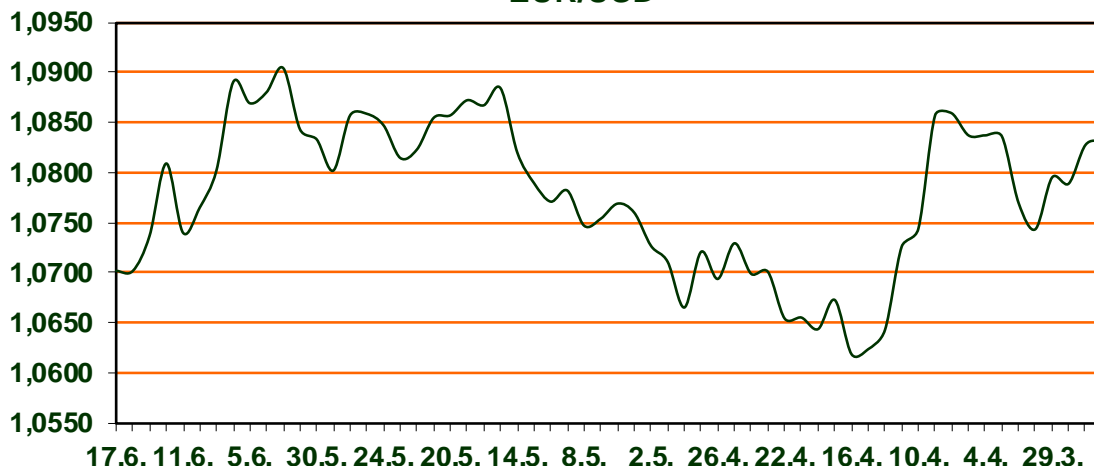
|        | Spot rates |         | Forward points EUR/USD |        |        | Interest rate swap EUR |       |       |
|--------|------------|---------|------------------------|--------|--------|------------------------|-------|-------|
|        | BID        | ASK     |                        | BID    | ASK    |                        | BID   | ASK   |
| EURUSD | 1,0692     | 1,0696  | O/N                    | 0,40   | 0,44   | 1Y                     | 3,529 | 3,535 |
| EURCHF | 0,9595     | 0,9598  | T/N                    | 1,24   | 1,26   | 2Y                     | 3,206 | 3,21  |
| EURGBP | 0,8458     | 0,8462  | 1W                     | 2,92   | 2,98   | 3Y                     | 3,007 | 3,047 |
| EURJPY | 171,59     | 171,63  | 2W                     | 5,87   | 5,94   | 4Y                     | 2,925 | 2,929 |
| GBPUSD | 1,2639     | 1,2644  | 1M                     | 12,81  | 12,91  | 5Y                     | 2,863 | 2,873 |
| USDJPY | 160,45     | 160,5   | 3M                     | 40,80  | 41,00  | 7Y                     | 2,813 | 2,817 |
| GOLD   | 2301,63    | 2302,13 | 6M                     | 86,95  | 87,55  | 9Y                     | 2,805 | 2,809 |
| BRENT  | 85,20      | 85,21   | 12M                    | 192,53 | 193,67 | 10Y                    | 2,792 | 2,832 |

EURUSD se jučer spustio da 1,0665, razine na kojoj se nije trgovalo od sredine mjeseca i prije toga početkom svibnja. Dolarov indeks nastavio je jačati tijekom jučerašnjeg trgovinskog dana te je dio vremena proveo i iznad 106,00 dok se jutros ponovno kreće nadomak 106,00 bodova.

Pred nama je dan bogat objavama podataka. Kasno prijepodne saznat ćemo podatke o poslovnoj klimi i povjerenju potrošača u eurozoni. Istovremeno će biti objavljen i Sentiment Indicator, anketnim putem dobiveni indikator općeg trenda ekonomije eurozone a za kojeg se prognozira nešto viša razina od prošlomjesečne. Bolja brojka očekuje se i po pitanju očekivanja u području industrijske proizvodnje dok se na polju usluga prognozira blagi pad.

U popodnevnim satima stižu podaci sa druge strane Atlantika. I ovoga četvrtka saznajemo broj novih zahtjeva za nezaposlene u SAD-u, tj. Initial Jobless Claims, važan indikator kretanja tržišta rada u SAD-u a za kojega se prognozira kako će ovoga tjedna biti nešto niži., 236.000 naspram prošlotjednih 238.000. Objavljeni će biti i podaci o osobnoj potrošnji u prvom kvartalu za koju se očekuje kako je ostala na dosadašnjim razinama. Za BDP, čija vrijednost se također objavljuje za prvi kvartal, očekuje se blagi porast, 1.4% naspram prethodnih 1.3%.

## EUR/USD



## KAMO ZA VIKEND

Ponta Lopud ljetne projekcije

Stiglo nam je napokon doba godine kada se naša obala budi. Ako ste blizu svakako posjetite Ponta Lopud ljetne projekcije i pogledajte vrhunske filmove pod zvjezdanim nebom. U petak je na rasporedu "Čovjek koji nije mogao šutjeti" dok nas u subotu čeka opuštena večer u Barbie Grete Gerwig. Potpuni program dostupan je na službenim stranicama organizatora.

# Pregled novčanog tržišta

| Info tržišne kamate |      |      |      |      |      |
|---------------------|------|------|------|------|------|
| EUR                 | O/N  | 1W   | 1M   | 3M   | 6M   |
| Bid                 | 3,70 | 3,70 | 3,70 | 3,75 | 3,50 |
| Ask                 | 4,25 | 4,25 | 4,25 | 4,25 | 4,00 |
| USD                 | O/N  | 1W   | 1M   | 3M   | 6M   |
| Bid                 | 5,00 | 5,00 | 5,00 | 5,00 | 5,00 |
| Ask                 | 5,50 | 5,50 | 5,50 | 5,50 | 5,50 |

| Fond                                      | 25.06.2024<br>Vrijednost udjela fondova |
|-------------------------------------------|-----------------------------------------|
| Eurizon HR Cash klasa A                   | 101,7153 EUR                            |
| Eurizon HR Cash klasa B                   | 101,7392 EUR                            |
| Eurizon HR Cash klasa C*                  | 101,7590 EUR                            |
| Eurizon HR Start fond                     | 19,3065 EUR                             |
| Eurizon HR D-Start fond                   | 146,4081 USD                            |
| Eurizon HR Euro Short Term Bond fond      | 102,1013 EUR                            |
| Eurizon HR Bond fond                      | 128,7495 EUR                            |
| Eurizon HR Conservative 10 fond           | 114,6346 EUR                            |
| Eurizon HR International Multi Asset fond | 99,2684 EUR                             |
| Eurizon HR Flexible 30 fond               | 108,8223 EUR                            |
| Eurizon HR Moderate 30 fond               | 96,5837 EUR                             |
| Eurizon HR Dollar Progressive fond        | 104,2270 USD                            |
| Eurizon HR Global fond                    | 20,2886 EUR                             |
| Eurizon HR Equity fond                    | 19,9519 EUR                             |
| Eurizon HR Equity World fond              | 119,1769 EUR                            |
| Eurizon HR Active Defensive fond          | 104,3371 EUR                            |
| Eurizon HR Target 2027                    | 101,5919 EUR                            |
| Eurizon HR Active Defensive 2 fond        | 100,8043 EUR                            |
| Eurizon HR Target 2027 II fond            | 104,3800 EUR                            |
| Eurizon HR Target 2027 III fond           | 106,5839 EUR                            |
| Eurizon HR Dollar Bond fond 3             | 105,6922 USD                            |
| Eurizon HR Target 2025 fond               | 102,0423 EUR                            |
| Eurizon HR Target 2025 II fond            | 102,9416 EUR                            |
| Eurizon HR Target 2025 III fond           | 102,8431 EUR                            |
| Eurizon HR Target 2025 IV fond            | 102,3616 EUR                            |
| Eurizon HR Target 2026 fond               | 102,8065 EUR                            |
| Eurizon HR Target 2026 II                 | 100,6271 EUR                            |

| Trezorski zapisi (Rezultati posljednje aukcije Min. Financija RH) |        |        |              |              |               |
|-------------------------------------------------------------------|--------|--------|--------------|--------------|---------------|
| Ročnost                                                           | Valuta | Prinos | Izdano (Mio) | Dat. Izdanja | Dat. Dospjeća |
| 364                                                               | EUR    | 3,44   | 158          | 06.06.2024   | 05.06.2025    |
| 182                                                               | EUR    | 3,65   | 40           | 06.06.2024   | 05.09.2024    |

|      | EUR BID | USD BID |
|------|---------|---------|
| 1 Y  | 3,5260  | 5,3400  |
| 2 Y  | 3,1960  | 4,8630  |
| 3 Y  | 2,9980  | 4,5870  |
| 4 Y  | 2,9110  | 4,4310  |
| 5 Y  | 2,8400  | 4,3435  |
| 6 Y  | 2,8160  | 4,2860  |
| 7 Y  | 2,8030  | 4,2470  |
| 8 Y  | 2,7840  | 4,2210  |
| 9 Y  | 2,7940  | 4,2028  |
| 10 Y | 2,7900  | 4,1948  |



# Pregled tržišta obveznica

| Obveznice Republike Hrvatske            |        |            |        |        |        |       |
|-----------------------------------------|--------|------------|--------|--------|--------|-------|
| Naziv                                   | Kupon  | Dospijeće  | Cijena |        | Prinos |       |
|                                         |        |            | Bid    | Ask    | Bid    | Ask   |
| <i>Euro - domaća izdanja (bivši VK)</i> |        |            |        |        |        |       |
| RHMF-O-247E                             | 5,750% | 10.07.2024 | 99,81  | 100,31 | 13,02  | -6,67 |
| RHMF-O-267E                             | 2,125% | 15.01.2026 | 97,38  | 97,88  | 3,47   | 3,21  |
| RHMF-O-275E                             | 0,750% | 05.05.2027 | 92,94  | 93,94  | 3,37   | 2,99  |
| RHMF-O-302E                             | 1,250% | 04.02.2030 | 88,98  | 89,98  | 3,43   | 3,23  |
| RHMF-O-322E                             | 3,375% | 15.07.2032 | 100,19 | 101,19 | 3,35   | 3,20  |
| RHMF-O-403E                             | 1,250% | 03.03.2040 | 70,75  | 71,75  | 3,73   | 3,63  |

| Kotacije europskih državnih obveznica dospjeća 10 godina |        |        |
|----------------------------------------------------------|--------|--------|
| Izdavatelj                                               | Cijena | Prinos |
| Njemačka                                                 | 97,76  | 2,46   |
| Francuska                                                | 97,94  | 3,24   |
| Austrija                                                 | 98,78  | 3,05   |
| Italija                                                  | 99,07  | 4,00   |
| Španjolska                                               | 100,53 | 3,39   |
| Portugal                                                 | 97,07  | 3,21   |
| Češka                                                    | 83,40  | 4,20   |
| Grčka                                                    | 97,33  | 3,70   |
| Slovenija                                                | 93,68  | 3,19   |

## EUR - domaća izdanja

|             |        |            |        |        |      |      |
|-------------|--------|------------|--------|--------|------|------|
| RHMF-O-24BA | 0,250% | 27.11.2024 | 98,48  | 99,18  | 4,08 | 2,30 |
| RHMF-O-253A | 0,250% | 03.03.2025 | 96,77  | 97,57  | 5,18 | 3,93 |
| RHMF-O-253B | 3,650% | 08.03.2025 | 99,80  | 100,30 | 3,91 | 3,17 |
| RHMF-O-257A | 4,500% | 09.07.2025 | 101,12 | 101,92 | 3,38 | 2,58 |
| RHMF-O-26CA | 4,250% | 14.12.2026 | 102,17 | 102,97 | 3,32 | 2,97 |
| RHMF-O-282A | 2,875% | 07.02.2028 | 98,77  | 99,67  | 3,24 | 2,97 |
| RHMF-O-287A | 0,500% | 05.07.2028 | 89,64  | 90,14  | 3,28 | 3,13 |
| RHMF-O-297A | 2,375% | 09.07.2029 | 95,96  | 96,86  | 3,25 | 3,05 |
| RHMF-O-327A | 3,250% | 07.07.2032 | 99,51  | 100,51 | 3,32 | 3,18 |
| RHMF-O-33BA | 3,750% | 24.11.2033 | 102,85 | 103,80 | 3,39 | 3,28 |
| RHMF-O-34BA | 1,000% | 27.11.2034 | 77,44  | 78,44  | 3,62 | 3,49 |

| Eurobonds Rep. Hrvatske   |        |            |        |        |        |      |
|---------------------------|--------|------------|--------|--------|--------|------|
| Naziv                     | Kupon  | Dospijeće  | Cijena |        | Prinos |      |
|                           |        |            | Bid    | Ask    | Bid    | Ask  |
| <i>Republika Hrvatska</i> |        |            |        |        |        |      |
| CROATIA EUR 2025          | 3,000% | 11.03.2025 | 99,42  | 99,92  | 3,83   | 3,09 |
| CROATIA EUR 2027          | 3,000% | 20.03.2027 | 99,18  | 99,68  | 3,32   | 3,12 |
| CROATIA EUR 2028          | 2,700% | 15.06.2028 | 98,30  | 98,80  | 3,16   | 3,03 |
| CROATIA EUR 2029          | 1,125% | 19.06.2029 | 90,18  | 90,68  | 3,30   | 3,18 |
| CROATIA EUR 2030          | 2,750% | 27.01.2030 | 97,36  | 97,86  | 3,27   | 3,17 |
| CROATIA EUR 2031          | 1,500% | 17.06.2031 | 89,09  | 89,69  | 3,26   | 3,16 |
| CROATIA EUR 2032          | 2,875% | 22.04.2032 | 97,47  | 97,97  | 3,24   | 3,17 |
| CROATIA EUR 2033          | 1,125% | 04.03.2033 | 83,22  | 83,82  | 3,37   | 3,28 |
| CROATIA EUR 2034          | 3,375% | 12.03.2034 | 98,30  | 98,90  | 3,58   | 3,51 |
| CROATIA EUR 2035          | 4,000% | 14.06.2035 | 102,94 | 103,54 | 3,67   | 3,61 |
| CROATIA EUR 2041          | 1,750% | 04.03.2041 | 74,91  | 75,41  | 3,79   | 3,75 |

| CDS Pregled |       |       |       |
|-------------|-------|-------|-------|
| Izdavatelj  | 1 god | 3 god | 5 god |
| Hrvatska    | 19    | 57    | 86    |
| Italija     | 17    | 44    | 77    |
| Spain       | 10    | 23    | 39    |

| Hrvatske korporativne obveznice |        |            |        |        |      |      |
|---------------------------------|--------|------------|--------|--------|------|------|
| ZG. HOLDING 2028                | 4,900% | 11.07.2028 | 101,55 | 102,55 | 4,47 | 4,20 |



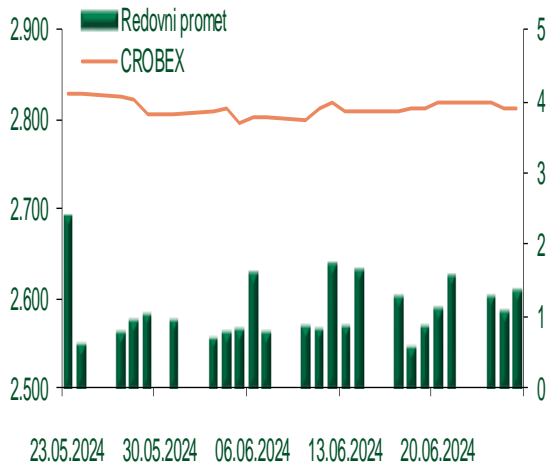
# Pregled dioničkog tržišta

## Dnevni pregled trgovanja na ZSE

Podaci za 26.06.2024.

|                                            |              |
|--------------------------------------------|--------------|
| Promet na burzi                            | 1.648.176,76 |
| Redovni promet                             | 1.329.360,76 |
| Dionice                                    | 1.250.865,62 |
| Obveznice                                  | 29.500,00    |
| Komercijalni zapisi                        | 0,00         |
| Strukturirani proizvodi                    | 0,00         |
| ETF                                        | 48.995,14    |
| Blok promet                                | 318.816,00   |
| OTC promet                                 | 819,00       |
| Vrijednost CROBEX indeksa                  | 2.811,26     |
| Dnevna promjena CROBEX indeksa             | -0,07        |
| Promjena CROBEX indeksa u tekućoj godini   | 10,95        |
| Vrijednost CROBEX10 indeksa                | 1.680,47     |
| Dnevna promjena CROBEX10 indeksa           | -0,11        |
| Promjena CROBEX10 indeksa u tekućoj godini | 8,52         |

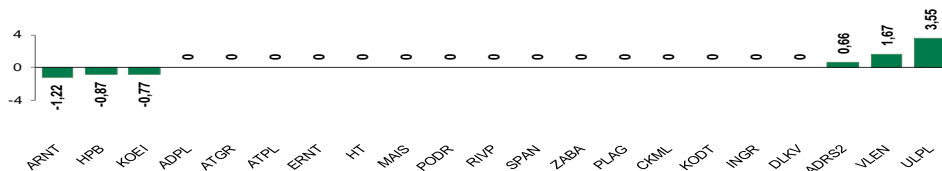
## Kretanje vrijednosti CROBEX-a i redovnog prometa



## Top 5 najlikvidnijih dionica na Zagrebačkoj burzi

| Oznaka | Naziv društva              | Zadnja cijena (EUR) na 26.06.2024. | % Promjene cijene | % Promjene u tekućoj godini | Promet ('000 EUR) | Tržišna kapitalizacija (mil. EUR) |
|--------|----------------------------|------------------------------------|-------------------|-----------------------------|-------------------|-----------------------------------|
| KODT   | KONCAR - D&ST dd           | 1.600,00                           | 0,00              | 88,24                       | 376,10            | 310,70                            |
| ERNT   | ERICSSON NIKOLA TESLA d.d. | 211,00                             | 0,00              | 6,03                        | 165,20            | 280,98                            |
| ADPL   | AD PLASTIK d.d.            | 12,80                              | 0,00              | -6,57                       | 162,17            | 53,75                             |
| KOEI   | KONCAR d.d.                | 258,00                             | -0,77             | 37,97                       | 93,32             | 663,61                            |
| RIVP   | Valamar Riviera d.d.       | 5,02                               | 0,00              | 6,36                        | 86,27             | 632,66                            |

## Dnevna % promjena sastavnica CROBEX-a



## Pregled stanja na burzama u regiji

| Indeks    | Vrijednost indeksa na | Dnevna promjena indeksa | Promjena indeksa u tekućoj |
|-----------|-----------------------|-------------------------|----------------------------|
| BELEX15   | 983,23                | -0,48%                  | 12,28%                     |
| BELEXline | 2.206,90              | 0,00%                   | 15,30%                     |
| SBI TOP   | 1.568,01              | 1,19%                   | 25,10%                     |
| SASX-10   | 1.069,48              | -0,06%                  | 1,93%                      |
| BIRS      | 895,14                | -0,38%                  | -7,79%                     |
| MONEX 20  | 14.997,61             | -0,12%                  | -3,76%                     |
| MBI-10    | 7.703,08              | -0,15%                  | 25,94%                     |

Izvor: službene stranice burzi regije

## Pregled stanja na burzama u svijetu

| Indeks     | Vrijednost indeksa na 26.06.2024. | Dnevna promjena indeksa | Promjena indeksa u tekućoj godini |
|------------|-----------------------------------|-------------------------|-----------------------------------|
| FTSE 100   | 8.225,33                          | -0,27%                  | 6,36%                             |
| DAX 30     | 18.155,24                         | -0,12%                  | 8,38%                             |
| CAC 40     | 7.609,15                          | -0,69%                  | 0,87%                             |
| DJIA       | 39.127,80                         | 0,04%                   | 3,82%                             |
| NASDAQ     | 17.805,16                         | 0,49%                   | 18,61%                            |
| S&P 500    | 5.477,90                          | 0,16%                   | 14,84%                            |
| NIKKEI 225 | 39.341,54                         | -0,82%                  | 17,56%                            |

Izvor: Bloomberg

# Kontakti

## Riznica i ALM

Prodaja rizničnih proizvoda  
[treasurysales@pbz.hr](mailto:treasurysales@pbz.hr)

01 4891 301

Riznica  
[treasury@pbz.hr](mailto:treasury@pbz.hr)

- Likvidnost 01 4891 303
- Trgovanje devizama 01 4891 302
- Trgovanje vrijednosnim papirima 01 4891 304
- Trgovanje efektivom 01 4891 305

## Proizvodi korporativnog bankarstva

Brokerski poslovi  
[brokeri@pbz.hr](mailto:brokeri@pbz.hr)

01 4891 331

### Pravne napomene:

Ovu publikaciju izdaje PRIVREDNA BANKA ZAGREB-DIONIČKO DRUŠTVO, Zagreb, Radnička cesta 50 (dalje: PBZ) i namijenjena je klijentima Grupe PBZ. Ova publikacija je načinjena samo sa svrhom informiranja i ne može se niti na koji način smatrati ponudom ili pozivom na kupnju imovine ili prava koje se u njoj spominju. Informativni karakter ove publikacije znači da ona ne može služiti kao zamjena za vlastitu prosudbu i procjenu bilo kojeg čitatelja ili primatelja ove publikacije. Informacije, mišljenja, zaključci, prognoze i projekcije koje se ovdje iznose zasnivaju se na javno dostupnim podacima u čiju se točnost PBZ pouzdaje, ali istu ne može jamčiti. U skladu s navedenim, svi stavovi, mišljenja, zaključci, prognoze i projekcije izneseni u ovoj publikaciji podložni su promjenama podataka kako ih objavljuju korišteni izvori. PBZ dozvoljava daljnje korištenje podataka iz ove publikacije, uz obavezno navođenje ove publikacije kao izvora. Svaka imovina koja se spominje u ovoj publikaciji i čije se kretanje komentira može, s vremena na vrijeme, biti predmet trgovanja, odnosno zauzimanja pozicije od strane PBZ-a.

### Zaštita osobnih podataka:

Privredna banka Zagreb d.d., Radnička cesta 50, Zagreb, OIB 02535697732, upisana u sudski registar Trgovačkog suda u Zagrebu, pod matičnim brojem subjekta upisa (MBS) 080002817 (dalje: Banka), kao voditelj obrade osobnih podataka, posluje u skladu s načelima Uredbe (EU) 2016/679 EUROPSKOG PARLAMENTA I VIJEĆA od 27. travnja 2016. o zaštiti pojedinaca u vezi s obradom osobnih podataka i o slobodnom kretanju takvih podataka te o stavljanju izvan snage Direktive 95/46/EZ (Opća uredba o zaštiti podataka). Podaci za kontakt službenika za zaštitu podataka: [sluzbenik.za.zastitu.osobnih.podataka@pbz.hr](mailto:sluzbenik.za.zastitu.osobnih.podataka@pbz.hr)

Pri prikupljanju osobnih podataka klijenata, bilo da su prikupljeni od klijenta u trenutku njihovog prikupljanja bilo da su prikupljeni iz nekog drugog izvora, Banka pruža informacije u skladu s člancima 13. i 14. Opće uredbe o zaštiti podataka, kao što su primjerice informacije o Banci kao voditelju obrade, svrhama i pravnom temelju obrade osobnih podataka, kategorijama podataka koji se prikupljaju, razdoblju čuvanja podataka, primateljima podataka, izvoru podatka kao i o pravima u vezi zaštite osobnih podataka (primjerice, pravo na pristup podacima, pravo na brisanje, prigovor i dr.).

Osobne podatke klijenta kao i osobne podatke drugih fizičkih osoba (npr. zakonskih zastupnika, ovlaštenih potpisnika, kontakt osoba i sl.) danih u svrhu slanja ovog izvještaja Banka obrađuje i koristi zakonito, pošteno i transparentno, štiteći pri tome sigurnost osobnih podataka od neovlaštene ili nezakonite obrade, primjenjujući najviše tehničke, sigurnosne i organizacijske mjere zaštite. Detaljnije obavijesti o zaštiti privatnosti klijenta dostupne su u dokumentu "Informacija o obradi osobnih podataka fizičkih osoba u poslovanju s poslovnim subjektima" na [www.pbz.hr](http://www.pbz.hr) te u poslovnim prostorijama Banke.