

Dnevni izvještaj financijskih tržišta

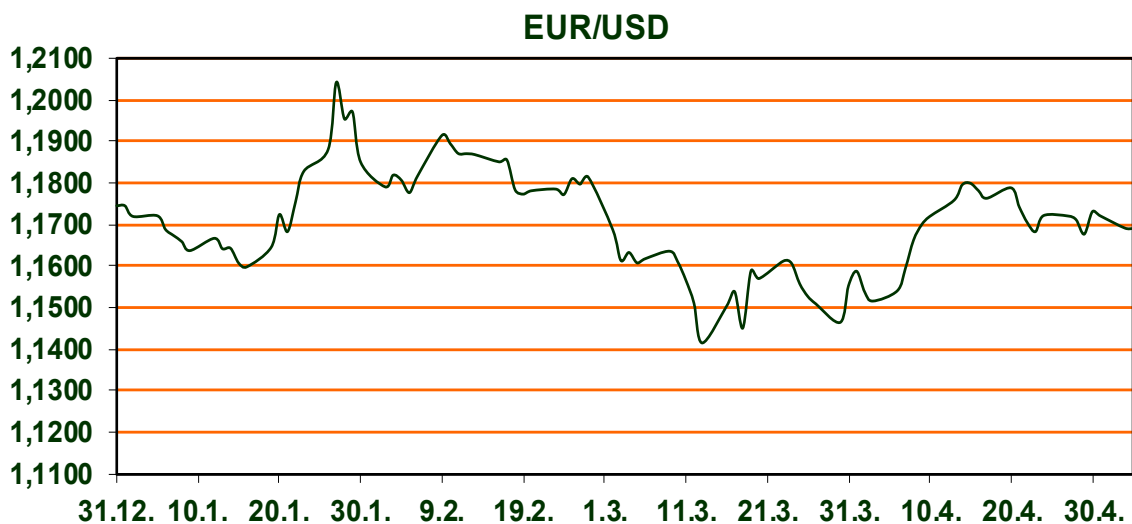
05. svibnja 2026.

- **Nastavak napetosti u Hormuškome tjesnacu**
- **Australska središnja banka povećala kamatnu stopu**
- **WTI oko 105 USD po barelu**
- **CROBEX bez značajne promjene**

Pregled deviznog tržišta

	Spot rates		Forward points EUR/USD			Interest rate swap EUR		
	BID	ASK		BID	ASK		BID	ASK
EURUSD	1,1690	1,1691	O/N	0,40	0,44	1Y	2,7865	2,8079
EURCHF	0,9159	0,9160	T/N	1,24	1,26	2Y	2,8801	2,9036
EURGBP	0,8634	0,8637	1W	2,92	2,98	3Y	2,875	2,895
EURJPY	183,80	183,81	2W	5,87	5,94	4Y	2,8859	2,9091
GBPUSD	1,3536	1,354	1M	12,81	12,91	5Y	2,9093	2,9324
USDJPY	157,2	157,22	3M	40,80	41,00	7Y	2,9773	3,0004
GOLD	4545,05	4545,56	6M	86,95	87,55	9Y	3,0563	3,0794
BRENT	112,75	112,78	12M	192,53	193,67	10Y	3,0939	3,1171

Američki dolar ostaje stabilan, a indeks DXY zadržava se oko razine od 98,40, potaknut povećanom potražnjom za sigurnim utočištima uslijed rastućih napetosti na Bliskom istoku. Tržišta su oprezna nakon vijesti o navodnom iranskom napadu na američki vojni brod, iako SAD to negira. Takva neizvjesnost ograničava sklonost riziku i podržava jačanje dolara. Na valutnim tržištima euro slabi, pa se EUR/USD kreće oko 1,1700 bez značajnijeg zamaha. Slično tome, GBP/USD pada prema 1,3540 jer trgovci izbjegavaju veće pozicije prije važnih globalnih objava. USD/JPY bilježi blagi rast prema 157,10, uz podršku sigurnosnih tokova, dok jen ipak zadržava određenu otpornost zbog vlastitog statusa sigurnog utočišta. Australski dolar slabi prema 0,7170 unatoč očekivanom povećanju kamatnih stopa australске središnje banke na 4,35%. Cijene nafte ostaju povišene, s WTI-jem oko 105 dolara po barelu, zbog strahova od poremećaja opskrbe. Istodobno, zlato privlači ulagače kao zaštita od rizika, iako bilježi blagi pad. Geopolitičke napetosti dodatno su eskalirale nakon iranskih napada na UAE i američkog odgovora u Hormuškome tjesnacu. Tržišta energije reaguju volatilno, a inflacijski pritisci rastu. U Europi, očekivanja inflacije rastu, dok se prognoze gospodarskog rasta smanjuju, što sugerira oprezniji pristup monetarnoj politici. Dionice su pod pritiskom, dok obrambeni sektori i tehnologija pokazuju otpornost. Istodobno, prinosi na obveznice rastu, a američki dugoročni prinosi prelaze 5%, signalizirajući nastavak financijske neizvjesnosti.



FILM: Michael

Michael je filmski prikaz života i nasljeđa jednog od najutjecajnijih umjetnika koje je svijet ikada poznao. Film priča priču o životu Michaela Jacksona izvan glazbe, prateći njegovo putovanje od otkrića izvanrednog talenta kao vođe Jackson Fivea, do vizionarskog umjetnika čija je kreativna ambicija potaknula neumornu težnju da postane najveći zabavljač na svijetu. Ističući i njegov život izvan pozornice i neke od najznačajnijih nastupa iz njegove rane solo karijere, film publici pruža mjesto u prvom redu s Michaelom Jacksonom kao nikada prije.

Pregled novčanog tržišta

Info tržišne kamate					
EUR	O/N	1W	1M	3M	6M
Bid	1,75	1,75	1,75	1,75	1,75
Ask	2,25	2,25	2,25	2,25	2,25
USD	O/N	1W	1M	3M	6M
Bid	3,80	3,80	3,80	3,80	3,75
Ask	4,30	4,30	4,30	4,30	4,25

Fond	Vrijednost udjela fondova	30.04.2026
Eurizon HR Cash klasa A	105,6530	EUR
Eurizon HR Cash klasa B	105,7756	EUR
Eurizon HR Cash klasa C	105,8941	EUR
Eurizon HR Start fond	20,1474	EUR
Eurizon HR D-Start fond	156,7049	USD
Eurizon HR Euro Short Term Bond fond	107,0374	EUR
Eurizon HR Bond fond	133,3893	EUR
Eurizon HR Conservative 10 fond	120,2432	EUR
Eurizon HR International Multi Asset fond	107,9316	EUR
Eurizon HR Flexible 30 fond	114,8711	EUR
Eurizon HR Moderate 30 fond	102,0099	EUR
Eurizon HR Dollar Progressive fond	117,6015	USD
Eurizon HR Global fond	22,8179	EUR
Eurizon HR Equity fond	28,8618	EUR
Eurizon HR Equity World fond	142,4821	EUR
Eurizon HR Active Defensive fond	119,6353	EUR
Eurizon HR Target 2027	107,3762	EUR
Eurizon HR Active Defensive 2 fond	112,7248	EUR
Eurizon HR Target 2027 II fond	110,3640	EUR
Eurizon HR Target 2027 III fond	112,4818	EUR
Eurizon HR Target 2026 II	105,9803	EUR
Eurizon HR Dollar Bond fond 4	100,6503	USD
Eurizon HR Euro Progressive fond	100,9005	EUR

Trezorski zapisi (Rezultati posljednje aukcije Min. Financija RH)					
Ročnost	Valuta	Prinos	Izdano (Mio)	Dat. Izdanja	Dat. Dospjeća
364	EUR	2,30	829	27.02.2025	26.02.2026
91	EUR	2,05	1170	17.06.2025	18.09.2025

Kamatni sw apovi	EUR BID	USD BID	CHF BID
1 Y	2,7869	4,0479	0,1610
2 Y	2,8806	4,0540	0,2850
3 Y	2,8757	4,0400	0,3440
4 Y	2,8860	4,0345	0,3953
5 Y	2,9093	4,0450	0,4455
6 Y	2,9500	4,0900	0,4938
7 Y	2,9772	4,1450	0,5425
8 Y	3,0168	4,1890	0,5902
9 Y	3,0564	4,2270	0,6382
10 Y	3,0937	4,2635	0,6845



Pregled tržišta obveznica

Obveznice Republike Hrvatske						
Naziv	Kupon	Dospijeće	Cijena		Prinos	
			Bid	Ask	Bid	Ask
<i>Euro - domaća izdanja (bivši VK)</i>						
RHMF-O-267E	2,125%	15.07.2026	99,86	100,16	2,87	1,30
RHMF-O-275E	0,750%	05.05.2027	97,81	98,21	3,01	2,59
RHMF-O-302E	1,250%	04.02.2030	93,47	94,07	3,11	2,94
RHMF-O-327E	3,375%	15.07.2032	100,64	101,34	3,26	3,13
RHMF-O-403E	1,250%	03.03.2040	71,82	72,82	3,91	3,80

Kotacije europskih državnih obveznica dospelja 10 godina		
Izdavatelj	Cijena	Prinos
Njemačka	98,54	3,07
Francuska	98,13	3,73
Austrija	98,83	3,34
Italija	96,56	3,91
Španjolska	98,00	3,54
Portugal	98,02	3,49
Češka	94,02	4,94
Grčka	96,14	3,84
Slovenija	98,05	3,51

EUR - domaća izdanja

RHMF-O-26CA	4,250%	14.12.2026	100,86	101,66	2,80	2,38
RHMF-O-273N	2,650%	10.03.2027	99,72	100,22	2,98	1,47
RHMF-O-277N	3,300%	12.07.2027	100,29	100,79	3,04	2,61
RHMF-O-282A	2,875%	07.02.2028	99,76	100,66	3,02	2,49
RHMF-O-287A	0,500%	05.07.2028	94,77	95,27	3,02	2,77
RHMF-O-297A	2,375%	09.07.2029	98,01	98,91	3,04	2,74
RHMF-O-303A	3,000%	10.03.2030	99,82	100,32	3,05	2,91
RHMF-O-327A	3,250%	07.07.2032	100,10	101,10	3,23	3,05
RHMF-O-33BA	3,750%	24.11.2033	102,71	103,31	3,34	3,25
RHMF-O-347A	3,500%	12.07.2034	100,35	101,35	3,45	3,31
RHMF-O-34BA	1,000%	27.11.2034	81,95	82,95	3,46	3,30

Eurobonds Rep. Hrvatske						
Naziv	Kupon	Dospijeće	Cijena		Prinos	
			Bid	Ask	Bid	Ask
<i>Republika Hrvatska</i>						
CROATIA EUR 2027	3,000%	20.03.2027	100,07	100,57	2,91	2,33
CROATIA EUR 2028	2,700%	15.06.2028	99,57	100,07	2,91	2,66
CROATIA EUR 2029	1,125%	19.06.2029	94,64	95,14	2,95	2,77
CROATIA EUR 2030	2,750%	27.01.2030	99,43	99,93	2,91	2,77
CROATIA EUR 2031	1,500%	17.06.2031	92,77	93,37	3,04	2,91
CROATIA EUR 2032	2,875%	22.04.2032	98,46	99,06	3,16	3,05
CROATIA EUR 2033	1,125%	04.03.2033	87,22	87,82	3,23	3,12
CROATIA EUR 2034	3,375%	12.03.2034	100,32	100,92	3,33	3,24
CROATIA EUR 2035	4,000%	14.06.2035	104,21	104,81	3,46	3,38
CROATIA EUR 2037	3,250%	11.02.2037	96,30	96,90	3,67	3,60
CROATIA EUR 2041	1,750%	04.03.2041	76,13	76,73	3,88	3,82

Hrvatske korporativne obveznice						
ZG. HOLDING 2028	4,900%	11.07.2028	103,35	104,35	3,29	2,83

CDS Pregled			
Izdavatelj	1 god	3 god	5 god
Hrvatska	17	29	52
Njemačka	6	20	9
Spain	5	10	18



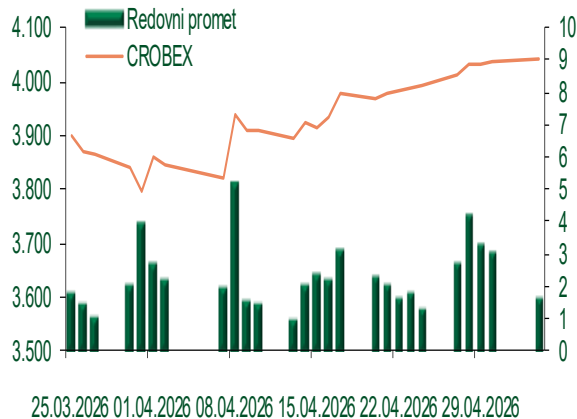
Pregled dioničkog tržišta

Dnevni pregled trgovanja na ZSE

Podaci za 04.05.2026.

Promet na burzi	2.127.146,01
Redovni promet	1.604.114,01
Dionice	1.440.640,28
Obveznice	57.261,08
Komercijalni zapisi	0,00
Strukturirani proizvodi	0,00
ETF	106.212,65
Blok promet	523.032,00
OTC promet	0,00
Vrijednost CROBEX indeksa	4.039,93
Dnevna promjena CROBEX indeksa	0,04
Promjena CROBEX indeksa u tekućoj godini	4,74
Vrijednost CROBEX10 indeksa	2.603,71
Dnevna promjena CROBEX10 indeksa	-0,19
Promjena CROBEX10 indeksa u tekućoj godini	5,77

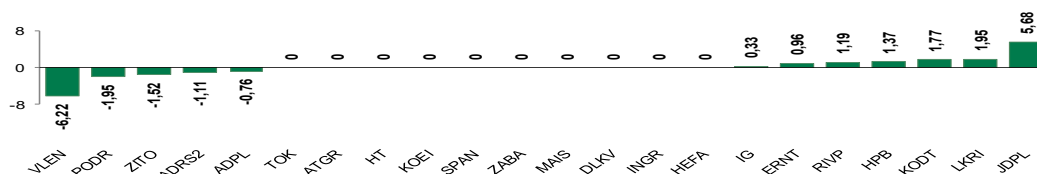
Kretanje vrijednosti CROBEX-a i redovnog prometa



Top 5 najlikvidnijih dionica na Zagrebačkoj burzi

Oznaka	Naziv društva	Zadnja cijena (EUR) na 04.05.2026.	% Promjene cijene	% Promjene u tekućoj godini	Promet ('000 EUR)	Tržišna kapitalizacija (mil. EUR)
KOEI	KONCAR d.d.	830,00	0,00	343,85	482,33	2.134,86
ZABA	Zagrebacka banka d.d.	22,10	0,00	47,33	138,43	7.077,35
ADRS2	ADRIS GRUPA d.d.	88,80	-1,11	56,89	105,25	602,43
VLEN	BRODOGR. VIKTOR LENAC d.d.	4,22	-6,22	23,39	100,27	70,95
7BET	InterCapital ETF d.o.o.	24,00	-2,83	90,93	97,65	1,20

Dnevna % promjena sastavnica CROBEX-a



Pregled stanja na burzama u regiji

Indeks	Vrijednost indeksa na 04.05.2026.	Dnevna promjena indeksa	Promjena indeksa u tekućoj godini
BELEX15	1.215,62	1,04%	-4,67%
BELEXline	2.758,58	0,50%	-3,20%
SBI TOP	2.975,02	0,52%	18,74%
SASX-10	1.527,99	0,07%	0,68%
BIRS	863,01	0,00%	-1,01%
MONEX 20	18.317,81	0,00%	-2,33%
MBI-10	9.952,98	0,12%	-1,01%

Izvor: službene stranice burzi regije

Pregled stanja na burzama u svijetu

Indeks	Vrijednost indeksa na 04.05.2026.	Dnevna promjena indeksa	Promjena indeksa u tekućoj godini
FTSE 100	10.363,93	0,14%	4,36%
DAX 30	23.991,27	1,24%	-2,04%
CAC 40	7.976,12	1,71%	-2,13%
DJIA	48.941,90	1,13%	1,83%
NASDAQ	25.067,80	0,19%	7,86%
S&P 500	7.200,75	0,41%	5,19%
NIKKEI 225	59.513,12	0,38%	18,22%

Izvor: Bloomberg

Kontakti

Riznica i ALM

Prodaja rizničnih proizvoda
treasurysales@pbz.hr

01 4891 301

Riznica
treasury@pbz.hr

- Likvidnost 01 4891 303
- Trgovanje devizama 01 4891 302
- Trgovanje vrijednosnim papirima 01 4891 304
- Trgovanje efektivom 01 4891 305

Proizvodi korporativnog bankarstva

Brokerski poslovi
brokeri@pbz.hr

01 4891 331

Pravne napomene:

Ovu publikaciju izdaje PRIVREDNA BANKA ZAGREB-DIONIČKO DRUŠTVO, Zagreb, Radnička cesta 50 (dalje: PBZ) i namijenjena je klijentima Grupe PBZ. Ova publikacija je načinjena samo sa svrhom informiranja i ne može se niti na koji način smatrati ponudom ili pozivom na kupnju imovine ili prava koje se u njoj spominju. Informativni karakter ove publikacije znači da ona ne može služiti kao zamjena za vlastitu prosudbu i procjenu bilo kojeg čitatelja ili primatelja ove publikacije. Informacije, mišljenja, zaključci, prognoze i projekcije koje se ovdje iznose zasnivaju se na javno dostupnim podacima u čiju se točnost PBZ pouzdaje, ali istu ne može jamčiti. U skladu s navedenim, svi stavovi, mišljenja, zaključci, prognoze i projekcije izneseni u ovoj publikaciji podložni su promjenama podataka kako ih objavljuju korišteni izvori. PBZ dozvoljava daljnje korištenje podataka iz ove publikacije, uz obavezno navođenje ove publikacije kao izvora. Svaka imovina koja se spominje u ovoj publikaciji i čije se kretanje komentira može, s vremena na vrijeme, biti predmet trgovanja, odnosno zauzimanja pozicije od strane PBZ-a.

Zaštita osobnih podataka:

Privredna banka Zagreb d.d., Radnička cesta 50, Zagreb, OIB 02535697732, upisana u sudski registar Trgovačkog suda u Zagrebu, pod matičnim brojem subjekta upisa (MBS) 080002817 (dalje: Banka), kao voditelj obrade osobnih podataka, posluje u skladu s načelima Uredbe (EU) 2016/679 EUROPSKOG PARLAMENTA I VIJEĆA od 27. travnja 2016. o zaštiti pojedinaca u vezi s obradom osobnih podataka i o slobodnom kretanju takvih podataka te o stavljanju izvan snage Direktive 95/46/EZ (Opća uredba o zaštiti podataka). Podaci za kontakt službenika za zaštitu podataka: sluzbenik.za.zastitu.osobnih.podataka@pbz.hr

Pri prikupljanju osobnih podataka klijenata, bilo da su prikupljeni od klijenta u trenutku njihovog prikupljanja bilo da su prikupljeni iz nekog drugog izvora, Banka pruža informacije u skladu s člancima 13. i 14. Opće uredbe o zaštiti podataka, kao što su primjerice informacije o Banci kao voditelju obrade, svrhama i pravnom temelju obrade osobnih podataka, kategorijama podataka koji se prikupljaju, razdoblju čuvanja podataka, primateljima podataka, izvoru podatka kao i o pravima u vezi zaštite osobnih podataka (primjerice, pravo na pristup podacima, pravo na brisanje, prigovor i dr.).

Osobne podatke klijenta kao i osobne podatke drugih fizičkih osoba (npr. zakonskih zastupnika, ovlaštenih potpisnika, kontakt osoba i sl.) danih u svrhu slanja ovog izvještaja Banka obrađuje i koristi zakonito, pošteno i transparentno, štiteći pri tome sigurnost osobnih podataka od neovlaštene ili nezakonite obrade, primjenjujući najviše tehničke, sigurnosne i organizacijske mjere zaštite. Detaljnije obavijesti o zaštiti privatnosti klijenta dostupne su u dokumentu "Informacija o obradi osobnih podataka fizičkih osoba u poslovanju s poslovnim subjektima" na www.pbz.hr te u poslovnim prostorijama Banke.