

Dnevni izvještaj financijskih tržišta

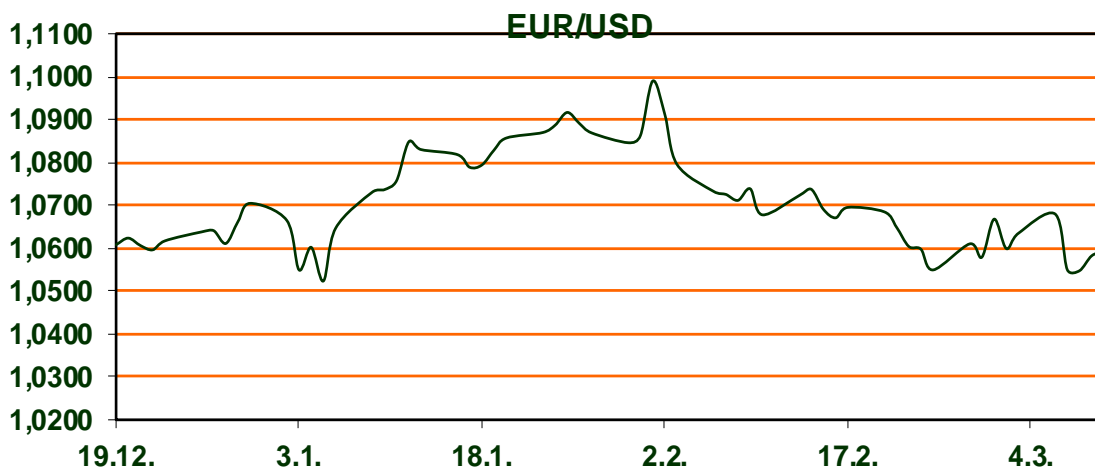
10. ožujak 2023.

- Dolarov indeks u blagom padu
- EUR/USD u rastu
- Cijene nafte u padu
- Američki dionički indeksi u padu, nastavak rasta CROBEX-a

Pregled deviznog tržišta

	Spot rates		Forward points EUR/USD			Interest rate sw ap EUR		
	BID	ASK		BID	ASK		BID	ASK
EURUSD	1,0593	1,0595	O/N	1,60	2,20	1Y	3,84	3,88
EURCHF	0,9852	0,9857	T/N	1,60	2,20	2Y	3,778	3,788
EURGBP	0,8868	0,8872	1W	3,50	5,50	3Y	3,539	3,579
EURJPY	144,84	144,85	2W	7,00	11,00	4Y	3,38	3,4
GBPUSD	1,1942	1,1946	1M	18,00	24,00	5Y	3,273	3,303
USDJPY	136,7	136,73	3M	54,00	62,00	7Y	3,146	3,176
GOLD	1835,09	1835,27	6M	105,00	116,00	9Y	3,1	3,13
BRENT	81,06	81,08	12M	200,00	214,00	10Y	3,09	3,11

Dobro jutro! Na svjetskom valutnom tržištu vrijednost dolara je u **blagom padu** u odnosu na jučer. Dolarov indeks, koji pokazuje vrijednost američke u odnosu na ostalih šest najvažnijih svjetskih valuta, trenutno se kreće oko **105,33 bodova**. Tržište predviđa da će **ECB sljedeći tjedan podići ključne stopa za 0,5 p.p.**, a nakon toga **tri puta dizati stopu za 0,25 p.p.** – dovodeći stopu na depozite na **3,75 posto u lipnju**. Tečaj EUR/USD je u porastu i iznosi **1,0591**. Japanski jen je **oslabio** nakon što **BOJ nije podignuo kamatne stope** na zadnjem sastanku. Njihova odluka **kontrole krivulje prinosa i negativnih kamatnih stopa** u skladu je s mišljenjem analitičara. Cijene nafte su u **padu** zbog straha ulagača da bi **agresivno podizanje kamatnih stopa** moglo gurnuti američko gospodarstvo u recesiju i **zakočiti potražnju za energentima**. Cijena barela na američkom tržištu kreće se oko **74,89 dolara**, dok na londonskom iznosi **80,96 dolara**. Cijena zlata je u rastu i trenutno se kreće oko 1834 dolara. Ključni dionički indeksi Zagrebačke burze u četvrtak su zaključili **rastom**. CROBEX je u plusu **0,29 posto**, CROBEX10 **0,45 posto**, a CROBEXprime je ojačao **0,41 posto**. Sveukupni promet na Zagrebačkoj burzi jučer je iznosio 1,6 milijun eura. Američki dionički indeksi su u padu: DJIA **1,66 posto**, S&P500 **1,85 posto**, a Nasdaq **2,05 posto**. Europe Stoxx 50 je u padu **0,08 posto**, dok je njemački DAX u plusu **0,01 posto**.



Kovač u škartocu

Prvo masline, limunov sok, češnjak, bosiljak, maslinovo ulje, rajčice umiješajte sve zajedno u zdjeli i pustite jedno dva sata da se mariniraju kako bi se proželi okusi. Uzmite komad alu folije ili masnog papira te četvrtinu marinade stavite na dno, a na vrh stavite jedan filet kovača te posolite i popaprite po želji. Podlijte četvrtinom vina i zapakirajte u paketić. Ponovite postupak sa sva četiri fileta te sve zajedno stavite na lim za pečenje i pecite u pećnici na 220 stupnjeva oko 10 minuta. Servirajte u paketićima tako da svatko otvori svoj na stolu ispred sebe. Dobar tek.

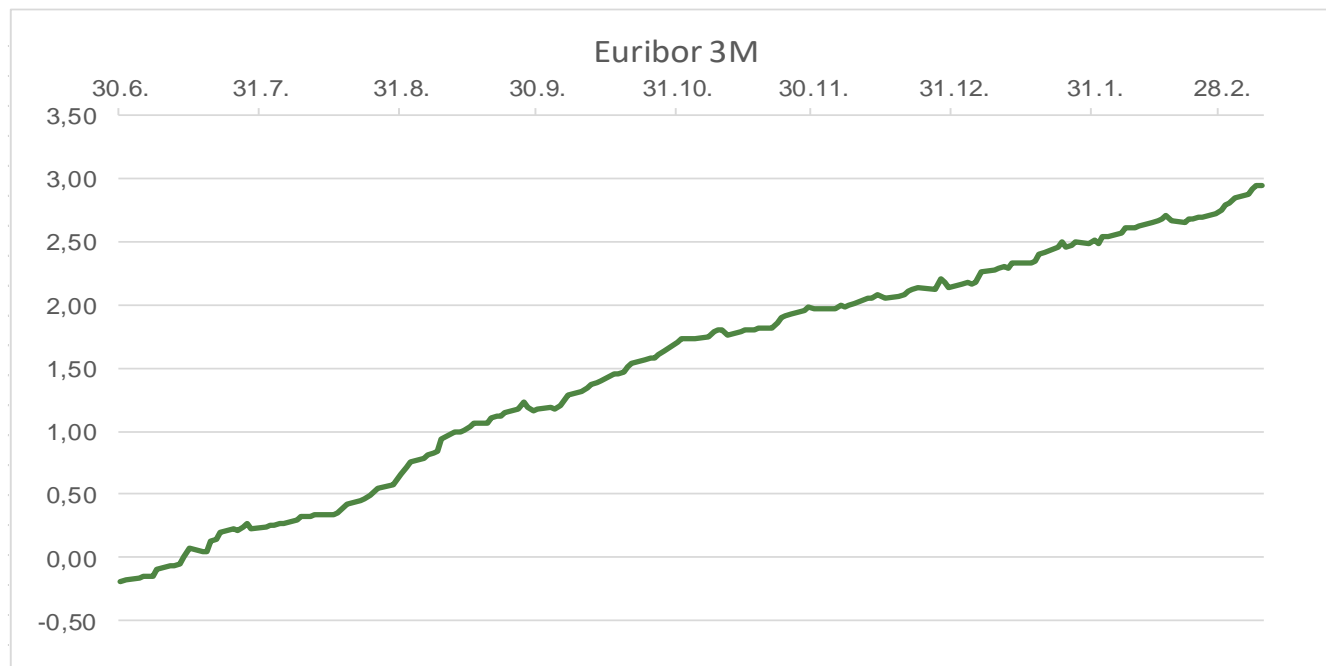
Pregled novčanog tržišta

Info tržišne kamate					
EUR	O/N	1W	1M	3M	6M
Bid	2,25	2,25	2,35	2,50	3,00
Ask	2,75	2,75	3,00	3,25	3,75
USD	O/N	1W	1M	3M	6M
Bid	4,25	4,25	4,35	4,75	5,00
Ask	4,85	4,85	5,15	5,50	5,75

Vrijednost udjela fondova	08.03.2023
Fond	
Eurizon HR Start fond	18,5432 EUR
Eurizon HR D-Start fond	139,0871 USD
Eurizon HR Short Term Bond fond	13,4577 EUR
Eurizon HR Euro Short Term Bond fond	96,8882 EUR
Eurizon HR Bond fond	121,7148 EUR
Eurizon HR Conservative 10 fond	108,5484 EUR
Eurizon HR International Multi Asset fond	92,8773 EUR
Eurizon HR Flexible 30 fond	102,4360 EUR
Eurizon HR Moderate 30 fond	91,1627 EUR
Eurizon HR Dollar Progressive fond	93,2023 USD
Eurizon HR Global fond	17,6001 EUR
Eurizon HR Equity fond	15,6592 EUR
Eurizon HR Equity World fond	96,4995 EUR
Eurizon HR Active Defensive fond	97,5056 EUR
Eurizon HR Target 2027	95,6020 EUR
Eurizon HR Active Defensive 2 fond	94,6511 EUR
Eurizon HR Target 2027 II fond	97,9315 EUR
Eurizon HR Target 2027 III fond	100,0170 EUR
Eurizon HR Dollar Bond fond 3	100,3052 USD
Eurizon HR Target 2025 fond	97,9905 EUR
Eurizon HR Target 2025 II fond	99,0825 EUR
Eurizon HR Target 2025 III fond	99,1093 EUR

Trezorski zapisi (Rezultati posljednje aukcije Min. Financija RH)					
Ročnost	Valuta	Prinos	Izdano (Mio)	Dat. Izdanja	Dat. Dospijeća
364	EUR	2,70	39	23.02.2023	22.02.2024
182	EUR	2,20	5	16.02.2023	17.08.2023
91	EUR	2,00	1	16.02.2023	18.05.2023

	EUR BID	USD BID	CHF BID
1 Y	3,8410	5,6490	2,1650
2 Y	3,7815	5,1150	2,1765
3 Y	3,5370	4,6480	2,0850
4 Y	3,3810	4,3620	2,0420
5 Y	3,2800	4,1730	2,0100
6 Y	3,2050	4,0510	1,9980
7 Y	3,1600	3,9630	1,9865
8 Y	3,1190	3,8980	1,9875
9 Y	3,0990	3,8550	1,9885
10 Y	3,0900	3,8220	1,9895



Pregled tržišta obveznica

Obveznice Republike Hrvatske						
Naziv	Kupon	Dospijeće	Cijena		Prinos	
			Bid	Ask	Bid	Ask
<i>Euro - domaća izdanja (bivši VK)</i>						
RHMF-O-247E	5,750%	10.07.2024	102,53	103,03	3,77	3,39
RHMF-O-267E	2,125%	15.01.2026	94,85	95,35	4,06	3,87
RHMF-O-275E	0,750%	05.05.2027	88,42	89,42	3,80	3,52
RHMF-O-302E	1,250%	04.02.2030	82,25	83,25	4,25	4,09
RHMF-O-322E	3,375%	15.07.2032	94,63	95,63	4,07	3,94
RHMF-O-403E	1,250%	03.03.2040	62,85	63,85	4,37	4,27

Kotacije europskih državnih obveznica dospjeća 10 godina		
Izdavatelj	Cijena	Prinos
Njemačka	98,09	2,52
Francuska	91,46	3,03
Austrija	97,84	3,16
Italija	100,98	4,32
Španjolska	96,66	3,55
Portugal	86,14	3,41
Češka	77,41	4,83
Grčka	98,89	4,39
Slovenija	89,58	3,63

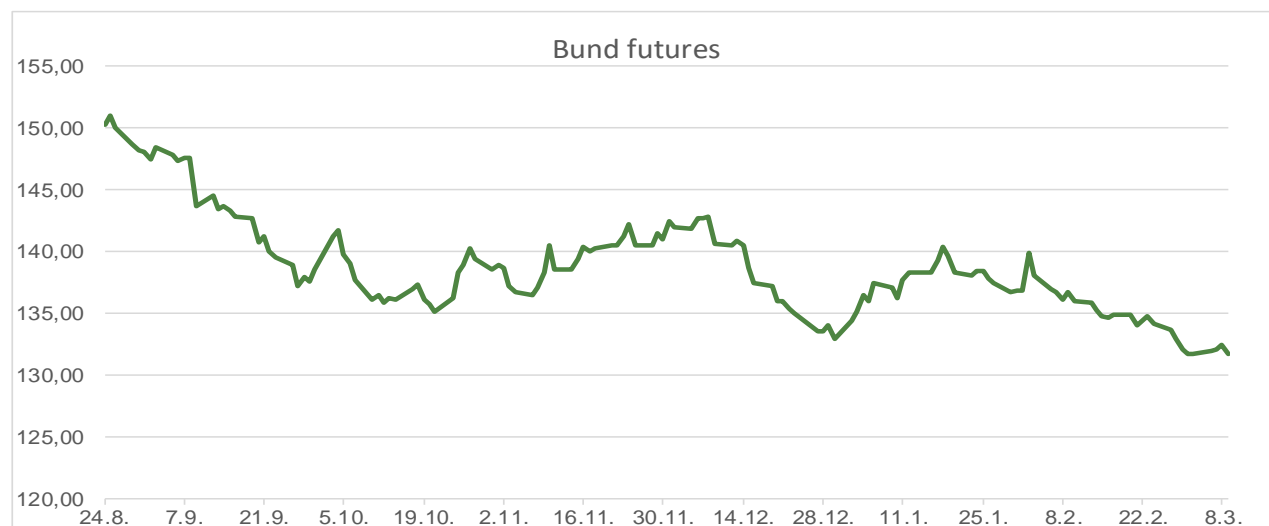
EUR - domaća izdanja

RHMF-O-23BA	1,750%	27.11.2023	98,70	99,10	3,63	3,05
RHMF-O-24BA	0,250%	27.11.2024	94,22	94,92	3,79	3,34
RHMF-O-253A	0,250%	03.03.2025	93,31	94,11	3,80	3,36
RHMF-O-253B	3,650%	08.03.2025	99,68	100,18	3,82	3,56
RHMF-O-257A	4,500%	09.07.2025	101,52	102,32	3,81	3,44
RHMF-O-26CA	4,250%	14.12.2026	101,48	102,28	3,82	3,59
RHMF-O-282A	2,875%	07.02.2028	95,69	96,59	3,85	3,64
RHMF-O-287A	0,500%	05.07.2028	83,86	84,36	3,89	3,78
RHMF-O-297A	2,375%	09.07.2029	90,70	91,60	4,06	3,89
RHMF-O-327A	3,250%	07.07.2032	93,84	94,84	4,05	3,92
RHMF-O-34BA	1,000%	27.11.2034	71,57	72,57	4,08	3,95

Eurobonds Rep. Hrvatske						
Naziv	Kupon	Dospijeće	Cijena		Prinos	
			Bid	Ask	Bid	Ask
<i>Republika Hrvatska</i>						
CROATIA USD 2023	5,500%	04.04.2023.	99,90	100,40	7,03	-1,43
CROATIA USD 2024	6,000%	26.01.2024	100,00	100,50	5,99	5,39
CROATIA EUR 2025	3,000%	11.03.2025	98,46	98,96	3,82	3,55
CROATIA EUR 2027	3,000%	20.03.2027	97,53	98,03	3,67	3,53
CROATIA EUR 2028	2,700%	15.06.2028	94,59	95,09	3,85	3,74
CROATIA EUR 2029	1,125%	19.06.2029	84,13	84,63	4,04	3,94
CROATIA EUR 2030	2,750%	27.01.2030	92,42	92,92	4,03	3,95
CROATIA EUR 2031	1,500%	17.06.2031	82,28	82,88	4,04	3,95
CROATIA EUR 2032	2,875%	22.04.2032	91,07	91,57	4,06	3,99
CROATIA EUR 2033	1,125%	04.03.2033	75,90	76,50	4,09	4,01
CROATIA EUR 2041	1,750%	04.03.2041	67,44	67,94	4,39	4,34

CDS Pregled			
Izdavatelj	1 god	3 god	5 god
Hrvatska	24	62	89
Italija	28	63	95
Spain	9	27	44

Hrvatske korporativne obveznice						
ZG. HOLDING 2023	3,875%	15.07.2023	99,90	100,10	4,07	3,49



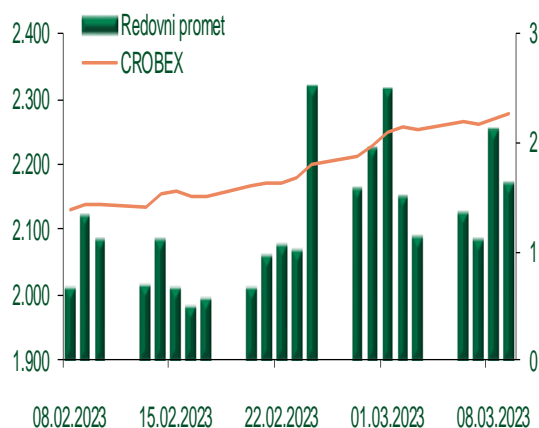
Pregled dioničkog tržišta

Dnevni pregled trgovanja na ZSE

Podaci za 09.03.2023.

Promet na burzi	1.611.504,23
Redovni promet	1.611.504,23
Dionice	1.574.556,21
Obveznice	0,00
Komercijalni zapisi	0,00
Strukturirani proizvodi	0,00
ETF	36.948,02
Blok promet	0,00
OTC promet	19.810,00
Vrijednost CROBEX indeksa	2.276,67
Dnevna promjena CROBEX indeksa	0,29
Promjena CROBEX indeksa u tekućoj godini	14,99
Vrijednost CROBEX10 indeksa	1.300,78
Dnevna promjena CROBEX10 indeksa	0,45
Promjena CROBEX10 indeksa u tekućoj godini	12,51

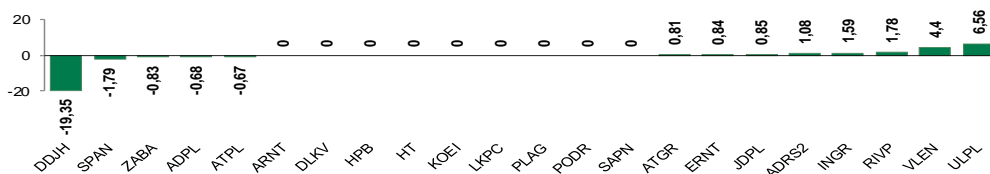
Kretanje vrijednosti CROBEX-a i redovnog prometa



Top 5 najlikvidnijih dionica na Zagrebačkoj burzi

Oznaka	Naziv društva	Zadnja cijena (EUR) na 09.03.2023.	% Promjene cijene	% Promjene u tekućoj godini	Promet ('000 EUR)	Tržišna kapitalizacija (mil. EUR)
SPAN	SPAN d.d.	49,30	-1,79	38,48	285,37	96,63
RIVP	Valamar Riviera d.d.	4,58	1,78	13,09	253,40	577,21
ARNT	Arena Hospitality Group dd	36,40	0,00	15,19	162,32	186,69
HT	HT d.d.	25,80	0,00	9,32	154,28	2.095,46
ZABA	Zagrebacka banka d.d.	12,00	-0,83	40,19	138,50	3.842,90

Dnevna % promjena sastavnica CROBEX-a



Pregled stanja na burzama u regiji

Indeks	Vrijednost indeksa na 09.03.2023.	Dnevna promjena indeksa	Promjena indeksa u tekućoj godini
BELEX15	892,16	0,34%	8,19%
BELEXline	1.795,70	0,25%	3,21%
SBI TOP	1.189,00	-0,54%	13,66%
SASX-10	1.057,85	1,27%	-0,01%
BIRS	820,98	0,00%	-2,37%
MONEX 20	14.755,13	0,04%	4,34%
MBI-10	5.886,68	0,31%	4,15%

Izvor: službene stranice burzi regije

Pregled stanja na burzama u svijetu

Indeks	Vrijednost indeksa na 09.03.2023.	Dnevna promjena indeksa	Promjena indeksa u tekućoj godini
FTSE 100	7.879,98	-0,63%	5,75%
DAX 30	15.633,21	0,01%	12,28%
CAC 40	7.315,88	-0,12%	13,01%
DJIA	32.254,86	-1,66%	-2,69%
NASDAQ	11.338,36	-2,05%	8,33%
S&P 500	3.918,32	-1,85%	2,05%
NIKKEI 225	28.143,97	-1,67%	7,85%

Izvor: Bloomberg

Kontakti

Riznica i ALM

Prodaja rizničnih proizvoda
treasurysales@pbz.hr

01 4891 301

Riznica
treasury@pbz.hr

- Likvidnost 01 4891 303
- Trgovanje devizama 01 4891 302
- Trgovanje vrijednosnim papirima 01 4891 304
- Trgovanje efektivom 01 4891 305

Proizvodi korporativnog bankarstva

Brokerski poslovi
brokeri@pbz.hr

01 4891 331

Pravne napomene:

Ovu publikaciju izdaje PRIVREDNA BANKA ZAGREB-DIONIČKO DRUŠTVO, Zagreb, Radnička cesta 50 (dalje: PBZ) i namijenjena je klijentima Grupe PBZ. Ova publikacija je načinjena samo sa svrhom informiranja i ne može se niti na koji način smatrati ponudom ili pozivom na kupnju imovine ili prava koje se u njoj spominju. Informativni karakter ove publikacije znači da ona ne može služiti kao zamjena za vlastitu prosudbu i procjenu bilo kojeg čitatelja ili primatelja ove publikacije. Informacije, mišljenja, zaključci, prognoze i projekcije koje se ovdje iznose zasnivaju se na javno dostupnim podacima u čiju se točnost PBZ pouzdaje, ali istu ne može jamčiti. U skladu s navedenim, svi stavovi, mišljenja, zaključci, prognoze i projekcije izneseni u ovoj publikaciji podložni su promjenama podataka kako ih objavljuju korišteni izvori. PBZ dozvoljava daljnje korištenje podataka iz ove publikacije, uz obavezno navođenje ove publikacije kao izvora. Svaka imovina koja se spominje u ovoj publikaciji i čije se kretanje komentira može, s vremena na vrijeme, biti predmet trgovanja, odnosno zauzimanja pozicije od strane PBZ-a.

Zaštita osobnih podataka:

Privredna banka Zagreb d.d., Radnička cesta 50, Zagreb, OIB 02535697732, upisana u sudski registar Trgovačkog suda u Zagrebu, pod matičnim brojem subjekta upisa (MBS) 080002817 (dalje: Banka), kao voditelj obrade osobnih podataka, posluje u skladu s načelima Uredbe (EU) 2016/679 EUROPSKOG PARLAMENTA I VIJEĆA od 27. travnja 2016. o zaštiti pojedinaca u vezi s obradom osobnih podataka i o slobodnom kretanju takvih podataka te o stavljanju izvan snage Direktive 95/46/EZ (Opća uredba o zaštiti podataka). Podaci za kontakt službenika za zaštitu podataka: sluzbenik.za.zastitu.osobnih.podataka@pbz.hr

Pri prikupljanju osobnih podataka klijenata, bilo da su prikupljeni od klijenta u trenutku njihovog prikupljanja bilo da su prikupljeni iz nekog drugog izvora, Banka pruža informacije u skladu s člancima 13. i 14. Opće uredbe o zaštiti podataka, kao što su primjerice informacije o Banci kao voditelju obrade, svrhama i pravnom temelju obrade osobnih podataka, kategorijama podataka koji se prikupljaju, razdoblju čuvanja podataka, primateljima podataka, izvoru podatka kao i o pravima u vezi zaštite osobnih podataka (primjerice, pravo na pristup podacima, pravo na brisanje, prigovor i dr.).

Osobne podatke klijenta kao i osobne podatke drugih fizičkih osoba (npr. zakonskih zastupnika, ovlaštenih potpisnika, kontakt osoba i sl.) danih u svrhu slanja ovog izvještaja Banka obrađuje i koristi zakonito, pošteno i transparentno, štiteći pri tome sigurnost osobnih podataka od neovlaštene ili nezakonite obrade, primjenjujući najviše tehničke, sigurnosne i organizacijske mjere zaštite. Detaljnije obavijesti o zaštiti privatnosti klijenta dostupne su u dokumentu "Informacija o obradi osobnih podataka fizičkih osoba u poslovanju s poslovnim subjektima" na www.pbz.hr te u poslovnim prostorijama Banke.