

Dnevni izvještaj financijskih tržišta

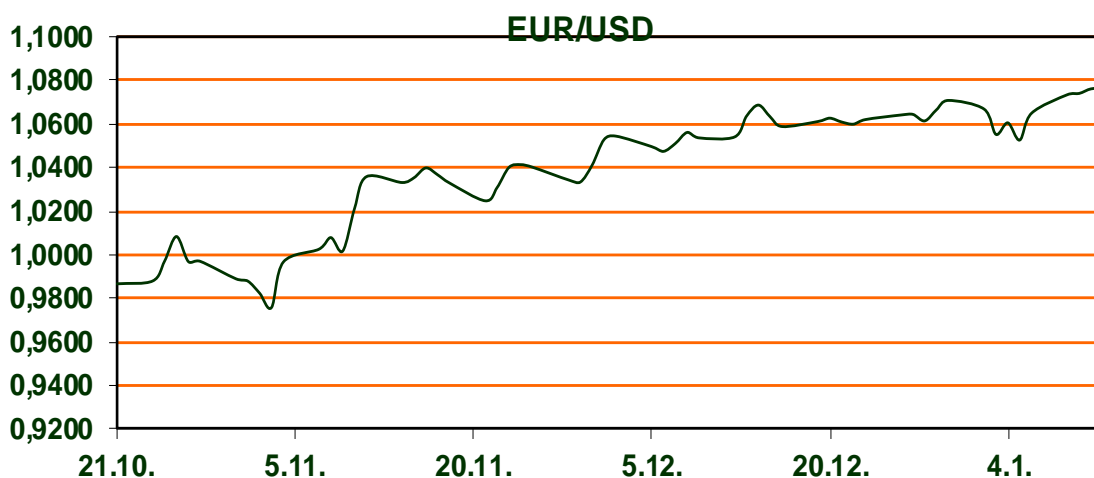
12. siječanj 2022.

- Dolarov indeks u padu
- EUR/USD u blagom rastu
- cijene nafte u rastu
- Nastavak rasta svjetskih dioničkih indeksa, CROBEX u porastu

Pregled deviznog tržišta

	Spot rates		Forward points EUR/USD			Interest rate swap EUR		
	BID	ASK		BID	ASK		BID	ASK
EURUSD	1,0754	1,0757	O/N	0,50	0,90	1Y	3,2321	3,2521
EURCHF	1,0043	1,0048	T/N	2,60	3,10	2Y	3,168	3,198
EURGBP	0,8853	0,8854	1W	4,00	7,00	3Y	2,99	3
EURJPY	141,60	141,61	2W	8,20	12,00	4Y	2,851	2,881
GBPUSD	1,2146	1,215	1M	21,00	26,00	5Y	2,778	2,808
USDJPY	131,65	131,66	3M	61	71,00	7Y	2,716	2,746
GOLD	1882,23	1882,73	6M	115,00	127,00	9Y	2,713	2,733
BRENT	82,71	82,72	12M	208,00	225,00	10Y	2,712	2,752

Dobro jutro! Na svjetskom valutnom tržištu vrijednost dolara je u blagom porastu u odnosu na jučer. Dolarov indeks, koji pokazuje vrijednost američke u odnosu na ostalih šest najvažnijih svjetskih valuta, trenutno se kreće oko 103,21 bodova. Tečaj EUR/USD posljedično je u porastu i trenutno na razini 1,076. Danas je u fokusu ulagača objava podataka o inflaciji u SAD-u. Tržište očekuje da su potrošačke cijene u prosincu rasle 6,5% na godišnjoj razini, sa 7,1% u studenom i 0,1% na mjesečnoj razini. Temeljna inflacija bi mogla pasti na 5,7% na godišnjoj razini. Cijene nafte su u rastu zbog optimizma ulagača uslijed otvaranja kineskog tržišta. Cijena barela na američkom tržištu trenutno se kreće oko 77,4 dolara, dok na londonskom iznosi 82,7 dolara. Ključni dionički indeksi Zagrebačke burze zaključili su rastom i četvrti dan uzastopno. CROBEX je u plusu 0,87 posto, CROBEX10 0,78 posto i CROBEXprime je uvećan za 0,67 posto. Sveukupni promet na Zagrebačkoj burzi jučer je iznosio 1,5 milijuna eura. Očekivanje ulagača o usporavanju inflacije utjecalo je i na rast svjetskih indeksa. Dow Jones je u plusu 0,8%, Nasdaq 1,76% i Euro Stoxx 50 je u rastu 1,04%. Prinosi na dvogodišnje i desetogodišnje američke obveznice pali su na 4,22% i 3,54%, dok su na njemačke i britanske desetogodišnje pali na 2,2% i 3,41%.



Za vikend na opuštanje u susjednu Mađarsku

Tražite li mjesto u susjedstvu koje je otvoreno za kupanje i opuštanje u prirodi tijekom cijele godine, mađarsko jezero Hévíz moglo bi vam ispuniti očekivanja. Smješteno u blizini Balatona, uz sjevernu padinu planine Keszthely, u središtu grada Hévíza ili na otprilike dva sata od Zagreba, dočekat će vas najveće termalno jezero u Europi, s površinom od 47.500 kvadratnih metara. Osim toga, Hévíz je jedno od najvećih biološki aktivnih prirodnih termalnih jezera na svijetu. Tresetni mulj, prirodno blato koje pojačava učinke ljekovite vode s blagotvornim magnezijem, sumporom i kalcijem jedan je od razloga zbog kojeg je jezero poznato po zdravstvenom turizmu, u kojem su uživali još i drevni Rimljani. Jezero dubine od 38 metara razvilo se u istom razdoblju kao i Balaton i datira od prije 20 do 22 tisuće godina.

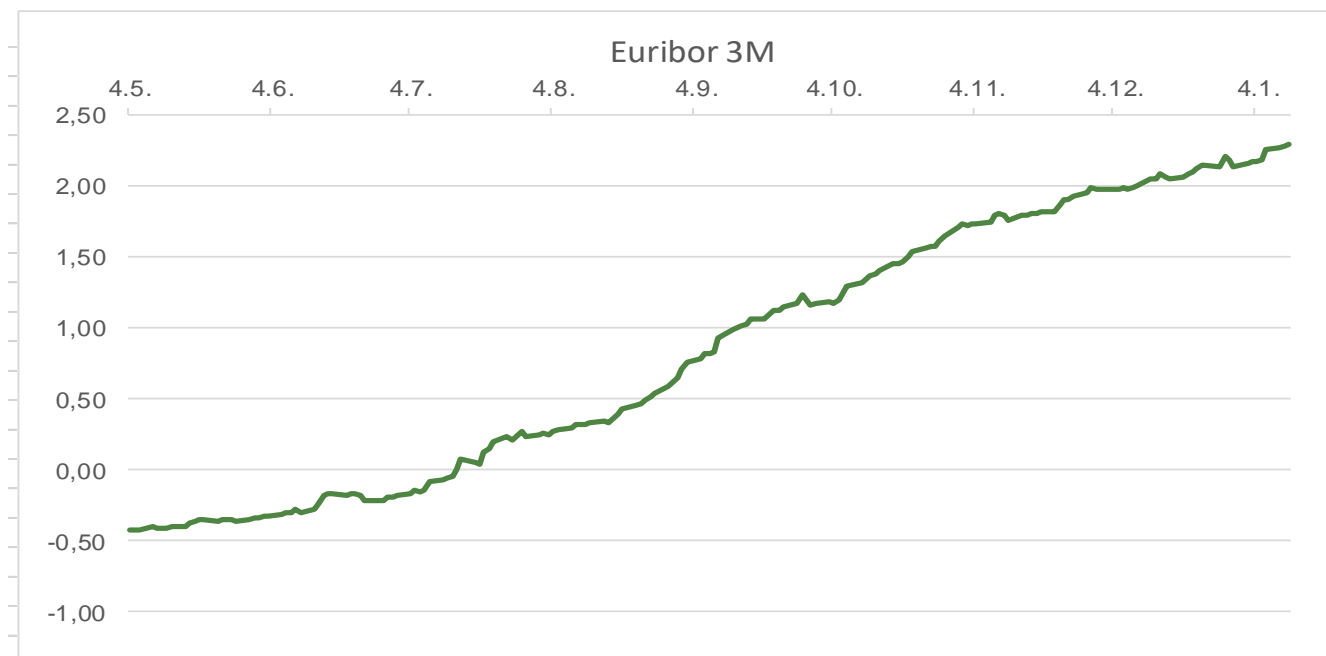
Pregled novčanog tržišta

Info tržišne kamate					
EUR	O/N	1W	1M	3M	6M
Bid	1,50	1,60	1,70	2,00	2,25
Ask	2,25	2,25	2,25	2,75	3,00
USD	O/N	1W	1M	3M	6M
Bid	4,00	4,00	4,00	4,15	4,25
Ask	4,75	4,75	4,75	5,00	5,25

Vrijednost udjela fondova	10.01.2023
Fond	
Eurizon HR Start fond	18,5728 EUR
Eurizon HR D-Start fond	138,8076 USD
Eurizon HR Short Term Bond fond	13,5118 EUR
Eurizon HR Euro Short Term Bond fond	97,0035 EUR
Eurizon HR Bond fond	122,5535 EUR
Eurizon HR Conservative 10 fond	109,1881 EUR
Eurizon HR International Multi Asset fond	93,5112 EUR
Eurizon HR Flexible 30 fond	103,8329 EUR
Eurizon HR Moderate 30 fond	91,6061 EUR
Eurizon HR Dollar Progressive fond	91,9688 USD
Eurizon HR Global fond	17,4451 EUR
Eurizon HR Equity fond	14,6565 EUR
Eurizon HR Equity World fond	93,9278 EUR
Eurizon HR Active Defensive fond	97,5180 EUR
Eurizon HR Target 2027	96,8532 EUR
Eurizon HR Active Defensive 2 fond	95,0414 EUR
Eurizon HR Target 2027 II fond	99,1914 EUR
Eurizon HR Target 2027 III fond	101,6621 EUR
Eurizon HR Dollar Bond fond 3	101,7957 USD
Eurizon HR Target 2025 fond	99,1535 EUR
Eurizon HR Target 2025 II fond	100,3373 EUR

Trezorski zapisi (Rezultati posljednje aukcije Min. Financija RH)					
Ročnost	Valuta	Prinos	Izdano (Mio)	Dat. Izdanja	Dat. Dospjeća
364	EUR	0,20	1120	01.12.2022	30.11.2023
182	EUR	0,10	140	01.12.2022	01.06.2023
91	EUR	0,08	55	01.12.2022	02.03.2023

	EUR BID	USD BID	CHF BID
1 Y	3,2240	5,0780	1,4710
2 Y	3,1780	4,4860	1,4700
3 Y	2,9730	4,0330	1,4300
4 Y	2,8530	3,7980	1,4575
5 Y	2,7810	3,6620	1,5430
6 Y	2,7555	3,5830	1,5810
7 Y	2,7260	3,5320	1,6175
8 Y	2,7180	3,4980	1,6300
9 Y	2,7200	3,4800	1,6650
10 Y	2,7250	3,4730	1,6975



Pregled tržišta obveznica

Obveznice Republike Hrvatske

Naziv	Kupon	Dospijeće	Cijena		Prinos	
			Bid	Ask	Bid	Ask
Euro - domaća izdanja						
RHMF-O-247E	5,750%	10.07.2024	104,01	104,71	2,96	2,49
RHMF-O-267E	2,125%	15.01.2026	96,05	96,55	3,52	3,34
RHMF-O-275E	0,750%	05.05.2027	89,81	90,81	3,31	3,05
RHMF-O-302E	1,250%	04.02.2030	84,23	85,23	3,82	3,66
RHMF-O-322E	3,375%	15.07.2032	95,50	96,50	3,95	3,82
RHMF-O-403E	1,250%	03.03.2040	64,31	65,31	4,19	4,09

Kotacije europskih državnih obveznica dospjeća 10 godina

Izdavatelj	Cijena	Prinos
Njemačka	96,35	2,13
Francuska	94,73	2,61
Austrija	85,35	2,74
Italija	88,39	3,97
Španjolska	95,11	3,14
Portugal	88,51	3,06
Češka	79,41	4,47
Grčka	81,78	4,12
Slovenija	92,10	3,26

EUR - domaća izdanja (bivši HRK)

RHMF-O-23BA	1,750%	27.11.2023	99,10	99,50	2,81	2,34
RHMF-O-24BA	0,250%	27.11.2024	94,98	95,68	3,05	2,65
RHMF-O-253A	0,250%	03.03.2025	93,85	94,65	3,27	2,86
RHMF-O-257A	4,500%	09.07.2025	102,94	103,74	3,26	2,91
RHMF-O-26CA	4,250%	14.12.2026	103,34	104,14	3,33	3,11
RHMF-O-282A	2,875%	07.02.2028	97,19	98,09	3,49	3,29
RHMF-O-287A	0,500%	05.07.2028	85,09	85,59	3,52	3,41
RHMF-O-297A	2,375%	09.07.2029	92,34	93,24	3,72	3,55
RHMF-O-327A	3,250%	07.07.2032	94,56	95,56	3,94	3,81
RHMF-O-34BA	1,000%	27.11.2034	71,00	72,00	4,11	3,98

Eurobonds Rep. Hrvatske

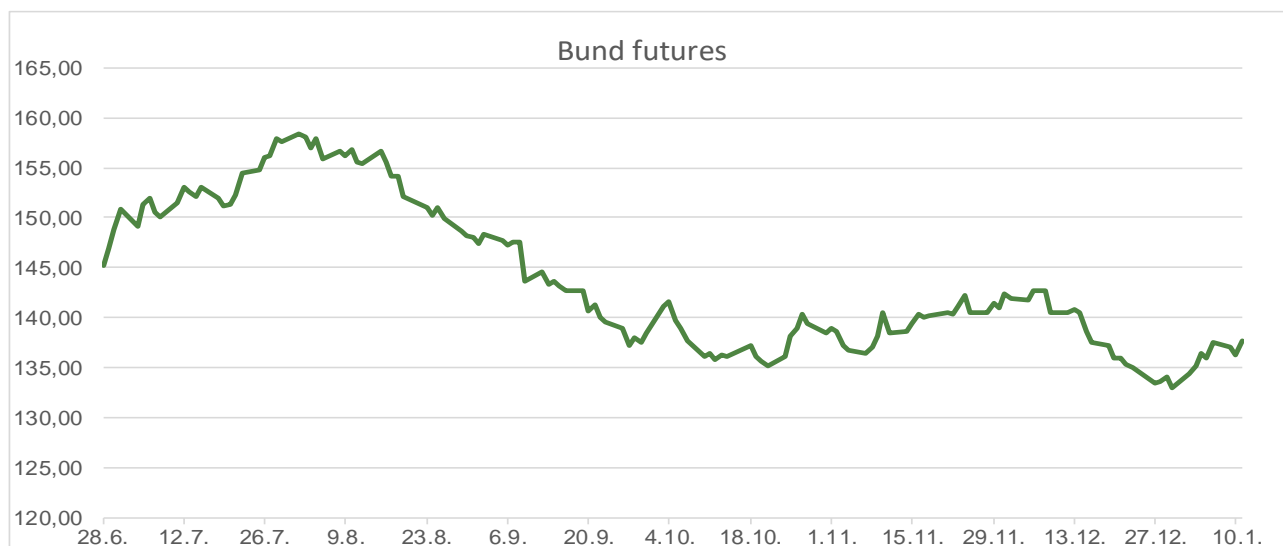
Naziv	Kupon	Dospijeće	Cijena		Prinos	
			Bid	Ask	Bid	Ask
Republika Hrvatska						
CROATIA USD 2023	5,500%	04.04.2023.	99,88	100,38	5,98	3,66
CROATIA USD 2024	6,000%	26.01.2024	100,37	100,87	5,62	5,12
CROATIA EUR 2025	3,000%	11.03.2025	99,48	99,98	3,25	3,01
CROATIA EUR 2027	3,000%	20.03.2027	99,05	99,55	3,25	3,12
CROATIA EUR 2028	2,700%	15.06.2028	96,42	96,92	3,43	3,33
CROATIA EUR 2029	1,125%	19.06.2029	85,20	85,70	3,76	3,66
CROATIA EUR 2030	2,750%	27.01.2030	93,52	94,02	3,82	3,73
CROATIA EUR 2031	1,500%	17.06.2031	83,01	83,61	3,89	3,79
CROATIA EUR 2032	2,875%	22.04.2032	92,06	92,56	3,90	3,84
CROATIA EUR 2033	1,125%	04.03.2033	76,54	77,14	3,96	3,87
CROATIA EUR 2041	1,750%	04.03.2041	70,24	70,74	4,09	4,04

CDS Pregled

Izdavatelj	1 god	3 god	5 god
Hrvatska	37	80	99
Italija	31	73	114
Spain	10	28	49

Hrvatske korporativne obveznice

ZG. HOLDING 2023	3,875%	15.07.2023	99,90	100,30	4,00	3,19
------------------	--------	------------	-------	--------	------	------



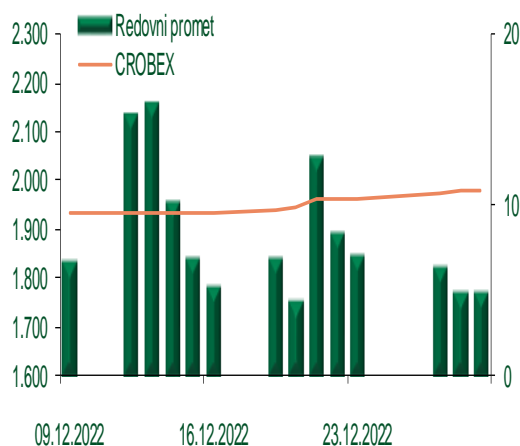
Pregled dioničkog tržišta

Dnevni pregled trgovanja na ZSE

Podaci za 11.01.2023.

Promet na burzi	1.539.134,13
Redovni promet	1.539.134,13
Dionice	521.229,06
Obveznice	990.296,93
Komercijalni zapisi	0,00
Strukturirani proizvodi	0,00
ETF	27.608,14
Blok promet	0,00
OTC promet	4.782.605,00
Vrijednost CROBEX indeksa	2.068,35
Dnevna promjena CROBEX indeksa	0,87
Promjena CROBEX indeksa u tekućoj godini	4,47
Vrijednost CROBEX10 indeksa	1.205,49
Dnevna promjena CROBEX10 indeksa	0,78
Promjena CROBEX10 indeksa u tekućoj godini	4,27

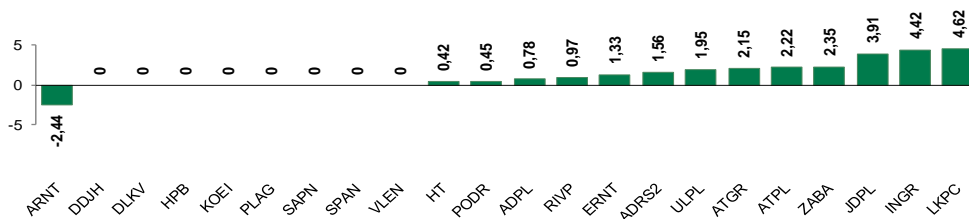
Kretanje vrijednosti CROBEX-a i redovnog prometa



Top 5 najlikvidnijih dionica na Zagrebačkoj burzi

Oznaka	Naziv društva	Zadnja cijena (EUR) na 11.01.2023.	% Promjene cijene	% Promjene u tekućoj godini	Promet ('000 EUR)	Tržišna kapitalizacija (mil. EUR)
RIVP	Valamar Riviera d.d.	4,18	0,97	3,21	98,56	526,80
ADPL	AD PLASTIK d.d.	12,85	0,78	21,80	94,12	53,96
ZABA	Zagrebacka banka d.d.	9,60	2,35	12,15	53,48	3.074,32
SPAN	SPAN d.d.	37,40	0,00	5,06	48,54	73,30
PODR	PODRAVKA d.d.	89,40	0,45	6,18	46,45	636,53

Dnevna % promjena sastavnica CROBEX-a



Pregled stanja na burzama u regiji

Indeks	Vrijednost indeksa na 11.01.2023.	Dnevna promjena indeksa	Promjena indeksa u tekućoj godini
BELEX15	839,09	0,00%	1,76%
BELEXline	1.772,70	0,56%	1,89%
SBI TOP	1.094,38	0,57%	4,61%
SASX-10	1.066,49	-0,29%	0,80%
BIRS	846,04	0,31%	0,61%
MONEX 20	14.495,29	1,29%	2,50%
MBI-10	5.766,03	-0,08%	2,01%

Izvor: službene stranice burzi regije

Pregled stanja na burzama u svijetu

Indeks	Vrijednost indeksa na 11.01.2023.	Dnevna promjena indeksa	Promjena indeksa u tekućoj godini
FTSE 100	7.724,98	0,40%	3,67%
DAX 30	14.947,91	1,17%	7,36%
CAC 40	6.924,19	0,80%	6,96%
DJIA	33.973,01	0,80%	2,49%
NASDAQ	10.931,67	1,76%	4,44%
S&P 500	3.969,61	1,28%	3,39%
NIKKEI 225	26.449,82	0,01%	1,36%

Izvor: Bloomberg

Kontakti

Riznica i ALM

Prodaja rizničnih proizvoda
treasurysales@pbz.hr

01 4891 301

Riznica
treasury@pbz.hr

- Likvidnost 01 4891 303
- Trgovanje devizama 01 4891 302
- Trgovanje vrijednosnim papirima 01 4891 304
- Trgovanje efektivom 01 4891 305

Proizvodi korporativnog bankarstva

Brokerski poslovi
brokeri@pbz.hr

01 4891 331

Pravne napomene:

Ovu publikaciju izdaje PRIVREDNA BANKA ZAGREB-DIONIČKO DRUŠTVO, Zagreb, Radnička cesta 50 (dalje: PBZ) i namijenjena je klijentima Grupe PBZ. Ova publikacija je načinjena samo sa svrhom informiranja i ne može se niti na koji način smatrati ponudom ili pozivom na kupnju imovine ili prava koje se u njoj spominju. Informativni karakter ove publikacije znači da ona ne može služiti kao zamjena za vlastitu prosudbu i procjenu bilo kojeg čitatelja ili primatelja ove publikacije. Informacije, mišljenja, zaključci, prognoze i projekcije koje se ovdje iznose zasnivaju se na javno dostupnim podacima u čiju se točnost PBZ pouzdaje, ali istu ne može jamčiti. U skladu s navedenim, svi stavovi, mišljenja, zaključci, prognoze i projekcije izneseni u ovoj publikaciji podložni su promjenama podataka kako ih objavljuju korišteni izvori. PBZ dozvoljava daljnje korištenje podataka iz ove publikacije, uz obavezno navođenje ove publikacije kao izvora. Svaka imovina koja se spominje u ovoj publikaciji i čije se kretanje komentira može, s vremena na vrijeme, biti predmet trgovanja, odnosno zauzimanja pozicije od strane PBZ-a.

Zaštita osobnih podataka:

Privredna banka Zagreb d.d., Radnička cesta 50, Zagreb, OIB 02535697732, upisana u sudski registar Trgovačkog suda u Zagrebu, pod matičnim brojem subjekta upisa (MBS) 080002817 (dalje: Banka), kao voditelj obrade osobnih podataka, posluje u skladu s načelima Uredbe (EU) 2016/679 EUROPSKOG PARLAMENTA I VIJEĆA od 27. travnja 2016. o zaštiti pojedinaca u vezi s obradom osobnih podataka i o slobodnom kretanju takvih podataka te o stavljanju izvan snage Direktive 95/46/EZ (Opća uredba o zaštiti podataka). Podaci za kontakt službenika za zaštitu podataka: sluzbenik.za.zastitu.osobnih.podataka@pbz.hr

Pri prikupljanju osobnih podataka klijenata, bilo da su prikupljeni od klijenta u trenutku njihovog prikupljanja bilo da su prikupljeni iz nekog drugog izvora, Banka pruža informacije u skladu s člancima 13. i 14. Opće uredbe o zaštiti podataka, kao što su primjerice informacije o Banci kao voditelju obrade, svrhama i pravnom temelju obrade osobnih podataka, kategorijama podataka koji se prikupljaju, razdoblju čuvanja podataka, primateljima podataka, izvoru podatka kao i o pravima u vezi zaštite osobnih podataka (primjerice, pravo na pristup podacima, pravo na brisanje, prigovor i dr.).

Osobne podatke klijenta kao i osobne podatke drugih fizičkih osoba (npr. zakonskih zastupnika, ovlaštenih potpisnika, kontakt osoba i sl.) danih u svrhu slanja ovog izvještaja Banka obrađuje i koristi zakonito, pošteno i transparentno, štiteći pri tome sigurnost osobnih podataka od neovlaštene ili nezakonite obrade, primjenjujući najviše tehničke, sigurnosne i organizacijske mjere zaštite. Detaljnije obavijesti o zaštiti privatnosti klijenta dostupne su u dokumentu "Informacija o obradi osobnih podataka fizičkih osoba u poslovanju s poslovnim subjektima" na www.pbz.hr te u poslovnim prostorijama Banke.