

Dnevni izvještaj financijskih tržišta

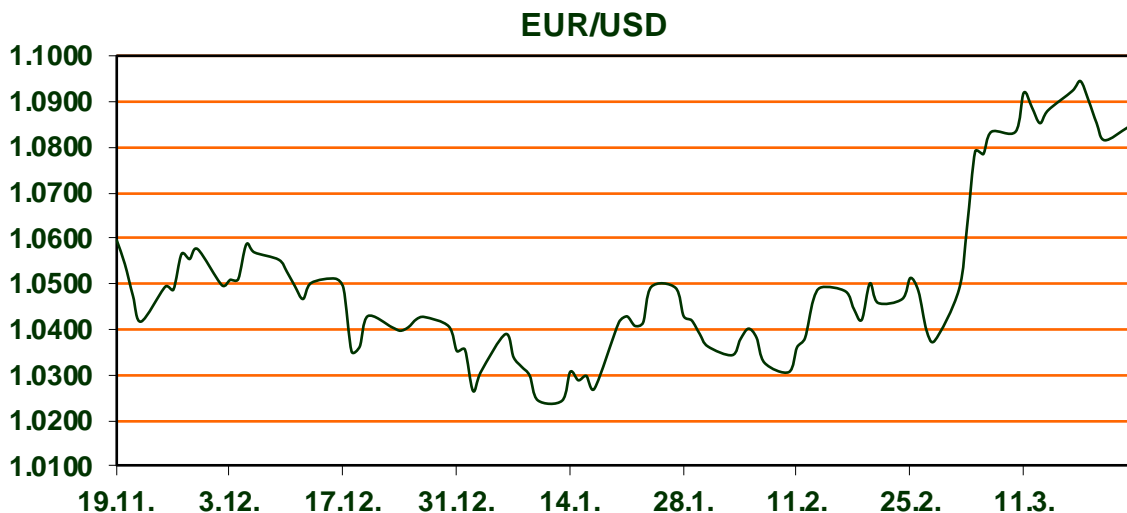
24. ožujka 2025.

- **Pad povjerenja potrošača u eurozoni**
- **EUR/USD jutros 1,08 – 1,0850**
- **Danas brzi PMI podaci**
- **CROBEX petak završio u blagom porastu**

Pregled deviznog tržišta

	Spot rates		Forward points EUR/USD			Interest rate swap EUR		
	BID	ASK		BID	ASK		BID	ASK
EURUSD	1.0844	1.0846	O/N	0.40	0.44	1Y	2.302	2.308
EURCHF	0.9565	0.9569	T/N	1.24	1.26	2Y	2.254	2.26
EURGBP	0.8370	0.8375	1W	2.92	2.98	3Y	2.3	2.33
EURJPY	162.22	162.23	2W	5.87	5.94	4Y	2.376	2.386
GBPUSD	1.2953	1.2954	1M	12.81	12.91	5Y	2.441	2.445
USDJPY	149.58	149.59	3M	40.80	41.00	7Y	2.546	2.55
GOLD	3028.87	3029.37	6M	86.95	87.55	9Y	2.633	2.637
BRENT	71.97	71.99	12M	192.53	193.67	10Y	2.669	2.673

Povjerenje potrošača u eurozoni palo je na -14,5 s -13,6 u veljači, a nakon velikog porasta prošle godine, povjerenje potrošača je u 2025. palo, posebno zbog pogleda potrošača na opću gospodarsku situaciju uslijedećih 12 mjeseci, dok su manje negativni o svojoj osobnoj financijskoj situaciji. Danas čeka mo brze PMI podatke za ožujak, koji će biti ključni za odluku ECB-a o stopama u travnju. Stouraras iz ECB-a je izjavio da još uvijek vidi još 2 smanjenja u 2025. s terminalnom stopom od 2%. Prema Wall Street Journalu, Bijela kuća prilagođava svoj pristup carinama koje bi trebale stupiti na snagu 2. travnja, vjerojatno izostavljajući skup carina specifičnih za industriju dok primjenjuje recipročne carine usmjerene na zemlje sa značajnim trgovinskim vezama sa SAD-om. Nakon gubitka više od 0,5% u prethodnom tjednu, EUR/USD se jutros trguje između 1,08 i 1,0850, a dolarski indeks fluktuirao oko 104,00. U SAD-u u petak, Dow Jones +0,1%, S&P 500 +0,1%, Nasdaq +0,5%, a Russell 2000 -0,6%. Na Zagrebačkoj burzi indeksi su nakon 3 tjedna pada prošli tjedan zaključili u plusu, Crobex za 0,93%, a Crobex10 za 0,62%.



TEHNOLOGIJA: Električni autobus

Kompanija Yutong predstavila je električni autobus dugačak čak 26 metara. Autobus ima čak dva pregiba, a prve vožnje će ostvarivati u Meksiku, koji već ima 744 električna autobusa, a većina ih dolazi upravo iz Yutonga, zahvaljujući agresivnom širenju i snažnim državnim potporama domaćim kompanijama.

Pregled novčanog tržišta

Info tržišne kamate					
EUR	O/N	1W	1M	3M	6M
Bid	2.25	2.25	2.25	2.20	2.15
Ask	2.75	2.75	2.75	2.70	2.65
USD	O/N	1W	1M	3M	6M
Bid	4.00	4.00	4.00	4.00	4.00
Ask	4.50	4.50	4.50	4.50	4.50

Fond	20.03.2025 Vrijednost udjela fondova
Eurizon HR Cash klasa A	103,8108 EUR
Eurizon HR Cash klasa B	103,8735 EUR
Eurizon HR Cash klasa C	103,9317 EUR
Eurizon HR Start fond	19,7399 EUR
Eurizon HR D-Start fond	151,0987 USD
Eurizon HR Euro Short Term Bond fond	104,7129 EUR
Eurizon HR Bond fond	130,5485 EUR
Eurizon HR Conservative 10 fond	118,2641 EUR
Eurizon HR International Multi Asset fond	102,8385 EUR
Eurizon HR Flexible 30 fond	111,0608 EUR
Eurizon HR Moderate 30 fond	98,9007 EUR
Eurizon HR Dollar Progressive fond	106,5846 USD
Eurizon HR Global fond	20,8876 EUR
Eurizon HR Equity fond	22,8145 EUR
Eurizon HR Equity World fond	123,4974 EUR
Eurizon HR Active Defensive fond	112,4282 EUR
Eurizon HR Target 2027	105,4487 EUR
Eurizon HR Active Defensive 2 fond	107,7701 EUR
Eurizon HR Target 2027 II fond	108,2812 EUR
Eurizon HR Target 2027 III fond	110,5028 EUR
Eurizon HR Dollar Bond fond 3	109,5316 USD
Eurizon HR Target 2025 fond	104,7021 EUR
Eurizon HR Target 2025 II fond	105,5740 EUR
Eurizon HR Target 2025 IV fond	104,5069 EUR
Eurizon HR Target 2026 fond	105,7846 EUR
Eurizon HR Target 2026 II	103,9136 EUR

Trezorski zapisi (Rezultati posljednje aukcije Min. Financija RH)					
Ročnost	Valuta	Prinos	Izdano (Mo)	Dat. Izdanja	Dat. Dospjeća
364	EUR	2.70	1200	21.11.2024	20.11.2025
90	EUR	2.65	598	19.12.2024	20.03.2025

Kamatni sw apovi	EUR BID	USD BID	CHF BID
1 Y	2.2870	4.3000	0.2035
2 Y	2.2540	4.0840	0.2690
3 Y	2.2980	4.0180	0.3810
4 Y	2.3810	4.0040	0.4690
5 Y	2.4420	4.0191	0.5505
6 Y	2.4900	4.0340	0.6165
7 Y	2.5470	4.0567	0.6830
8 Y	2.5920	4.0705	0.7335
9 Y	2.6330	4.0970	0.7840
10 Y	2.6520	4.1160	0.8345



Pregled tržišta obveznica

Obveznice Republike Hrvatske						
Naziv	Kupon	Dospijeće	Cijena		Prinos	
			Bid	Ask	Bid	Ask

Euro - domaća izdanja (bivši VK)

RHMF-O-267E	2.125%	15.07.2026	98.89	99.19	3.00	2.76
RHMF-O-275E	0.750%	05.05.2027	95.73	96.13	2.85	2.64
RHMF-O-302E	1.250%	04.02.2030	92.75	93.35	2.86	2.73
RHMF-O-327E	3.375%	15.07.2032	102.23	102.93	3.03	2.92
RHMF-O-403E	1.250%	03.03.2040	74.12	75.12	3.49	3.39

Kotacije europskih državnih obveznica dospjeća 10 godina		
Izdavatelj	Cijena	Prinos

Njemačka	97.72	2.77
Francuska	97.82	3.46
Austrija	98.26	3.16
Italija	100.64	3.81
Španjolska	97.91	3.40
Portugal	97.58	3.28
Češka	93.20	4.34
Grčka	100.09	3.62
Slovenija	98.04	3.26

EUR - domaća izdanja

RHMF-O-257A	4.500%	09.07.2025	100.59	101.39	2.45	-0.27
RHMF-O-26CA	4.250%	14.12.2026	102.47	103.27	2.77	2.49
RHMF-O-273N	2.650%	10.03.2027	99.80	100.30	2.76	2.30
RHMF-O-277N	3.300%	12.07.2027	101.54	102.04	2.60	2.38
RHMF-O-282A	2.875%	07.02.2028	100.42	101.32	2.72	2.40
RHMF-O-287A	0.500%	05.07.2028	92.83	93.33	2.80	2.64
RHMF-O-297A	2.375%	09.07.2029	98.31	99.21	2.80	2.57
RHMF-O-303A	3.000%	10.03.2030	99.87	100.37	3.03	2.92
RHMF-O-327A	3.250%	07.07.2032	101.44	102.44	3.03	2.88
RHMF-O-33BA	3.750%	24.11.2033	105.06	105.66	3.08	3.00
RHMF-O-347A	3.500%	12.07.2034	102.94	103.94	3.13	3.01
RHMF-O-34BA	1.000%	27.11.2034	82.07	83.07	3.17	3.03

Eurobonds Rep. Hrvatske						
Naziv	Kupon	Dospijeće	Cijena		Prinos	
			Bid	Ask	Bid	Ask

Republika Hrvatska

CROATIA EUR 2027	3.000%	20.03.2027	100.70	101.20	2.63	2.37
CROATIA EUR 2028	2.700%	15.06.2028	100.02	100.52	2.69	2.53
CROATIA EUR 2029	1.125%	19.06.2029	93.10	93.60	2.88	2.75
CROATIA EUR 2030	2.750%	27.01.2030	99.05	99.55	2.96	2.85
CROATIA EUR 2031	1.500%	17.06.2031	91.01	91.61	3.10	2.98
CROATIA EUR 2032	2.875%	22.04.2032	98.25	98.85	3.15	3.06
CROATIA EUR 2033	1.125%	04.03.2033	84.79	85.39	3.32	3.22
CROATIA EUR 2034	3.375%	12.03.2034	100.07	100.67	3.37	3.29
CROATIA EUR 2035	4.000%	14.06.2035	104.68	105.28	3.45	3.38
CROATIA EUR 2037	3.250%	11.02.2037	95.76	96.36	3.69	3.63
CROATIA EUR 2041	1.750%	04.03.2041	75.81	76.41	3.78	3.73

Hrvatske korporativne obveznice						
---------------------------------	--	--	--	--	--	--

ZG. HOLDING 2028	4.900%	11.07.2028	103.35	104.35	3.81	3.49
------------------	--------	------------	--------	--------	------	------

CDS Pregled			
Izdavatelj	1 god	3 god	5 god

Hrvatska	33	61	86
Italija	11	29	50
Spain	7	17	30



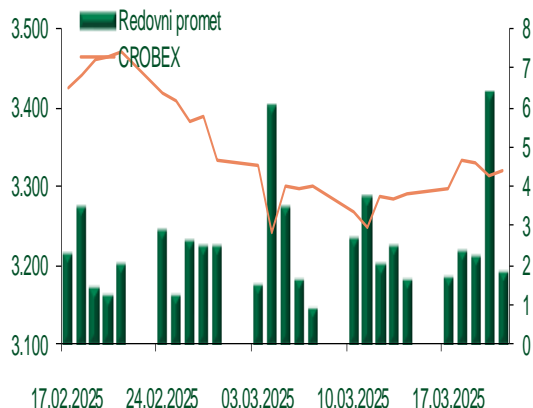
Pregled dioničkog tržišta

Dnevni pregled trgovanja na ZSE

Podaci za 21.03.2025.

Promet na burzi	1.799.222,19
Redovni promet	1.799.222,19
Dionice	1.470.915,90
Obveznice	201.400,00
Komercijalni zapisi	0,00
Strukturirani proizvodi	0,00
ETF	126.906,29
Blok promet	0,00
OTC promet	0,00
Vrijednost CROBEX indeksa	3.320,80
Dnevna promjena CROBEX indeksa	0,23
Promjena CROBEX indeksa u tekućoj godini	4,06
Vrijednost CROBEX10 indeksa	2.087,65
Dnevna promjena CROBEX10 indeksa	-0,11
Promjena CROBEX10 indeksa u tekućoj godini	4,24

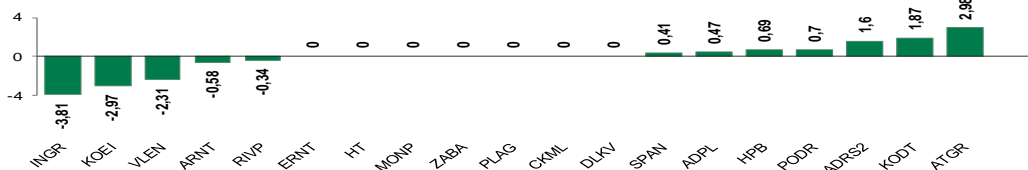
Kretanje vrijednosti CROBEX-a i redovnog prometa



Top 5 najlikvidnijih dionica na Zagrebačkoj burzi

Oznaka	Naziv društva	Zadnja cijena (EUR) na 21.03.2025.	% Promjene cijene	% Promjene u tekućoj godini	Promet ('000 EUR)	Tržišna kapitalizacija (mil. EUR)
KOEI	KONCAR d.d.	458,00	-2,97	144,92	374,61	1.178,03
PODR	PODRAVKA d.d.	143,00	0,70	-12,27	272,11	1.018,16
HT	HT d.d.	43,90	0,00	60,81	193,45	3.565,54
RIVP	Valamar Riviera d.d.	5,84	-0,34	23,73	117,29	736,00
7SLO	INTERCAPITAL ASSET MNG doo	39,03	0,03	69,70	105,54	4,07

Dnevna % promjena sastavnica CROBEX-a



Pregled stanja na burzama u regiji

Indeks	Vrijednost indeksa na 21.03.2025.	Dnevna promjena indeksa	Promjena indeksa u tekućoj godini
BELEX15	1.149,11	0,15%	0,20%
BELEXline	2.505,81	0,17%	2,12%
SBI TOP	2.001,47	-0,45%	20,09%
SASX-10	1.329,82	0,69%	7,99%
BIRS	917,55	-0,22%	-0,16%
MONEX 20	17.779,34	-0,24%	8,19%
MBI-10	10.644,37	0,22%	4,35%

Pregled stanja na burzama u svijetu

Indeks	Vrijednost indeksa na 21.03.2025.	Dnevna promjena indeksa	Promjena indeksa u tekućoj godini
FTSE 100	8.646,79	-0,63%	5,80%
DAX 30	22.891,68	-0,47%	14,98%
CAC 40	8.042,95	-0,63%	8,97%
DJIA	41.985,35	0,08%	-1,31%
NASDAQ	17.784,05	0,52%	-7,91%
S&P 500	5.667,56	0,08%	-3,64%
NIKKEI 225	37.608,49	-0,18%	-5,73%

Izvor: službene stranice burzi regije

Izvor: Bloomberg

Kontakti

Riznica i ALM

Prodaja rizničnih proizvoda
treasurysales@pbz.hr

01 4891 301

Riznica
treasury@pbz.hr

- Likvidnost 01 4891 303
- Trgovanje devizama 01 4891 302
- Trgovanje vrijednosnim papirima 01 4891 304
- Trgovanje efektivom 01 4891 305

Proizvodi korporativnog bankarstva

Brokerski poslovi
brokeri@pbz.hr

01 4891 331

Pravne napomene:

Ovu publikaciju izdaje PRIVREDNA BANKA ZAGREB-DIONIČKO DRUŠTVO, Zagreb, Radnička cesta 50 (dalje: PBZ) i namijenjena je klijentima Grupe PBZ. Ova publikacija je načinjena samo sa svrhom informiranja i ne može se niti na koji način smatrati ponudom ili pozivom na kupnju imovine ili prava koje se u njoj spominju. Informativni karakter ove publikacije znači da ona ne može služiti kao zamjena za vlastitu prosudbu i procjenu bilo kojeg čitatelja ili primatelja ove publikacije. Informacije, mišljenja, zaključci, prognoze i projekcije koje se ovdje iznose zasnivaju se na javno dostupnim podacima u čiju se točnost PBZ pouzdaje, ali istu ne može jamčiti. U skladu s navedenim, svi stavovi, mišljenja, zaključci, prognoze i projekcije izneseni u ovoj publikaciji podložni su promjenama podataka kako ih objavljuju korišteni izvori. PBZ dozvoljava daljnje korištenje podataka iz ove publikacije, uz obavezno navođenje ove publikacije kao izvora. Svaka imovina koja se spominje u ovoj publikaciji i čije se kretanje komentira može, s vremena na vrijeme, biti predmet trgovanja, odnosno zauzimanja pozicije od strane PBZ-a.

Zaštita osobnih podataka:

Privredna banka Zagreb d.d., Radnička cesta 50, Zagreb, OIB 02535697732, upisana u sudski registar Trgovačkog suda u Zagrebu, pod matičnim brojem subjekta upisa (MBS) 080002817 (dalje: Banka), kao voditelj obrade osobnih podataka, posluje u skladu s načelima Uredbe (EU) 2016/679 EUROPSKOG PARLAMENTA I VIJEĆA od 27. travnja 2016. o zaštiti pojedinaca u vezi s obradom osobnih podataka i o slobodnom kretanju takvih podataka te o stavljanju izvan snage Direktive 95/46/EZ (Opća uredba o zaštiti podataka). Podaci za kontakt službenika za zaštitu podataka: sluzbenik.za.zastitu.osobnih.podataka@pbz.hr

Pri prikupljanju osobnih podataka klijenata, bilo da su prikupljeni od klijenta u trenutku njihovog prikupljanja bilo da su prikupljeni iz nekog drugog izvora, Banka pruža informacije u skladu s člancima 13. i 14. Opće uredbe o zaštiti podataka, kao što su primjerice informacije o Banci kao voditelju obrade, svrhama i pravnom temelju obrade osobnih podataka, kategorijama podataka koji se prikupljaju, razdoblju čuvanja podataka, primateljima podataka, izvoru podatka kao i o pravima u vezi zaštite osobnih podataka (primjerice, pravo na pristup podacima, pravo na brisanje, prigovor i dr.).

Osobne podatke klijenta kao i osobne podatke drugih fizičkih osoba (npr. zakonskih zastupnika, ovlaštenih potpisnika, kontakt osoba i sl.) danih u svrhu slanja ovog izvještaja Banka obrađuje i koristi zakonito, pošteno i transparentno, štiteći pri tome sigurnost osobnih podataka od neovlaštene ili nezakonite obrade, primjenjujući najviše tehničke, sigurnosne i organizacijske mjere zaštite. Detaljnije obavijesti o zaštiti privatnosti klijenta dostupne su u dokumentu "Informacija o obradi osobnih podataka fizičkih osoba u poslovanju s poslovnim subjektima" na www.pbz.hr te u poslovnim prostorijama Banke.