

Dnevni izvještaj financijskih tržišta

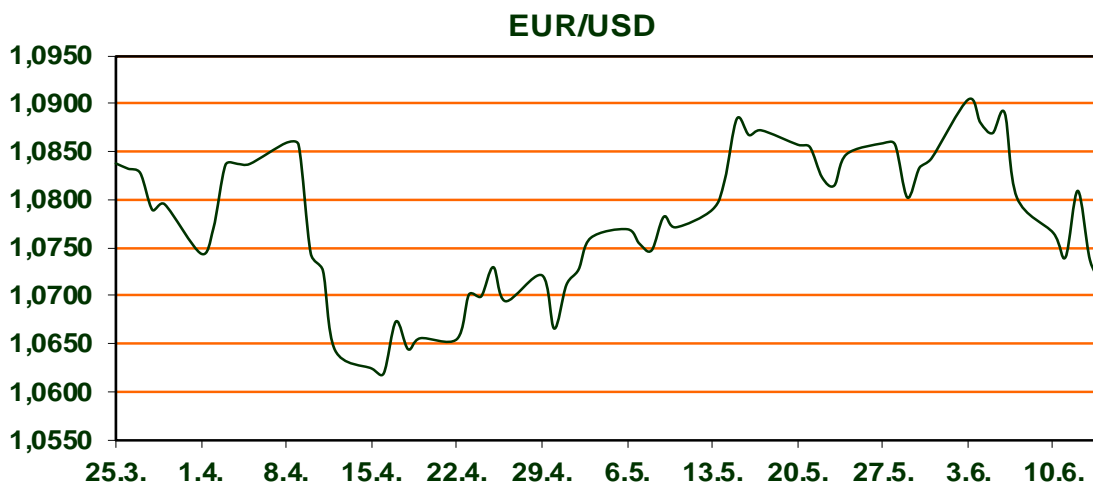
14. lipnja 2024.

- **EURUSD na 1,071**
- **Cijene barela nafte 82,50 USD dolara**
- **CROBEX i europski dionički indeksi u minusu**

Pregled deviznog tržišta

	Spot rates		Forward points EUR/USD			Interest rate swap EUR		
	BID	ASK		BID	ASK	BID	ASK	
EURUSD	1,0707	1,0711	O/N	0,40	0,44	1Y	3,562	3,602
EURCHF	0,9569	0,9574	T/N	1,24	1,26	2Y	3,215	3,219
EURGBP	0,8412	0,8414	1W	2,92	2,98	3Y	3,01	3,02
EURJPY	168,94	168,95	2W	5,87	5,94	4Y	2,891	2,9
GBPUSD	1,2726	1,273	1M	12,81	12,91	5Y	2,815	2,825
USDJPY	157,75	157,76	3M	40,80	41,00	7Y	2,753	2,763
GOLD	2315,06	2315,57	6M	86,95	87,55	9Y	2,742	2,752
BRENT	82,43	82,44	12M	192,53	193,67	10Y	2,73	2,77

Na europskim su burzama cijene dionica jučer pale. Londonski FTSE indeks skliznuo je 0,63 posto, na 8.163 boda, dok je frankfurtski DAX potonuo 1,96 posto, na 18.265 bodova, a pariški CA C 1,99 posto, na 7.708 bodova. Na Wall Streetu je u četvrtak S&P 500 indeks dosegao nove rekordne razine, kao i Nasdaq, što se ponajviše zahvaljuje daljnjem rastu cijena dionica tehnološkog sektora. Dow Jones indeks oslabio je 0,17 posto, na 38.647 bodova, dok je S&P 500 ojačao 0,23 posto, na 5.433 boda, a Nasdaq 0,34 posto, na 17.667 bodova. Dolarov indeks, koji pokazuje vrijednost američke prema šest najvažnijih svjetskih valuta, porastao je jutros na 105,41. Pritom je vrijednost dolara prema europskoj valuti ojačala i jutros je na 1,0714. Trgovanja državnim obveznicama zemalja Eurozone jutros su otvorili u plusu duž cijele krivulje, trenutni prinos na German Bund iznosi 2,41%. Barel nafte na londonskom tržištu trguje se oko 82,50 USD dolara.



RECEPT: PUNJENE PAPIRIKE

Paprikama odstranite peteljku i napravite otvor kroz koji očistite papriku od sjemenki i pregrada, ali mora ostati cijela. Dobro posušite. Meso dodajte nekuhanu rižu, sol, papar, češnjak, jaje i sve dobro izmiješajte, najbolje rukama. Paprike punite smjesom mesa, ali ih nemojte prepuniti, ni puniti do vrha, jer mora ostati mjesta za širenje mesa i riže uslijed kuhanja. Posložite ih tijesno jednu do druge, otvorima prema gore, u veću, širu posudu. Na masnoći povenite sitno sjeckani luk, dodajte češnjak i žlicu brašna pa kratko popržite. Zalijte pasiranom rajčicom, dodajte sol, papar, šećer i začine po želji, a sve dodatno zalijte vodom. Prelijte preko paprika (umak mora jedva prekrivati paprike) i nakon što zakuha, smanjite vatru pa kuhajte otprilike 2 sata na laganoj vatri. Punjene paprike i pire krumpir par su iz snova. Osobito vodite računa ljeti, pri visokim temperaturama i paprike nikako ne ostavljate predugo na sobnoj temperaturi kako biste izbjegli kvarenje ili razvoj neželjenih bakterija. Čim se ohlade, sve što niste pojeli, spremite u hladnjak.

Pregled novčanog tržišta

Info tržišne kamate					
EUR	O/N	1W	1M	3M	6M
Bid	3,70	3,70	3,70	3,75	3,50
Ask	4,25	4,25	4,25	4,25	4,00
USD	O/N	1W	1M	3M	6M
Bid	5,00	5,00	5,00	5,00	5,00
Ask	5,50	5,50	5,50	5,50	5,50

Fond	12.06.2024 Vrijednost udjela fondova
Eurizon HR Cash klasa A	101,6010 EUR
Eurizon HR Cash klasa B	101,6231 EUR
Eurizon HR Cash klasa C*	101,6410 EUR
Eurizon HR Start fond	19,2840 EUR
Eurizon HR D-Start fond	146,0818 USD
Eurizon HR Euro Short Term Bond fond	102,0462 EUR
Eurizon HR Bond fond	128,4521 EUR
Eurizon HR Conservative 10 fond	114,7570 EUR
Eurizon HR International Multi Asset fond	98,7387 EUR
Eurizon HR Flexible 30 fond	108,0623 EUR
Eurizon HR Moderate 30 fond	96,4036 EUR
Eurizon HR Dollar Progressive fond	103,8305 USD
Eurizon HR Global fond	20,1900 EUR
Eurizon HR Equity fond	19,8680 EUR
Eurizon HR Equity World fond	118,2675 EUR
Eurizon HR Active Defensive fond	104,7639 EUR
Eurizon HR Target 2027	101,4220 EUR
Eurizon HR Active Defensive 2 fond	101,0766 EUR
Eurizon HR Target 2027 II fond	104,2312 EUR
Eurizon HR Target 2027 III fond	106,4158 EUR
Eurizon HR Dollar Bond fond 3	105,4959 USD
Eurizon HR Target 2025 fond	101,8783 EUR
Eurizon HR Target 2025 II fond	102,7617 EUR
Eurizon HR Target 2025 III fond	102,6928 EUR
Eurizon HR Target 2025 IV fond	102,2428 EUR
Eurizon HR Target 2026 fond	102,6495 EUR
Eurizon HR Target 2026 II	100,4665 EUR

Trezorski zapisi (Rezultati posljednje aukcije Min. Financija RH)					
Ročnost	Valuta	Prinos	Izdano (Mio)	Dat. Izdanja	Dat. Dospjeća
364	EUR	3,44	158	06.06.2024	05.06.2025
182	EUR	3,65	40	06.06.2024	05.09.2024

	EUR BID	USD BID
1 Y	3,5820	5,4050
2 Y	3,2060	4,7850
3 Y	3,0100	4,5170
4 Y	2,8900	4,3310
5 Y	2,8100	4,2470
6 Y	2,7740	4,1890
7 Y	2,7470	4,1463
8 Y	2,7370	4,1240
9 Y	2,7410	4,1080
10 Y	2,7450	4,1040

Euribor 3M



Pregled tržišta obveznica

Obveznice Republike Hrvatske						
Naziv	Kupon	Dospijeće	Cijena		Prinos	
			Bid	Ask	Bid	Ask

Euro - domaća izdanja (bivši VK)

RHMF-O-247E	5,750%	10.07.2024	99,99	100,49	5,74	-2,32
RHMF-O-267E	2,125%	15.01.2026	97,60	98,10	3,33	3,08
RHMF-O-275E	0,750%	05.05.2027	92,95	93,95	3,34	2,95
RHMF-O-302E	1,250%	04.02.2030	89,79	90,79	3,25	3,05
RHMF-O-322E	3,375%	15.07.2032	97,05	98,05	3,80	3,66
RHMF-O-403E	1,250%	03.03.2040	70,51	71,51	3,75	3,65

EUR - domaća izdanja

RHMF-O-24BA	0,250%	27.11.2024	98,38	99,08	4,00	2,37
RHMF-O-253A	0,250%	03.03.2025	97,05	97,85	4,52	3,34
RHMF-O-253B	3,650%	08.03.2025	99,74	100,24	3,99	3,28
RHMF-O-257A	4,500%	09.07.2025	101,11	101,91	3,42	2,64
RHMF-O-26CA	4,250%	14.12.2026	102,41	103,21	3,23	2,89
RHMF-O-282A	2,875%	07.02.2028	98,91	99,81	3,19	2,93
RHMF-O-287A	0,500%	05.07.2028	89,77	90,27	3,22	3,08
RHMF-O-297A	2,375%	09.07.2029	95,96	96,86	3,25	3,05
RHMF-O-327A	3,250%	07.07.2032	99,66	100,66	3,30	3,16
RHMF-O-33BA	3,750%	24.11.2033	102,99	103,80	3,38	3,28
RHMF-O-34BA	1,000%	27.11.2034	77,64	78,64	3,59	3,45

Eurobonds Rep. Hrvatske						
Naziv	Kupon	Dospijeće	Cijena		Prinos	
			Bid	Ask	Bid	Ask

Republika Hrvatska

CROA TIA EUR 2025	3,000%	11.03.2025	99,56	100,06	3,59	2,90
CROA TIA EUR 2027	3,000%	20.03.2027	99,34	99,84	3,25	3,06
CROA TIA EUR 2028	2,700%	15.06.2028	98,25	98,75	3,17	3,04
CROA TIA EUR 2029	1,125%	19.06.2029	90,14	90,64	3,30	3,18
CROA TIA EUR 2030	2,750%	27.01.2030	97,50	98,00	3,24	3,14
CROA TIA EUR 2031	1,500%	17.06.2031	89,00	89,60	3,27	3,17
CROA TIA EUR 2032	2,875%	22.04.2032	97,40	97,90	3,25	3,18
CROA TIA EUR 2033	1,125%	04.03.2033	83,04	83,64	3,39	3,30
CROA TIA EUR 2034	3,375%	12.03.2034	97,87	98,47	3,63	3,56
CROA TIA EUR 2035	4,000%	14.06.2035	102,91	103,51	3,68	3,61
CROA TIA EUR 2041	1,750%	04.03.2041	74,43	74,93	3,84	3,79

Hrvatske korporativne obveznice

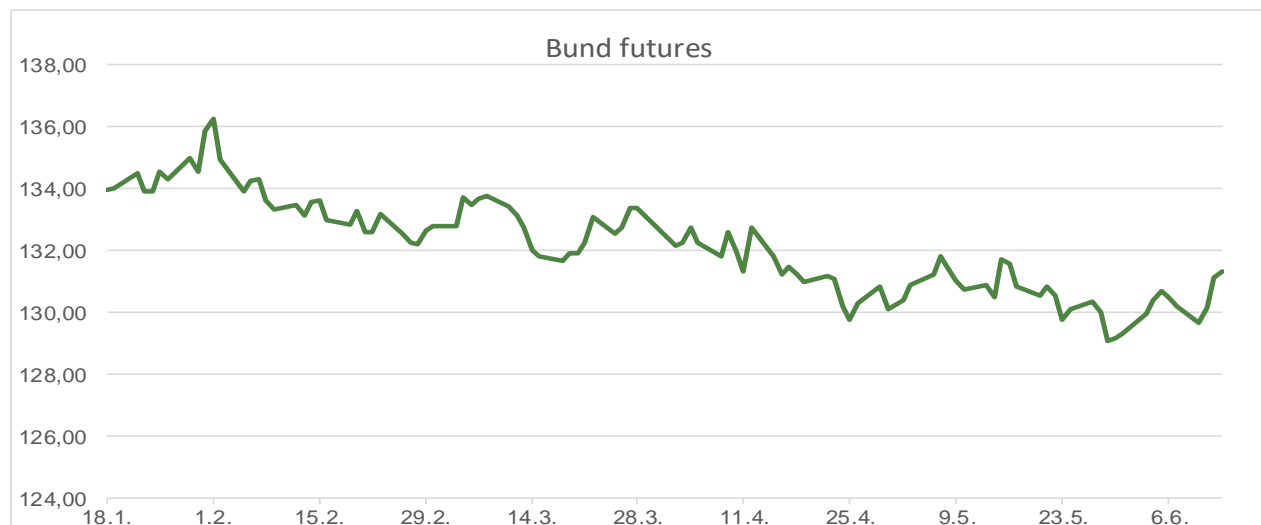
ZG. HOLDING 2028	4,900%	11.07.2028	101,55	102,55	4,48	4,21
------------------	--------	------------	--------	--------	------	------

Kotacije europskih državnih obveznica dospjeća 10 godina		
Izdavatelj	Cijena	Prinos

Njemačka	98,14	2,42
Francuska	83,82	3,17
Austrija	98,75	3,05
Italija	99,62	3,93
Španjolska	101,05	3,33
Portugal	97,62	3,15
Češka	82,99	4,25
Grčka	97,80	3,64
Slovenija	93,74	3,18

CDS Pregled			
Izdavatelj	1 god	3 god	5 god

Hrvatska	18	55	84
Italija	17	41	70
Spain	8	22	30



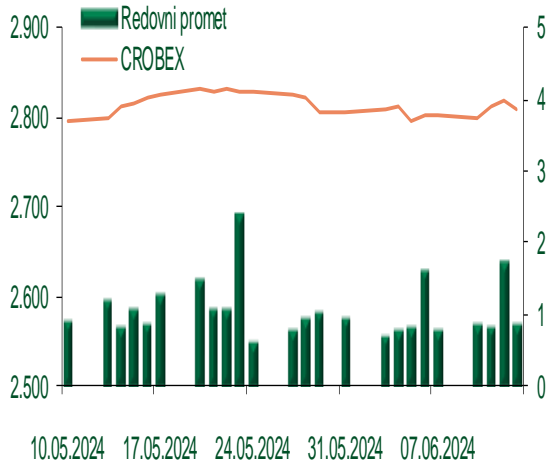
Pregled dioničkog tržišta

Dnevni pregled trgovanja na ZSE

Podaci za 13.06.2024.

Promet na burzi	838.605,90
Redovni promet	838.605,90
Dionice	731.144,66
Obveznice	48.496,10
Komercijalni zapisi	0,00
Strukturirani proizvodi	0,00
ETF	58.965,14
Blok promet	0,00
OTC promet	26.377.979,00
Vrijednost CROBEX indeksa	2.807,74
Dnevna promjena CROBEX indeksa	-0,44
Promjena CROBEX indeksa u tekućoj godini	10,81
Vrijednost CROBEX10 indeksa	1.674,47
Dnevna promjena CROBEX10 indeksa	-0,81
Promjena CROBEX10 indeksa u tekućoj godini	8,13

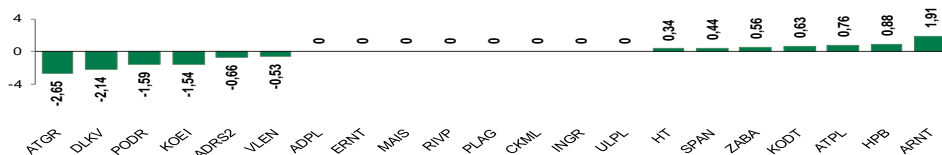
Kretanje vrijednosti CROBEX-a i redovnog prometa



Top 5 najlikvidnijih dionica na Zagrebačkoj burzi

Oznaka	Naziv društva	Zadnja cijena (EUR) na 13.06.2024.	% Promjene cijene	% Promjene u tekućoj godini	Promet ('000 EUR)	Tržišna kapitalizacija (mil. EUR)
KOEI	KONCAR d.d.	256,00	-1,54	36,90	155,87	658,46
PODR	PODRAVKA d.d.	154,50	-1,59	-5,21	93,93	1.100,04
ERNT	ERICSSON NIKOLA TESLA d.d.	211,00	0,00	6,03	87,57	280,98
ATPL	ATLANTSKA PLOVIDBA d.d.	53,00	0,76	0,00	70,41	110,94
HT	HT d.d.	29,80	0,34	9,16	55,55	2.420,34

Dnevna % promjena sastavnica CROBEX-a



Pregled stanja na burzama u regiji

Indeks	Vrijednost indeksa na	Dnevna promjena indeksa	Promjena indeksa u tekućoj
BELEX15	992,18	-0,99%	13,31%
BELEXline	2.204,79	-0,79%	15,19%
SBI TOP	1.557,36	0,31%	24,25%
SASX-10	1.039,47	0,26%	-0,93%
BIRS	892,09	0,00%	-8,10%
MONEX 20	15.070,57	0,00%	-3,29%
MBI-10	7.845,68	1,70%	28,28%

Izvor: službene stranice burzi regije

Pregled stanja na burzama u svijetu

Indeks	Vrijednost indeksa na 13.06.2024.	Dnevna promjena indeksa	Promjena indeksa u tekućoj godini
FTSE 100	8.163,67	-0,63%	5,57%
DAX 30	18.265,68	-1,96%	9,04%
CAC 40	7.708,02	-1,99%	2,19%
DJIA	38.647,10	-0,17%	2,54%
NASDAQ	17.667,56	0,34%	17,69%
S&P 500	5.433,74	0,23%	13,92%
NIKKEI 225	38.814,56	0,24%	15,99%

Izvor: Bloomberg

Kontakti

Riznica i ALM

Prodaja rizničnih proizvoda
treasurysales@pbz.hr

01 4891 301

Riznica
treasury@pbz.hr

- Likvidnost 01 4891 303
- Trgovanje devizama 01 4891 302
- Trgovanje vrijednosnim papirima 01 4891 304
- Trgovanje efektivom 01 4891 305

Proizvodi korporativnog bankarstva

Brokerski poslovi
brokeri@pbz.hr

01 4891 331

Pravne napomene:

Ovu publikaciju izdaje PRIVREDNA BANKA ZAGREB-DIONIČKO DRUŠTVO, Zagreb, Radnička cesta 50 (dalje: PBZ) i namijenjena je klijentima Grupe PBZ. Ova publikacija je načinjena samo sa svrhom informiranja i ne može se niti na koji način smatrati ponudom ili pozivom na kupnju imovine ili prava koje se u njoj spominju. Informativni karakter ove publikacije znači da ona ne može služiti kao zamjena za vlastitu prosudbu i procjenu bilo kojeg čitatelja ili primatelja ove publikacije. Informacije, mišljenja, zaključci, prognoze i projekcije koje se ovdje iznose zasnivaju se na javno dostupnim podacima u čiju se točnost PBZ pouzdaje, ali istu ne može jamčiti. U skladu s navedenim, svi stavovi, mišljenja, zaključci, prognoze i projekcije izneseni u ovoj publikaciji podložni su promjenama podataka kako ih objavljuju korišteni izvori. PBZ dozvoljava daljnje korištenje podataka iz ove publikacije, uz obavezno navođenje ove publikacije kao izvora. Svaka imovina koja se spominje u ovoj publikaciji i čije se kretanje komentira može, s vremena na vrijeme, biti predmet trgovanja, odnosno zauzimanja pozicije od strane PBZ-a.

Zaštita osobnih podataka:

Privredna banka Zagreb d.d., Radnička cesta 50, Zagreb, OIB 02535697732, upisana u sudski registar Trgovačkog suda u Zagrebu, pod matičnim brojem subjekta upisa (MBS) 080002817 (dalje: Banka), kao voditelj obrade osobnih podataka, posluje u skladu s načelima Uredbe (EU) 2016/679 EUROPSKOG PARLAMENTA I VIJEĆA od 27. travnja 2016. o zaštiti pojedinaca u vezi s obradom osobnih podataka i o slobodnom kretanju takvih podataka te o stavljanju izvan snage Direktive 95/46/EZ (Opća uredba o zaštiti podataka). Podaci za kontakt službenika za zaštitu podataka: sluzbenik.za.zastitu.osobnih.podataka@pbz.hr

Pri prikupljanju osobnih podataka klijenata, bilo da su prikupljeni od klijenta u trenutku njihovog prikupljanja bilo da su prikupljeni iz nekog drugog izvora, Banka pruža informacije u skladu s člancima 13. i 14. Opće uredbe o zaštiti podataka, kao što su primjerice informacije o Banci kao voditelju obrade, svrhama i pravnom temelju obrade osobnih podataka, kategorijama podataka koji se prikupljaju, razdoblju čuvanja podataka, primateljima podataka, izvoru podatka kao i o pravima u vezi zaštite osobnih podataka (primjerice, pravo na pristup podacima, pravo na brisanje, prigovor i dr.).

Osobne podatke klijenta kao i osobne podatke drugih fizičkih osoba (npr. zakonskih zastupnika, ovlaštenih potpisnika, kontakt osoba i sl.) danih u svrhu slanja ovog izvještaja Banka obrađuje i koristi zakonito, pošteno i transparentno, štiteći pri tome sigurnost osobnih podataka od neovlaštene ili nezakonite obrade, primjenjujući najviše tehničke, sigurnosne i organizacijske mjere zaštite. Detaljnije obavijesti o zaštiti privatnosti klijenta dostupne su u dokumentu "Informacija o obradi osobnih podataka fizičkih osoba u poslovanju s poslovnim subjektima" na www.pbz.hr te u poslovnim prostorijama Banke.