

Dnevni izvještaj financijskih tržišta

20. studeni 2023.

- **EURUSD iznad 1,09**
- **Cijene nafte u porastu**
- **Europski dionički indeksi u porastu, nastavak pada CROBEX-a**

Pregled deviznog tržišta

	Spot rates		Forward points EUR/USD			Interest rate swap EUR		
	BID	ASK		BID	ASK		BID	ASK
EURUSD	1,0926	1,0930	O/N	0,30	0,70	1Y	3,962	3,966
EURCHF	0,9663	0,9668	T/N	0,30	0,70	2Y	3,495	3,505
EURGBP	0,8753	0,8756	1W	2,50	5,80	3Y	3,252	3,256
EURJPY	162,37	162,38	2W	5,00	8,00	4Y	3,131	3,141
GBPUSD	1,2481	1,2485	1M	13,00	18,00	5Y	3,078	3,088
USDJPY	148,57	148,61	3M	38,00	46,00	7Y	3,053	3,057
GOLD	1976,99	1977,40	6M	80,00	100,00	9Y	3,063	3,083
BRENT	80,91	80,93	12M	165,00	195,00	10Y	3,069	3,11

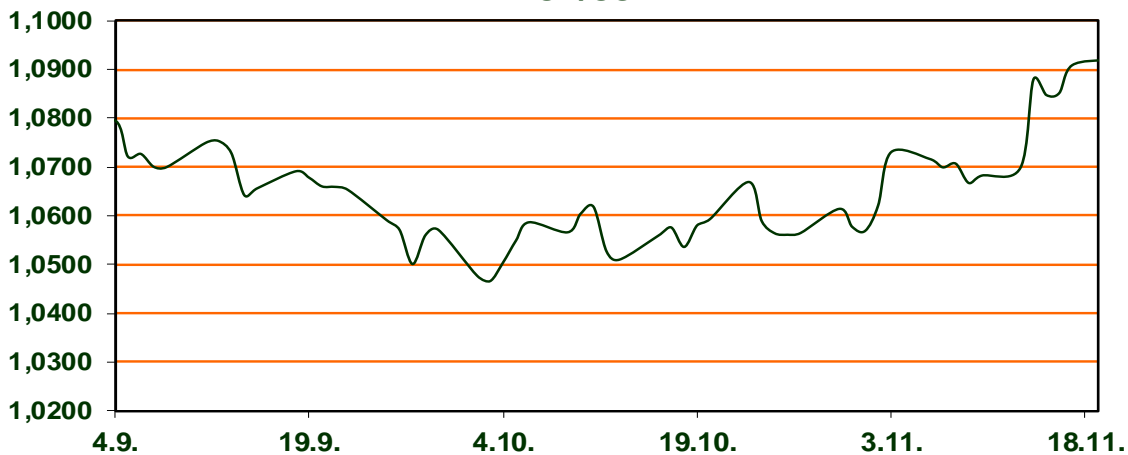
Dobro jutro!

Na valutnim je tržištima vrijednost dolara prema košarici valuta pala na najnižu razinu od početka rujna. Dolarov indeks, koji pokazuje vrijednost američke u odnosu na ostalih šest najvažnijih svjetskih valuta, kreće se jutros oko 103,65 bodova, dok je u petak navečer iznosio 103,80 bodova. Američka je valuta oslabila u odnosu na europsku, pa je cijena eura porasla 0,2 posto, na 1,0925 dolara, najvišu razinu u više od dva mjeseca.

Na burzama vlada dobro raspoloženje jer ulagači vjeruju da je zbog popuštanja inflacijskih pritisaka završen ciklus povećanja kamata u zapadnim zemljama. Godišnja stopa inflacije u Europskoj uniji pala je u listopadu na 3,6 posto s rujanskih 4,9 posto, pokazali su najsvježiji podaci Eurostata objavljeni u petak. Popuštanje inflacije u SAD-u podržava tezu da američka središnja banka neće trebati dodatno zaoštravati monetarnu politiku, da je ciklus zaoštavanja monetarne politike završen. Na Zagrebačkoj burzi se u ponedjeljak očekuje oprezno trgovanje, uobičajeno za početak tjedna, pri čemu bi Crobex indeks, nakon četiri tjedna neprestanog rasta, mogao stagnirati. Crobex indeks porastao je prošli tjedan blagih 0,01 posto, na 2.400 bodova, a Crobex10 za 0,33 posto, na 1.462 boda.

Cijene su nafte, pak, porasle, nakon prošlotjednog pada. Cijena barela na londonskom tržištu ojačala je jutros 0,83 posto, na 81,25 dolara, dok je na američkom tržištu barel poskupio 0,74 posto, na 76,45 dolara. Nakon prošlotjednog pada, na londonskom je tržištu cijena barela u minusu u odnosu na početak godine oko 6, a na američkom tržištu oko 5,5 posto.

EUR/USD



Tehnologija ili noviteti na tržištu: Sharkoon Skiller SGK50 S3 gamerska tipkovnica

Sharkoon je unutar svoje Skiller serije predstavio novu, gamersku, tipkovnicu – Skiller SGK50 S3. Posebnost ovog modela u odnosu na ranije predstavljene S4 model je u većoj površini zahvaljujući kojoj je dobio dodatni red tipki u gornjem redu, četiri dodatne tipke u donjem te posebnu „Sharkoon“ tipku koju je moguće programirati prema želji.

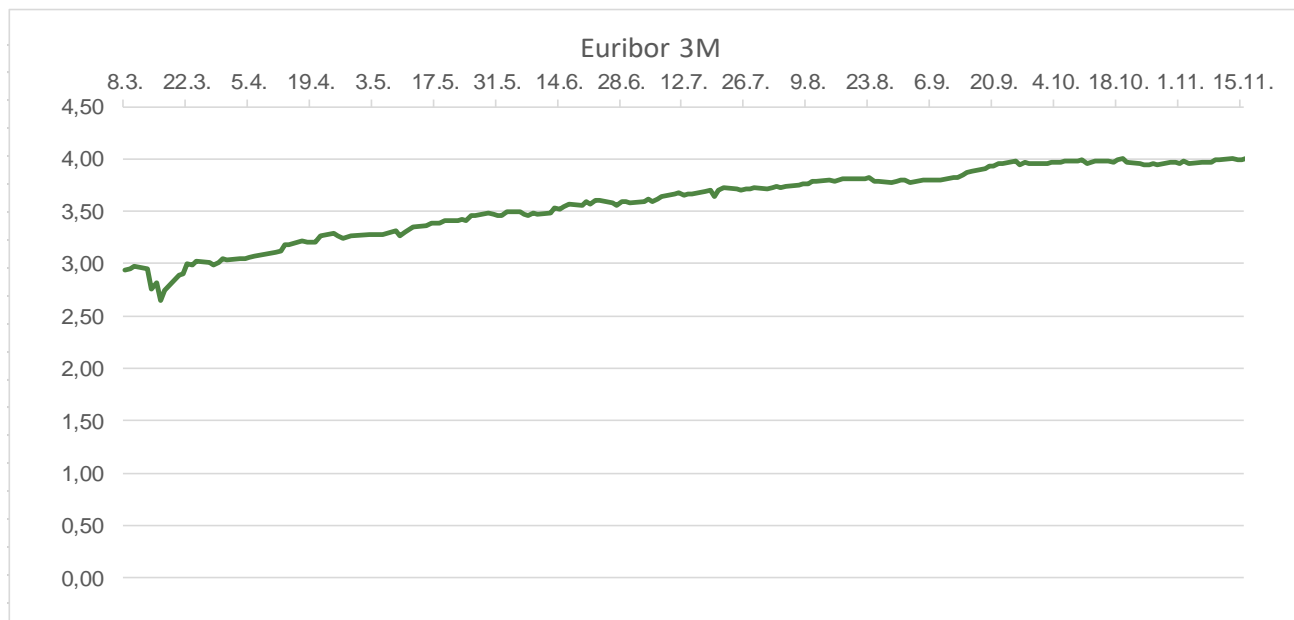
Pregled novčanog tržišta

Info tržišne kamate					
EUR	O/N	1W	1M	3M	6M
Bid	3,70	3,70	3,70	3,75	3,75
Ask	4,25	4,25	4,25	4,25	4,25
USD	O/N	1W	1M	3M	6M
Bid	5,05	5,05	5,05	5,25	5,50
Ask	5,50	5,50	5,50	5,75	6,00

Vrijednost udjela fondova	16.11.2023
Fond	
Eurizon HR Start fond	18,8916 EUR
Eurizon HR D-Start fond	142,6084 USD
Eurizon HR Euro Short Term Bond fond	99,3960 EUR
Eurizon HR Bond fond	124,6003 EUR
Eurizon HR Conservative 10 fond	110,2280 EUR
Eurizon HR International Multi Asset fond	94,1650 EUR
Eurizon HR Flexible 30 fond	103,0005 EUR
Eurizon HR Moderate 30 fond	92,3368 EUR
Eurizon HR Dollar Progressive fond	96,9152 USD
Eurizon HR Global fond	18,2005 EUR
Eurizon HR Equity fond	16,9548 EUR
Eurizon HR Equity World fond	101,1223 EUR
Eurizon HR Active Defensive fond	97,4096 EUR
Eurizon HR Target 2027	98,7878 EUR
Eurizon HR Active Defensive 2 fond	95,9716 EUR
Eurizon HR Target 2027 II fond	101,2692 EUR
Eurizon HR Target 2027 III fond	103,7003 EUR
Eurizon HR Dollar Bond fond 3	103,1710 USD
Eurizon HR Target 2025 fond	100,4055 EUR
Eurizon HR Target 2025 II fond	101,4006 EUR
Eurizon HR Target 2025 III fond	101,1491 EUR
Eurizon HR Target 2025 IV fond	100,7680 EUR
Eurizon HR Target 2026 fond	100,9657 EUR

Trezorski zapisi (Rezultati posljednje aukcije Min. Financija RH)					
Ročnost	Valuta	Prinos	Izdano (Mio)	Dat. Izdanja	Dat. Dospijea
364	EUR	3,50	811	04.05.2023	02.05.2024
182	EUR	3,20	13	17.08.2023	15.02.2024

	EUR BID	USD BID	CHF BID
1 Y	3,9500	5,5150	1,6930
2 Y	3,4863	4,9868	1,4570
3 Y	3,2330	4,6877	1,3925
4 Y	3,1200	4,5340	1,3735
5 Y	3,0675	4,4572	1,3695
6 Y	3,0450	4,4198	1,3935
7 Y	3,0510	4,3965	1,4175
8 Y	3,0463	4,3890	1,4445
9 Y	3,0700	4,3893	1,4715
10 Y	3,0790	4,3910	1,4990



Pregled tržišta obveznica

Obveznice Republike Hrvatske						
Naziv	Kupon	Dospijeće	Cijena		Prinos	
			Bid	Ask	Bid	Ask
<i>Euro - domaća izdanja (bivši VK)</i>						
RHMF-O-247E	5,750%	10.07.2024	101,05	101,55	4,05	3,25
RHMF-O-267E	2,125%	15.01.2026	95,99	96,49	3,73	3,52
RHMF-O-275E	0,750%	05.05.2027	90,62	91,62	3,67	3,34
RHMF-O-302E	1,250%	04.02.2030	86,14	87,14	3,78	3,60
RHMF-O-322E	3,375%	15.07.2032	96,58	97,58	3,84	3,71
RHMF-O-403E	1,250%	03.03.2040	64,82	65,82	4,27	4,16

Kotacije europskih državnih obveznica dospjeća 10 godina		
Izdavatelj	Cijena	Prinos
Njemačka	100,00	2,60
Francuska	102,87	3,16
Austrija	97,90	3,16
Italija	99,24	4,34
Španjolska	99,60	3,60
Portugal	88,29	3,22
Češka	81,23	4,38
Grčka	102,99	3,87
Slovenija	91,33	3,47

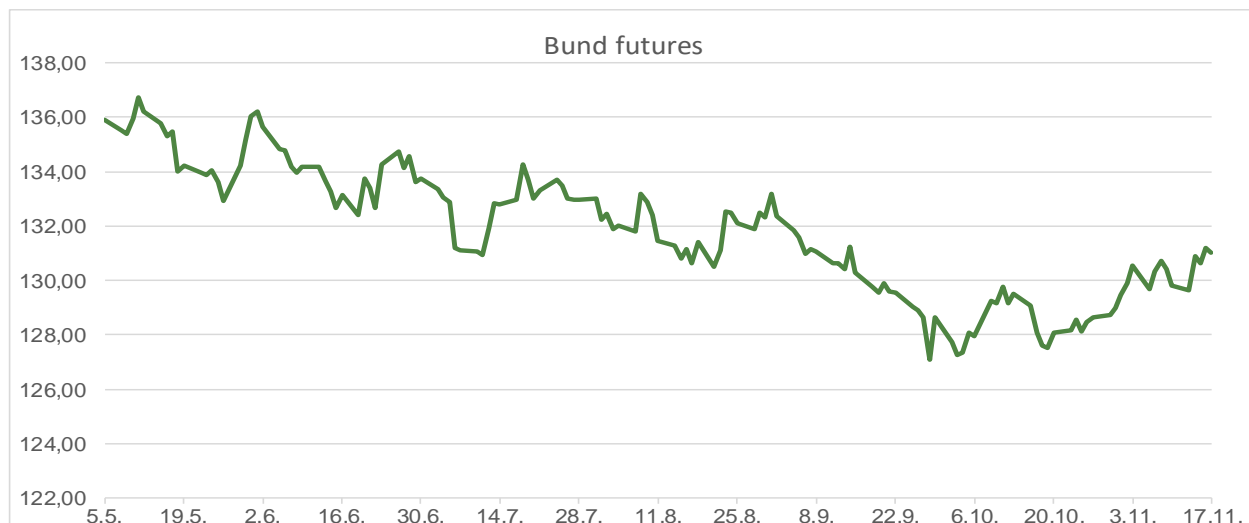
EUR - domaća izdanja

RHMF-O-23BA	1,750%	27.11.2023	99,91	99,95	8,31	5,39
RHMF-O-24BA	0,250%	27.11.2024	96,30	97,00	4,02	3,29
RHMF-O-253A	0,250%	03.03.2025	95,46	96,26	3,92	3,26
RHMF-O-253B	3,650%	08.03.2025	99,76	100,26	3,83	3,43
RHMF-O-257A	4,500%	09.07.2025	100,89	101,69	3,93	3,40
RHMF-O-26CA	4,250%	14.12.2026	101,60	102,40	3,69	3,41
RHMF-O-282A	2,875%	07.02.2028	97,04	97,94	3,64	3,40
RHMF-O-287A	0,500%	05.07.2028	86,74	87,24	3,64	3,52
RHMF-O-297A	2,375%	09.07.2029	92,21	93,11	3,93	3,74
RHMF-O-327A	3,250%	07.07.2032	94,47	95,47	4,01	3,87
RHMF-O-34BA	1,000%	27.11.2034	74,06	75,06	3,92	3,79

Eurobonds Rep. Hrvatske						
Naziv	Kupon	Dospijeće	Cijena		Prinos	
			Bid	Ask	Bid	Ask
<i>Republika Hrvatska</i>						
CROATIA USD 2024	6,000%	26.01.2024	99,90	100,40	6,44	3,64
CROATIA EUR 2025	3,000%	11.03.2025	98,76	99,26	3,99	3,58
CROATIA EUR 2027	3,000%	20.03.2027	98,05	98,55	3,63	3,47
CROATIA EUR 2028	2,700%	15.06.2028	96,29	96,79	3,59	3,47
CROATIA EUR 2029	1,125%	19.06.2029	87,14	87,64	3,72	3,61
CROATIA EUR 2030	2,750%	27.01.2030	95,03	95,53	3,66	3,57
CROATIA EUR 2031	1,500%	17.06.2031	85,42	86,02	3,73	3,63
CROATIA EUR 2032	2,875%	22.04.2032	93,20	93,70	3,83	3,75
CROATIA EUR 2033	1,125%	04.03.2033	79,06	79,66	3,83	3,74
CROATIA EUR 2035	4,000%	14.06.2035	100,02	100,62	4,00	3,93
CROATIA EUR 2041	1,750%	04.03.2041	69,56	70,06	4,26	4,20

CDS Pregled			
Izdavatelj	1 god	3 god	5 god
Hrvatska	21	58	85
Italija	20	56	95
Spain	12	31	49

Hrvatske korporativne obveznice						
ZG. HOLDING 2028	4,900%	11.07.2028	101,55	102,55	4,52	4,29



Pregled dioničkog tržišta

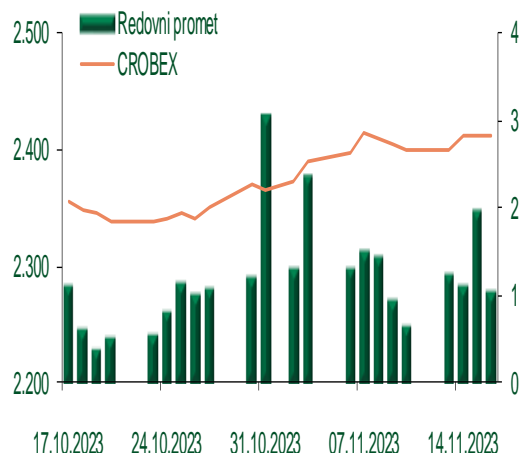
Dnevni pregled trgovanja na ZSE

Podaci za 17.11.2023.

Promet na burzi	924.425,79
Redovni promet	924.425,79
Dionice	753.621,17
Obveznice	0,00
Komercijalni zapisi	0,00
Strukturirani proizvodi	0,00
ETF	170.804,62
Blok promet	0,00
OTC promet	988.046,13

Vrijednost CROBEX indeksa	2.400,29
Dnevna promjena CROBEX indeksa	-0,48
Promjena CROBEX indeksa u tekućoj godini	21,23
Vrijednost CROBEX10 indeksa	1.462,42
Dnevna promjena CROBEX10 indeksa	-0,50
Promjena CROBEX10 indeksa u tekućoj godini	26,49

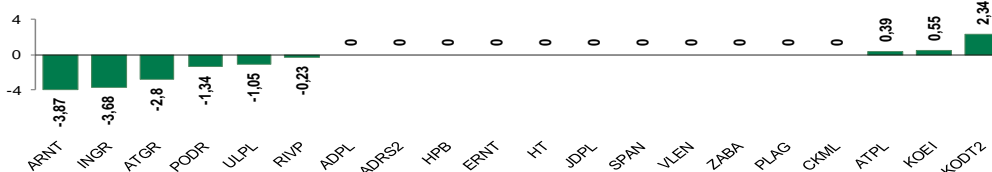
Kretanje vrijednosti CROBEX-a i redovnog prometa



Top 5 najlikvidnijih dionica na Zagrebačkoj burzi

Oznaka	Naziv društva	Zadnja cijena (EUR) na 17.11.2023.	% Promjene cijene	% Promjene u tekućoj godini	Promet ('000 EUR)	Tržišna kapitalizacija (mil. EUR)
ZABA	Zagrebacka banka d.d.	12,50	0,00	46,03	268,03	4.003,02
7CASH	INTERCAPITAL ASSET MNG doo	100,22	0,00	0,18	149,93	1,24
ADRS2	ADRIS GRUPA d.d.	53,00	0,00	9,73	110,50	359,56
KODT	KONCAR - D&ST dd	865,00	0,58	166,98	64,19	167,97
SPAN	SPAN d.d.	52,00	0,00	46,07	46,11	101,92

Dnevna % promjena sastavnica CROBEX-a



Pregled stanja na burzama u regiji

Indeks	Vrijednost indeksa na 17.11.2023.	Dnevna promjena indeksa	Promjena indeksa u tekućoj godini
BELEX15	872,24	-0,52%	5,78%
BELEXline	1.836,22	-0,26%	5,54%
SBI TOP	1.212,93	0,97%	15,94%
SASX-10	1.039,86	0,15%	-1,71%
BIRS	828,99	0,39%	-1,41%
MONEX 20	15.581,62	0,00%	10,18%
MBI-10	5.992,29	0,44%	6,01%

Izvor: službene stranice burzi regije

Pregled stanja na burzama u svijetu

Indeks	Vrijednost indeksa na 17.11.2023.	Dnevna promjena indeksa	Promjena indeksa u tekućoj godini
FTSE 100	7.504,25	1,26%	0,70%
DAX 30	15.919,16	0,84%	14,33%
CAC 40	7.233,91	0,91%	11,74%
DJIA	34.947,28	0,01%	5,43%
NASDAQ	14.125,48	0,08%	34,96%
S&P 500	4.514,02	0,13%	17,57%
NIKKEI 225	33.388,03	-0,59%	27,95%

Izvor: Bloomberg

Kontakti

Riznica i ALM

Prodaja rizničnih proizvoda
treasurysales@pbz.hr

01 4891 301

Riznica
treasury@pbz.hr

- Likvidnost 01 4891 303
- Trgovanje devizama 01 4891 302
- Trgovanje vrijednosnim papirima 01 4891 304
- Trgovanje efektivom 01 4891 305

Proizvodi korporativnog bankarstva

Brokerski poslovi
brokeri@pbz.hr

01 4891 331

Pravne napomene:

Ovu publikaciju izdaje PRIVREDNA BANKA ZAGREB-DIONIČKO DRUŠTVO, Zagreb, Radnička cesta 50 (dalje: PBZ) i namijenjena je klijentima Grupe PBZ. Ova publikacija je načinjena samo sa svrhom informiranja i ne može se niti na koji način smatrati ponudom ili pozivom na kupnju imovine ili prava koje se u njoj spominju. Informativni karakter ove publikacije znači da ona ne može služiti kao zamjena za vlastitu prosudbu i procjenu bilo kojeg čitatelja ili primatelja ove publikacije. Informacije, mišljenja, zaključci, prognoze i projekcije koje se ovdje iznose zasnivaju se na javno dostupnim podacima u čiju se točnost PBZ pouzdaje, ali istu ne može jamčiti. U skladu s navedenim, svi stavovi, mišljenja, zaključci, prognoze i projekcije izneseni u ovoj publikaciji podložni su promjenama podataka kako ih objavljuju korišteni izvori. PBZ dozvoljava daljnje korištenje podataka iz ove publikacije, uz obavezno navođenje ove publikacije kao izvora. Svaka imovina koja se spominje u ovoj publikaciji i čije se kretanje komentira može, s vremena na vrijeme, biti predmet trgovanja, odnosno zauzimanja pozicije od strane PBZ-a.

Zaštita osobnih podataka:

Privredna banka Zagreb d.d., Radnička cesta 50, Zagreb, OIB 02535697732, upisana u sudski registar Trgovačkog suda u Zagrebu, pod matičnim brojem subjekta upisa (MBS) 080002817 (dalje: Banka), kao voditelj obrade osobnih podataka, posluje u skladu s načelima Uredbe (EU) 2016/679 EUROPSKOG PARLAMENTA I VIJEĆA od 27. travnja 2016. o zaštiti pojedinaca u vezi s obradom osobnih podataka i o slobodnom kretanju takvih podataka te o stavljanju izvan snage Direktive 95/46/EZ (Opća uredba o zaštiti podataka). Podaci za kontakt službenika za zaštitu podataka: sluzbenik.za.zastitu.osobnih.podataka@pbz.hr

Pri prikupljanju osobnih podataka klijenata, bilo da su prikupljeni od klijenta u trenutku njihovog prikupljanja bilo da su prikupljeni iz nekog drugog izvora, Banka pruža informacije u skladu s člancima 13. i 14. Opće uredbe o zaštiti podataka, kao što su primjerice informacije o Banci kao voditelju obrade, svrhama i pravnom temelju obrade osobnih podataka, kategorijama podataka koji se prikupljaju, razdoblju čuvanja podataka, primateljima podataka, izvoru podatka kao i o pravima u vezi zaštite osobnih podataka (primjerice, pravo na pristup podacima, pravo na brisanje, prigovor i dr.).

Osobne podatke klijenta kao i osobne podatke drugih fizičkih osoba (npr. zakonskih zastupnika, ovlaštenih potpisnika, kontakt osoba i sl.) danih u svrhu slanja ovog izvještaja Banka obrađuje i koristi zakonito, pošteno i transparentno, štiteći pri tome sigurnost osobnih podataka od neovlaštene ili nezakonite obrade, primjenjujući najviše tehničke, sigurnosne i organizacijske mjere zaštite. Detaljnije obavijesti o zaštiti privatnosti klijenta dostupne su u dokumentu "Informacija o obradi osobnih podataka fizičkih osoba u poslovanju s poslovnim subjektima" na www.pbz.hr te u poslovnim prostorijama Banke.