Dnevni izvještaj financijskih tržišta

29. lipnja 2026.

- **Pad cijena nafte**
- **Jačanje američkog dolara**
- **Danas objava istraživanja ECB-a o očekivanjima potrošača**
- **CROBEX u petak završio u blagom porastu**

Pregled deviznog tržišta

Spot rates	BID	ASK
EURUSD	1,1405	1,1406
EURCHF	0,9222	0,9226
EURGBP	0,8624	0,8629
EURJPY	184,54	184,59
GBPUSD	1,3218	1,3226
USDJPY	161,79	161,83
GOLD	4062,12	4063,32
BRENT	72,21	72,23

Forward points EUR/USD	BID	ASK
O/N	0,40	0,44
T/N	1,24	1,26
1W	2,92	2,98
2W	5,87	5,94
1M	12,81	12,91
3M	40,80	41,00
6M	86,95	87,55
12M	192,53	193,67

Interest rate swap EUR	BID	ASK
1Y	2,6938	2,715
2Y	2,7027	2,726
3Y	2,6911	2,7144
4Y	2,6981	2,7212
5Y	2,717	2,74
7Y	2,7789	2,8019
9Y	2,8555	2,8785
10Y	2,8939	2,9169

Postupno smirivanje sukoba na Bliskom istoku i napredak u pregovorima o postizanju sveobuhvatnog sporazuma tijekom idućih nekoliko tjedana smanjili su geopolitičke rizike na financijskim tržištima. Posljedično su cijene nafte oštro pale, iako i dalje zadržavaju manju premiju rizika zbog neizvjesnosti oko prometa kroz Hormuški tjesnac. Time je pozornost investitora ponovno usmjerena na monetarnu politiku i nadolazeće gospodarske pokazatelje. Najveći dobitnik posljednjih dana bio je američki dolar, koji je ostvario najbolju dvotjednu izvedbu od ožujka. Razlog tome je oštriji ton američke središnje banke (Fed), nakon kojeg su tržišta povećala očekivanja da bi kamatne stope mogle biti dodatno podignute već u rujnu. Ipak, predstojeći podaci o zapošljavanju, inflaciji i povjerenju potrošača mogli bi promijeniti ta očekivanja. Više kamatne stope i zabrinutost oko visokih valuacija negativno su utjecali na dionička tržišta, pri čemu su tehnološke kompanije pretrpjele najveće gubitke. Istodobno, američki dolar zasad profitira i u razdobljima povećane sklonosti riziku i u razdobljima opreza, što potvrđuje njegov status sigurnog utočišta. Euro ostaje pod pritiskom unatoč solidnim gospodarskim pokazateljima. Pad cijena energenata smanjuje inflacijske pritiske u euro području, zbog čega tržišta sve više dovode u pitanje potrebu za daljnjim povećanjem kamatnih stopa Europske središnje banke. Ovotjedni ECB Forum u portugalskoj Sintri mogao bi ponuditi nove smjernice o budućem smjeru monetarne politike. Na robnim tržištima investitori prate razvoj situacije u Hormuškom tjesnacu te moguće nesuglasice unutar OPEC-a, koje bi mogle dovesti do povećanja proizvodnje i dodatnog pritiska na cijene nafte. U takvom okruženju nadolazeći makroekonomski podaci iz SAD-a bit će ključni za određivanje smjera financijskih tržišta tijekom narednih tjedana.

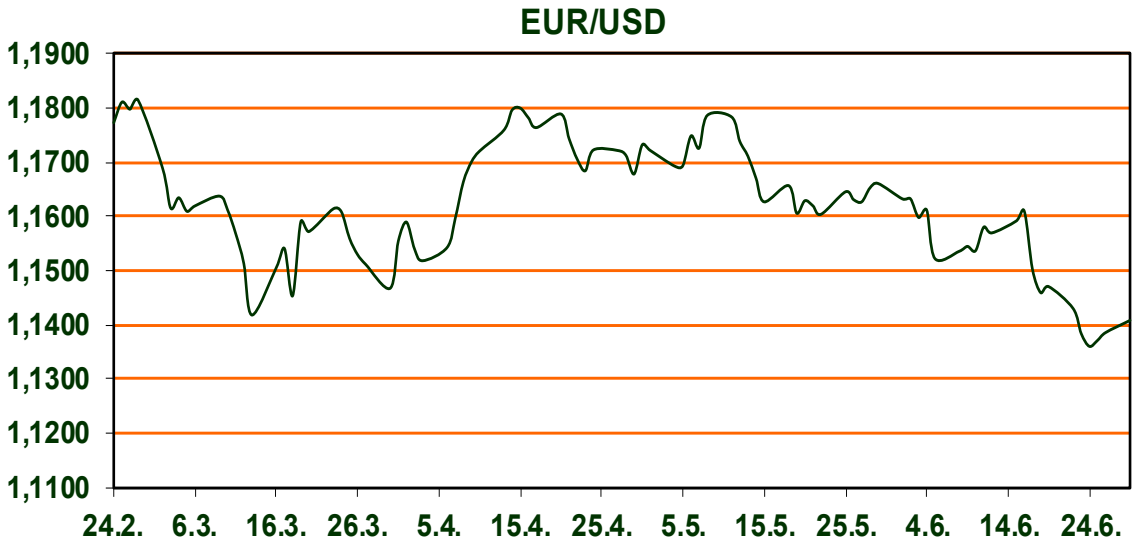

TEHNOLOGIJA

Kineska tvrtka Z.ai (Zhipu AI) predstavila je novi model GLM-5.2, za koji pojedini istraživači tvrde da u određenim područjima, poput otkrivanja sigurnosnih ranjivosti i kibernetičke sigurnosti, postiže rezultate usporedive s vodećim američkim modelima. Iako još uvijek zaostaje u općenitim zadacima, razvoj pokazuje koliko brzo Kina napreduje unatoč američkim ograničenjima izvoza naprednih AI čipova.

Pregled novčanog tržišta

Info tržisne kamate					
EUR	O/N	1W	1M	3M	6M
Bid	1,75	1,75	1,75	1,75	1,75
Ask	2,25	2,25	2,25	2,25	2,25
USD	O/N	1W	1M	3M	6M
Bid	3,80	3,80	3,80	3,80	3,75
Ask	4,30	4,30	4,30	4,30	4,25

	25.06.2026
Fond	Vrijednost udjela fondova
Eurizon HR Cash klasa A	105,9061 EUR
Eurizon HR Cash klasa B	106,0371 EUR
Eurizon HR Cash klasa C	106,1642 EUR
Eurizon HR Start fond	20,2322 EUR
Eurizon HR D-Start fond	157,2238 USD
Eurizon HR Euro Short Term Bond fond	107,5669 EUR
Eurizon HR Bond fond	135,1180 EUR
Eurizon HR Conservative 10 fond	120,9287 EUR
Eurizon HR International Multi Asset fond	110,1694 EUR
Eurizon HR Flexible 30 fond	117,6887 EUR
Eurizon HR Moderate 30 fond	103,5565 EUR
Eurizon HR Dollar Progressive fond	119,5461 USD
Eurizon HR Global fond	23,6316 EUR
Eurizon HR Equity fond	30,8542 EUR
Eurizon HR Equity World fond	150,4171 EUR
Eurizon HR Active Defensive fond	122,5617 EUR
Eurizon HR Target 2027	107,8678 EUR
Eurizon HR Active Defensive 2 fond	115,1469 EUR
Eurizon HR Target 2027 II fond	110,8419 EUR
Eurizon HR Target 2027 III fond	112,9921 EUR
Eurizon HR Target 2026 II	106,2581 EUR
Eurizon HR Dollar Bond fond 4	100,6615 USD
Eurizon HR Euro Progressive fond	102,1188 EUR

Trezorski zapisi (Rezultati posljednje aukcije Min. Financija RH)					
Ročnost	Valuta	Prinos	Izdano (Mio)	Dat. Izdanja	Dat. Dospijeća
364	EUR	2,30	829	27.02.2025	26.02.2026
91	EUR	2,05	1170	17.06.2025	18.09.2025

Kamatni swapovi	EUR BID	USD BID	CHF BID
1 Y	2,6938	4,2570	0,0590
2 Y	2,7021	4,2335	0,1164
3 Y	2,6910	4,1873	0,1819
4 Y	2,6980	4,1480	0,2365
5 Y	2,7168	4,1303	0,2920
6 Y	2,7447	4,1427	0,3523
7 Y	2,7787	4,1667	0,4123
8 Y	2,8167	4,1923	0,4688
9 Y	2,8555	4,2183	0,5248
10 Y	2,8934	4,2477	0,5800

Pregled tržišta obveznica

Obveznice Republike Hrvatske						
			Cijena		Prinos	
Naziv	Kupon	Dospijeće	Bid	Ask	Bid	Ask
Euro - domaća izdanja (bivši VK)						
RHMF-O-267E	2,125%	15.07.2026	99,97	99,99	2,85	2,34
RHMF-O-275E	0,750%	05.05.2027	98,15	98,55	2,98	2,50
RHMF-O-302E	1,250%	04.02.2030	94,34	94,94	2,92	2,74
RHMF-O-327E	3,375%	15.07.2032	101,43	102,13	3,11	2,98
RHMF-O-403E	1,250%	03.03.2040	73,19	74,19	3,78	3,67
EUR - domaća izdanja						
RHMF-O-26CA	4,250%	14.12.2026	100,69	101,49	2,71	2,16
RHMF -O-273N	2,650%	10.03.2027	99,82	100,32	2,89	0,96
RHMF -O-277N	3,300%	12.07.2027	100,34	100,84	2,96	2,46
RHMF-O-282A	2,875%	07.02.2028	100,04	100,94	2,85	2,27
RHMF-O-287A	0,500%	05.07.2028	95,39	95,89	2,87	2,61
RHMF-O-297A	2,375%	09.07.2029	98,52	99,42	2,89	2,57
RHMF-O-303A	3,000%	10.03.2030	100,25	100,75	2,93	2,78
RHMF-O-327A	3,250%	07.07.2032	100,78	101,78	3,11	2,93
RHMF-O-33BA	3,750%	24.11.2033	103,46	104,06	3,22	3,13
RHMF-O-347A	3,500%	12.07.2034	101,35	102,35	3,31	3,17
RHMF-O-34BA	1,000%	27.11.2034	83,01	84,01	3,33	3,18

Kotacije europskih državnih obveznica dospijeća 10 godina		
Izdavatelj	Cijena	Prinos
Njemačka	100,40	2,85
Francuska	100,57	3,63
Austrija	100,73	3,11
Italija	99,11	3,59
Španjolska	100,51	3,34
Portugal	100,08	3,24
Češka	96,63	4,61
Grčka	98,75	3,53
Slovenija	100,29	3,24

Eurobonds Rep. Hrvatske						
			Cijena		Prinos	
Naziv	Kupon	Dospijeće	Bid	Ask	Bid	Ask
Republika Hrvatska						
CROATIA EUR 2027	3,000%	20.03.2027	100,08	100,58	2,86	2,16
CROATIA EUR 2028	2,700%	15.06.2028	99,59	100,09	2,92	2,65
CROATIA EUR 2029	1,125%	19.06.2029	94,99	95,49	2,91	2,73
CROATIA EUR 2030	2,750%	27.01.2030	99,36	99,86	2,94	2,79
CROATIA EUR 2031	1,500%	17.06.2031	93,34	93,94	2,95	2,82
CROATIA EUR 2032	2,875%	22.04.2032	99,14	99,74	3,04	2,92
CROATIA EUR 2033	1,125%	04.03.2033	88,18	88,78	3,10	2,99
CROATIA EUR 2034	3,375%	12.03.2034	101,20	101,80	3,20	3,11
CROATIA EUR 2035	4,000%	14.06.2035	105,37	105,97	3,30	3,23
CROATIA EUR 2037	3,250%	11.02.2037	97,88	98,48	3,49	3,42
CROATIA EUR 2041	1,750%	04.03.2041	77,62	78,22	3,75	3,68
Hrvatske korporativne obveznice						
ZG. HOLDING 2028	4,900%	11.07.2028	103,35	104,35	3,18	2,68

CDS Pregled			
Izdavatelj	1 god	3 god	5 god
Hrvatska	14	23	48
Njemačka	6	20	8
Spain	5	10	16

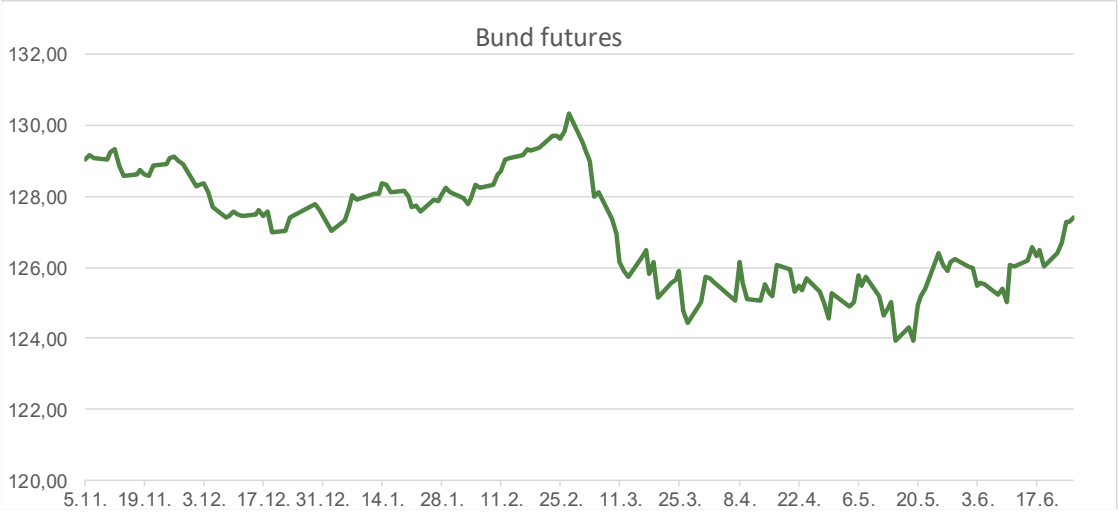

Pregled dioničkog tržišta

Dnevni pregled trgovanja na ZSE Podaci za 26.06.2026.	
Promet na burzi	2.995.071,14
Redovni promet	2.637.327,14
Dionice	2.502.679,06
Obveznice	24.900,00
Komercijalni zapisi	0,00
Strukturirani proizvodi	0,00
ETF	109.748,08
Blok promet	357.744,00
OTC promet	7.896.000,00
Vrijednost CROBEX indeksa	4.454,17
Dnevna promjena CROBEX indeksa	0,11
Promjena CROBEX indeksa u tekućoj godini	15,48
Vrijednost CROBEX10 indeksa	2.889,07
Dnevna promjena CROBEX10 indeksa	0,01
Promjena CROBEX10 indeksa u tekućoj godini	17,36

Kretanje vrijednosti CROBEX-a i redovnog prometa

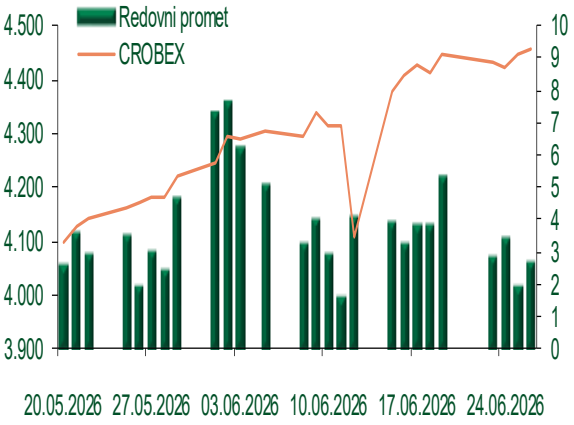

Top 5 najlikvidnijih dionica na Zagrebačkoj burzi

Oznaka	Naziv društva	Zadnja cijena (EUR) na 26.06.2026.	% Promjene cijene	% Promjene u tekućoj godini	Promet ('000 EUR)	Tržišna kapitalizacija (mil. EUR)
KOEI	KONCAR d.d.	1.032,00	1,18	47,43	441,92	2.654,43
KODT	KONCAR - D&ST dd	4.540,00	5,58	20,74	322,91	881,61
ADRS2	ADRIS GRUPA d.d.	102,00	-0,49	24,09	285,84	691,98
KODT2	KONCAR - D&ST dd	4.230,00	2,67	18,82	268,08	259,84
CTKS	CATEKS d.d.	110,00	10,00	57,14	263,56	27,08

Dnevna % promjena sastavnica CROBEX-a

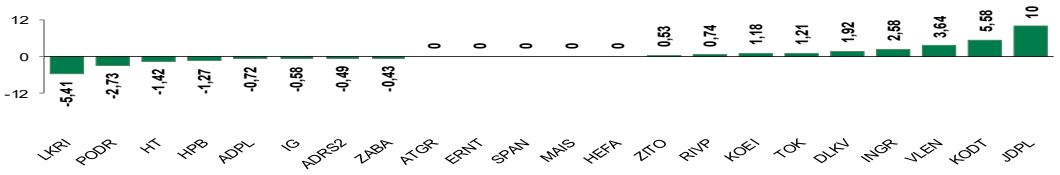

Pregled stanja na burzama u regiji				Pregled stanja na burzama u svijetu			
Indeks	Vrijednost indeksa na 26.06.2026.	Dnevna promjena indeksa	Promjena indeksa u tekućoj godini	Indeks	Vrijednost indeksa na 26.06.2026.	Dnevna promjena indeksa	Promjena indeksa u tekućoj godini
BELEX15	1.213,59	0,41%	-4,83%	FTSE 100	10.508,02	0,21%	5,81%
BELEXline	2.674,47	0,61%	-6,15%	DAX 30	24.671,22	1,29%	0,74%
SBI TOP	3.017,86	0,48%	20,45%	CAC 40	8.384,87	0,55%	2,89%
SASX-10	1.553,60	0,60%	2,36%	DJIA	51.876,11	0,09%	7,93%
BIRS	860,39	0,00%	-1,31%	NASDAQ	25.297,62	0,24%	8,84%
MONEX 20	17.915,38	0,00%	-4,48%	S&P 500	7.354,02	0,05%	7,43%
MBI-10	9.558,70	0,28%	-4,93%	NIKKEI 225	69.468,11	0,15%	38,00%

Izvor: službene stranice burzi regije *Izvor: Bloomberg*

Kontakti

Riznica i ALM

Prodaja riznićnih proizvoda 01 4891 301
treasurysales@pbz.hr

Riznica
treasury@pbz.hr

- Likvidnost 01 4891 303
- Trgovanje devizama 01 4891 302
- Trgovanje vrijednosnim papirima 01 4891 304
- Trgovanje efektivom 01 4891 305

Proizvodi korporativnog bankarstva

Brokerski poslovi 01 4891 331
brokeri@pbz.hr

Pravne napomene:
Ovu publikaciju izdaje PRIVREDNA BANKA ZAGREB-DIONIČKO DRUŠTVO, Zagreb, Radnička cesta 50 (dalje: PBZ) i namijenjena je klijentima Grupe PBZ. Ova publikacija je načinjena samo sa svrhom informiranja i ne može se niti na koji način smatrati ponudom ili pozivom na kupnju imovine ili prava koje se u njoj spominju. Informativni karakter ove publikacije znači da ona ne može služiti kao zamjena za vlastitu prosudbu i procjenu bilo kojeg čitatelja ili primatelja ove publikacije. Informacije, mišljenja, zaključci, prognoze i projekcije koje se ovdje iznose zasnivaju se na javno dostupnim podacima u čiju se točnost PBZ pouzdaje, ali istu ne može jamčiti. U skladu s navedenim, svi stavovi, mišljenja, zaključci, prognoze i projekcije izneseni u ovoj publikaciji podložni su promjenama podataka kako ih objavljuju korišteni izvori. PBZ dozvoljava daljnje korištenje podataka iz ove publikacije, uz obavezno navođenje ove publikacije kao izvora. Svaka imovina koja se spominje u ovoj publikaciji i čije se kretanje komentira može, s vremena na vrijeme, biti predmet trgovanja, odnosno zauzimanja pozicije od strane PBZ-a.

Zaštita osobnih podataka:
Privredna banka Zagreb d.d., Radnička cesta 50, Zagreb, OIB 02535697732, upisana u sudski registar Trgovačkog suda u Zagrebu, pod matičnim brojem subjekta upisa (MBS) 080002817 (dalje: Banka), kao voditelj obrade osobnih podataka, posluje u skladu s načelima Uredbe (EU) 2016/679 EUROPSKOG PARLAMENTA I VIJEĆA od 27. travnja 2016. o zaštiti pojedinaca u vezi s obradom osobnih podataka i o slobodnom kretanju takvih podataka te o stavljanju izvan snage Direktive 95/46/EZ (Opća uredba o zaštiti podataka). Podaci za kontakt službenika za zaštitu podataka: sluzbenik.za.zastitu.osobnih.podataka@pbz.hr
Pri prikupljanju osobnih podataka klijenata, bilo da su prikupljeni od klijenta u trenutku njihovog prikupljanja bilo da su prikupljeni iz nekog drugog izvora, Banka pruža informacije u skladu s člancima 13. i 14. Opće uredbe o zaštiti podataka, kao što su primjerice informacije o Banci kao voditelju obrade, svrhama i pravnom temelju obrade osobnih podataka, kategorijama podataka koji se prikupljaju, razdoblju čuvanja podataka, primateljima podataka, izvoru podatka kao i o pravima u vezi zaštite osobnih podataka (primjerice, pravo na pristup podacima, pravo na brisanje, prigovor i dr.).

Osobne podatke klijenta kao i osobne podatke drugih fizičkih osoba (npr. zakonskih zastupnika, ovlaštenih potpisnika, kontakt osoba i sl.) danih u svrhu slanja ovog izvještaja Banka obrađuje i koristi zakonito, pošteno i transparentno, štiteći pri tome sigurnost osobnih podataka od neovlaštene ili nezakonite obrade, primjenjujući najviše tehničke, sigurnosne i organizacijske mjere zaštite. Detaljnije obavijesti o zaštiti privatnosti klijenta dostupne su u dokumentu "Informacija o obradi osobnih podataka fizičkih osoba u poslovanju s poslovnim subjektima“ na www.pbz.hr te u poslovnim prostorijama Banke.