

Dnevni izvještaj financijskih tržišta

25. ožujka 2026.

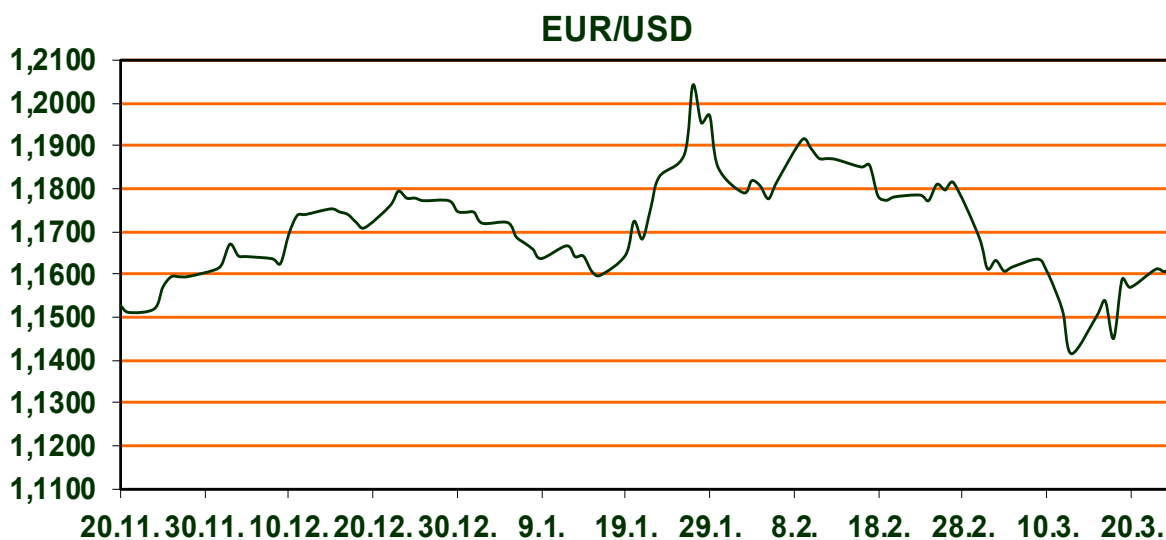
- **PMI eurozone oslabio zbog pada usluga**
- **bez jasnih znakova pada potražnje globalno**
- **tržišta energenata ostaju pod utjecajem ratnih zbivanja**
- **CROBEX u minusu**

Pregled deviznog tržišta

	Spot rates		Forward points EUR/USD			Interest rate swap EUR		
	BID	ASK		BID	ASK		BID	ASK
EURUSD	1,1612	1,1614	O/N	0,40	0,44	1Y	2,736	2,752
EURCHF	0,9158	0,9162	T/N	1,24	1,26	2Y	2,814	2,83
EURGBP	0,8652	0,8656	1W	2,92	2,98	3Y	2,813	2,829
EURJPY	184,44	184,45	2W	5,87	5,94	4Y	2,827	2,84
GBPUSD	1,3418	1,3422	1M	12,81	12,91	5Y	2,847	2,857
USDJPY	158,8	158,84	3M	40,80	41,00	7Y	2,908	2,918
GOLD	4566,67	4567,18	6M	86,95	87,55	9Y	2,983	2,993
BRENT	97,72	97,76	12M	192,53	193,67	10Y	3,019	3,029

U europodručju je preliminarni kompozitni PMI u ožujku pao više od očekivanja na 50,5 (prethodno: 51,9), ponajprije zbog slabljenja aktivnosti u uslužnom sektoru na 50,1. Istodobno, proizvodni sektor blago je ojačao na 51,4 (prethodno: 50,8), no rast je uvelike posljedica produljenih rokova isporuke uslijed poremećaja u opskrbnim lancima povezanih s ratom u Iranu. Ulazne cijene u industriji dosegnule su najvišu razinu od rujna 2022., što upućuje na snažne troškovne pritiske, dok je rast izlaznih cijena ostao umjeren. Takva dinamika dodatno naglašava izazov za Europsku središnju banku u balansiranju između usporavanja gospodarskog rasta i inflatornih pritisaka. U SAD-u preliminarni PMI pokazatelji ukazuju na stabilnu potražnju uz rast cijena. Industrijska aktivnost nadmašila je očekivanja, dosegnuvši 52,4, potaknuta rastom novih narudžbi, dok su usluge ostale stabilne na 51,1. U oba sektora zabilježen je rast ulaznih i izlaznih cijena, bez jasnih znakova slabljenja potražnje. U Ujedinjenom Kraljevstvu kompozitni PMI pao je na 51,0 (prethodno: 53,7), uz usporavanje u uslugama i proizvodnji. Povećani troškovi energije i poremećaji u opskrbnim lancima negativno su utjecali na troškove i potražnju. Tijekom noći tržište nafte bilo je pod utjecajem suprotstavljenih vijesti o sukobu na Bliskom istoku, pri čemu su prevladali signali smirivanja, što je spustilo cijenu nafte Brent ispod 100 USD po barelu. Unatoč tome, očekuje se zadržavanje povišene volatilnosti. Administracija Donalda Trumpa predložila je Iranu mirovni plan u 15 točaka, dok su istodobno raspoređene dodatne američke vojne snage u regiji. Iran je najavio da će omogućiti prolazak neutralnim brodovima kroz Hormuški tjesnac.

Na financijskim tržištima zabilježen je blagi rast dioničkih indeksa uz oprez investitora, dok su devizna i obveznička tržišta ostala stabilna uz pritiske na rast kratkoročnih kamatnih stopa. U fokusu dana su njemački Ifo indeks i podaci o inflaciji u Ujedinjenom Kraljevstvu.



SPORT: Skijanje

Hrvatska skijašica Zrinka Ljutić danas nastupa u Hafjellu na završnici Svjetskog kupa, u posljednjoj utrci sezone. Prva vožnja veleslaloma počinje u 9:30, a druga je na rasporedu od 12:30. Ljutić u veleslalom ulazi sa startnim brojem 8, nakon što je u slalomu završila na 23. mjestu.

Pregled novčanog tržišta

Info tržišne kamate					
EUR	O/N	1W	1M	3M	6M
Bid	1,75	1,75	1,75	1,75	1,75
Ask	2,25	2,25	2,25	2,25	2,25
USD	O/N	1W	1M	3M	6M
Bid	3,80	3,80	3,80	3,80	3,75
Ask	4,30	4,30	4,30	4,30	4,25

Fond	Vrijednost udjela fondova	23.03.2026
Eurizon HR Cash klasa A	105,4771 EUR	
Eurizon HR Cash klasa B	105,5941 EUR	
Eurizon HR Cash klasa C	105,7069 EUR	
Eurizon HR Start fond	20,0832 EUR	
Eurizon HR D-Start fond	156,1730 USD	
Eurizon HR Euro Short Term Bond fond	106,6659 EUR	
Eurizon HR Bond fond	132,7943 EUR	
Eurizon HR Conservative 10 fond	119,0827 EUR	
Eurizon HR International Multi Asset fond	105,2356 EUR	
Eurizon HR Flexible 30 fond	112,5834 EUR	
Eurizon HR Moderate 30 fond	101,1612 EUR	
Eurizon HR Dollar Progressive fond	113,0429 USD	
Eurizon HR Global fond	21,9065 EUR	
Eurizon HR Equity fond	27,7890 EUR	
Eurizon HR Equity World fond	132,7800 EUR	
Eurizon HR Active Defensive fond	116,6818 EUR	
Eurizon HR Target 2027	107,1125 EUR	
Eurizon HR Active Defensive 2 fond	110,6287 EUR	
Eurizon HR Target 2027 II fond	110,0460 EUR	
Eurizon HR Target 2027 III fond	112,1853 EUR	
Eurizon HR Target 2026 II	105,7391 EUR	
Eurizon HR Dollar Bond fond 4	100,3994 USD	
Eurizon HR Euro Progressive fond	100,3437 EUR	

Trezorski zapisi (Rezultati posljednje aukcije Min. Financija RH)					
Ročnost	Valuta	Prinos	Izdano (Mio)	Dat. Izdanja	Dat. Dospjeća
364	EUR	2,30	829	27.02.2025	26.02.2026
91	EUR	2,05	1170	17.06.2025	18.09.2025

Kamatni sw apovi	EUR BID	USD BID	CHF BID
1 Y	2,7410	4,0659	0,1829
2 Y	2,8200	3,9745	0,2888
3 Y	2,8200	3,9085	0,3248
4 Y	2,8300	3,8975	0,3717
5 Y	2,8500	3,9230	0,4200
6 Y	2,8800	3,9755	0,4643
7 Y	2,9070	4,0270	0,5073
8 Y	2,9450	4,0710	0,5548
9 Y	2,9820	4,1075	0,5978
10 Y	3,0200	4,1450	0,6455



Pregled tržišta obveznica

Obveznice Republike Hrvatske						
Naziv	Kupon	Dospijeće	Cijena		Prinos	
			Bid	Ask	Bid	Ask
<i>Euro - domaća izdanja (bivši VK)</i>						
RHMF-O-267E	2,125%	15.07.2026	99,79	100,09	2,80	1,82
RHMF-O-275E	0,750%	05.05.2027	97,74	98,14	2,83	2,46
RHMF-O-302E	1,250%	04.02.2030	93,69	94,29	2,99	2,83
RHMF-O-327E	3,375%	15.07.2032	101,12	101,82	3,18	3,05
RHMF-O-403E	1,250%	03.03.2040	71,68	72,68	3,90	3,79

Kotacije europskih državnih obveznica dospjeća 10 godina		
Izdavatelj	Cijena	Prinos
Njemačka	99,41	2,97
Francuska	98,67	3,66
Austrija	99,15	3,30
Italija	97,01	3,85
Španjolska	98,61	3,47
Portugal	98,50	3,43
Češka	94,94	4,81
Grčka	96,29	3,82
Slovenija	98,46	3,46

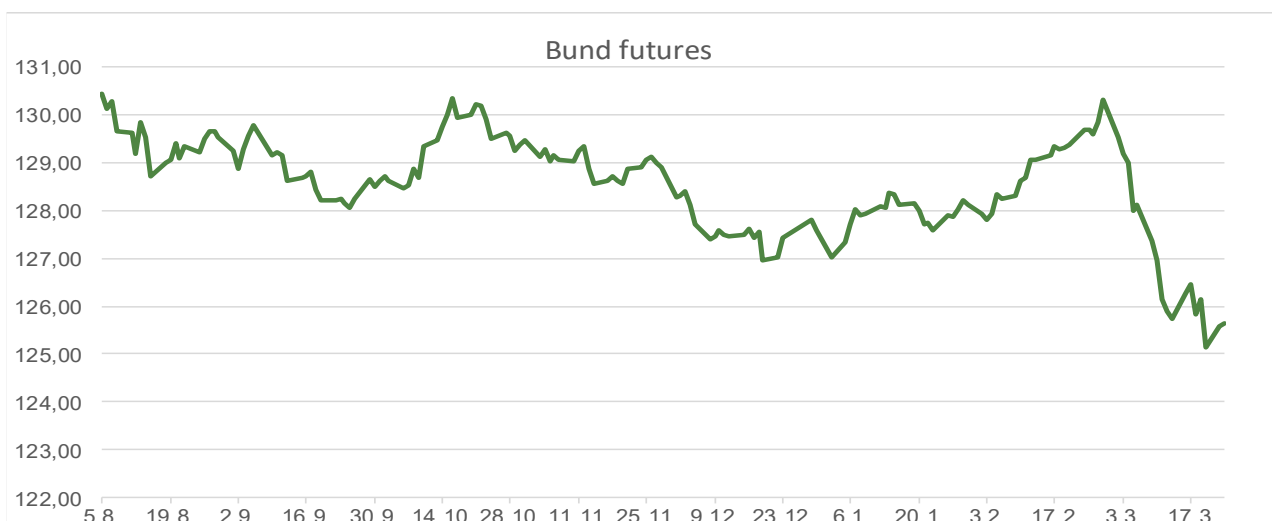
EUR - domaća izdanja

RHMF-O-26CA	4,250%	14.12.2026	101,11	101,91	2,68	2,31
RHMF-O-273N	2,650%	10.03.2027	99,82	100,32	2,84	1,57
RHMF-O-277N	3,300%	12.07.2027	100,49	100,99	2,90	2,51
RHMF-O-282A	2,875%	07.02.2028	99,95	100,85	2,90	2,41
RHMF-O-287A	0,500%	05.07.2028	94,70	95,20	2,92	2,68
RHMF-O-297A	2,375%	09.07.2029	98,16	99,06	2,97	2,68
RHMF-O-303A	3,000%	10.03.2030	100,09	100,59	2,98	2,84
RHMF-O-327A	3,250%	07.07.2032	100,22	101,22	3,21	3,03
RHMF-O-33BA	3,750%	24.11.2033	103,07	103,67	3,29	3,20
RHMF-O-347A	3,500%	12.07.2034	100,91	101,91	3,37	3,24
RHMF-O-34BA	1,000%	27.11.2034	82,22	83,22	3,38	3,23

Eurobonds Rep. Hrvatske						
Naziv	Kupon	Dospijeće	Cijena		Prinos	
			Bid	Ask	Bid	Ask
<i>Republika Hrvatska</i>						
CROATIA EUR 2027	3,000%	20.03.2027	100,08	100,58	2,92	2,40
CROATIA EUR 2028	2,700%	15.06.2028	99,51	100,01	2,93	2,69
CROATIA EUR 2029	1,125%	19.06.2029	94,36	94,86	2,98	2,81
CROATIA EUR 2030	2,750%	27.01.2030	99,08	99,58	3,01	2,87
CROATIA EUR 2031	1,500%	17.06.2031	92,11	92,71	3,15	3,02
CROATIA EUR 2032	2,875%	22.04.2032	98,08	98,68	3,23	3,12
CROATIA EUR 2033	1,125%	04.03.2033	86,57	87,17	3,31	3,20
CROATIA EUR 2034	3,375%	12.03.2034	99,73	100,33	3,41	3,33
CROATIA EUR 2035	4,000%	14.06.2035	103,82	104,42	3,51	3,44
CROATIA EUR 2037	3,250%	11.02.2037	95,81	96,41	3,72	3,65
CROATIA EUR 2041	1,750%	04.03.2041	75,39	75,99	3,95	3,88

CDS Pregled			
Izdavatelj	1 god	3 god	5 god
Hrvatska	19	33	56
Njemačka	6	20	10
Spain	6	13	21

Hrvatske korporativne obveznice						
ZG. HOLDING 2028	4,900%	11.07.2028	103,35	104,35	3,37	2,92



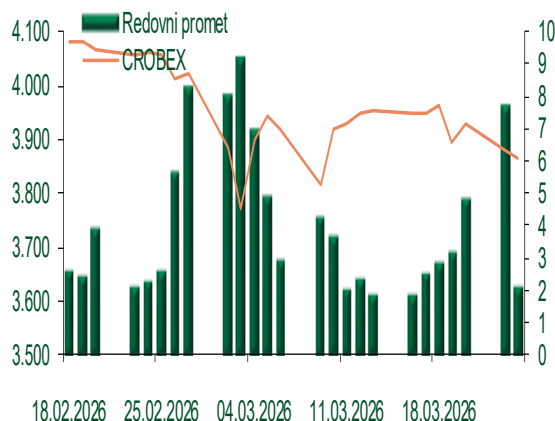
Pregled dioničkog tržišta

Dnevni pregled trgovanja na ZSE

Podaci za 24.03.2026.

Promet na burzi	4.418.829,47
Redovni promet	2.064.405,47
Dionice	1.308.516,53
Obveznice	79.588,90
Komercijalni zapisi	0,00
Strukturirani proizvodi	0,00
ETF	676.300,04
Blok promet	2.354.424,00
OTC promet	190.897,79
Vrijednost CROBEX indeksa	3.862,67
Dnevna promjena CROBEX indeksa	-0,45
Promjena CROBEX indeksa u tekućoj godini	0,14
Vrijednost CROBEX10 indeksa	2.471,59
Dnevna promjena CROBEX10 indeksa	-0,63
Promjena CROBEX10 indeksa u tekućoj godini	0,41

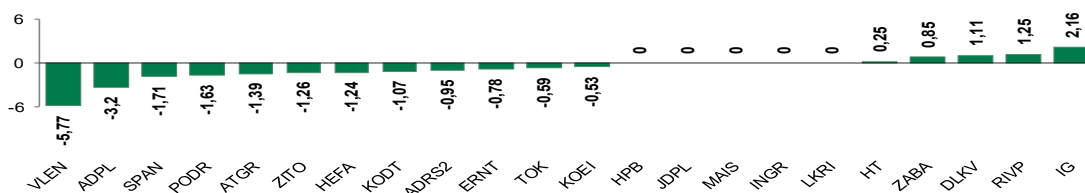
Kretanje vrijednosti CROBEX-a i redovnog prometa



Top 5 najlikvidnijih dionica na Zagrebačkoj burzi

Oznaka	Naziv društva	Zadnja cijena (EUR) na 24.03.2026.	% Promjene cijene	% Promjene u tekućoj godini	Promet ('000 EUR)	Tržišna kapitalizacija (mil. EUR)
7SLO	InterCapital ETF d.o.o.	56,60	-0,53	146,09	582,31	5,90
KOEI	KONCAR d.d.	744,00	-0,53	297,86	352,01	1.913,66
MDKA	MEDIKA, d.d.	4.600,00	0,00	-33,33	138,00	138,89
ADPL	AD PLASTIK d.d.	24,20	-3,20	76,64	122,29	101,63
DLKV	Dalekovod, d.d.	9,12	1,11	289,74	101,77	225,44

Dnevna % promjena sastavnica CROBEX-a



Pregled stanja na burzama u regiji

Indeks	Vrijednost indeksa na 24.03.2026.	Dnevna promjena indeksa	Promjena indeksa u tekućoj godini
BELEX15	1.231,66	0,17%	-3,42%
BELEXline	2.778,63	0,28%	-2,49%
SBI TOP	2.771,18	0,34%	10,61%
SASX-10	1.582,10	0,02%	4,24%
BIRS	856,61	0,00%	-1,75%
MONEX 20	18.289,55	0,00%	-2,48%
MBI-10	9.920,64	0,29%	-1,33%

Izvor: službene stranice burzi regije

Pregled stanja na burzama u svijetu

Indeks	Vrijednost indeksa na 24.03.2026.	Dnevna promjena indeksa	Promjena indeksa u tekućoj godini
FTSE 100	9.965,16	0,72%	0,34%
DAX 30	22.636,91	0,07%	-7,57%
CAC 40	7.743,92	0,23%	-4,98%
DJIA	46.124,06	0,18%	-4,03%
NASDAQ	21.761,89	0,84%	-6,37%
S&P 500	6.556,37	0,37%	-4,22%
NIKKEI 225	53.749,62	2,87%	6,77%

Izvor: Bloomberg

Kontakti

Riznica i ALM

Prodaja rizničnih proizvoda
treasurysales@pbz.hr

01 4891 301

Riznica
treasury@pbz.hr

- Likvidnost 01 4891 303
- Trgovanje devizama 01 4891 302
- Trgovanje vrijednosnim papirima 01 4891 304
- Trgovanje efektivom 01 4891 305

Proizvodi korporativnog bankarstva

Brokerski poslovi
brokeri@pbz.hr

01 4891 331

Pravne napomene:

Ovu publikaciju izdaje PRIVREDNA BANKA ZAGREB-DIONIČKO DRUŠTVO, Zagreb, Radnička cesta 50 (dalje: PBZ) i namijenjena je klijentima Grupe PBZ. Ova publikacija je načinjena samo sa svrhom informiranja i ne može se niti na koji način smatrati ponudom ili pozivom na kupnju imovine ili prava koje se u njoj spominju. Informativni karakter ove publikacije znači da ona ne može služiti kao zamjena za vlastitu prosudbu i procjenu bilo kojeg čitatelja ili primatelja ove publikacije. Informacije, mišljenja, zaključci, prognoze i projekcije koje se ovdje iznose zasnivaju se na javno dostupnim podacima u čiju se točnost PBZ pouzdaje, ali istu ne može jamčiti. U skladu s navedenim, svi stavovi, mišljenja, zaključci, prognoze i projekcije izneseni u ovoj publikaciji podložni su promjenama podataka kako ih objavljuju korišteni izvori. PBZ dozvoljava daljnje korištenje podataka iz ove publikacije, uz obavezno navođenje ove publikacije kao izvora. Svaka imovina koja se spominje u ovoj publikaciji i čije se kretanje komentira može, s vremena na vrijeme, biti predmet trgovanja, odnosno zauzimanja pozicije od strane PBZ-a.

Zaštita osobnih podataka:

Privredna banka Zagreb d.d., Radnička cesta 50, Zagreb, OIB 02535697732, upisana u sudski registar Trgovačkog suda u Zagrebu, pod matičnim brojem subjekta upisa (MBS) 080002817 (dalje: Banka), kao voditelj obrade osobnih podataka, posluje u skladu s načelima Uredbe (EU) 2016/679 EUROPSKOG PARLAMENTA I VIJEĆA od 27. travnja 2016. o zaštiti pojedinaca u vezi s obradom osobnih podataka i o slobodnom kretanju takvih podataka te o stavljanju izvan snage Direktive 95/46/EZ (Opća uredba o zaštiti podataka). Podaci za kontakt službenika za zaštitu podataka: sluzbenik.za.zastitu.osobnih.podataka@pbz.hr

Pri prikupljanju osobnih podataka klijenata, bilo da su prikupljeni od klijenta u trenutku njihovog prikupljanja bilo da su prikupljeni iz nekog drugog izvora, Banka pruža informacije u skladu s člancima 13. i 14. Opće uredbe o zaštiti podataka, kao što su primjerice informacije o Banci kao voditelju obrade, svrhama i pravnom temelju obrade osobnih podataka, kategorijama podataka koji se prikupljaju, razdoblju čuvanja podataka, primateljima podataka, izvoru podatka kao i o pravima u vezi zaštite osobnih podataka (primjerice, pravo na pristup podacima, pravo na brisanje, prigovor i dr.).

Osobne podatke klijenta kao i osobne podatke drugih fizičkih osoba (npr. zakonskih zastupnika, ovlaštenih potpisnika, kontakt osoba i sl.) danih u svrhu slanja ovog izvještaja Banka obrađuje i koristi zakonito, pošteno i transparentno, štiteći pri tome sigurnost osobnih podataka od neovlaštene ili nezakonite obrade, primjenjujući najviše tehničke, sigurnosne i organizacijske mjere zaštite. Detaljnije obavijesti o zaštiti privatnosti klijenta dostupne su u dokumentu "Informacija o obradi osobnih podataka fizičkih osoba u poslovanju s poslovnim subjektima" na www.pbz.hr te u poslovnim prostorijama Banke.