

Dnevni izvještaj financijskih tržišta

04. siječnja 2024.

- **Sretan Božić i Nova godina!**

Pregled deviznog tržišta

Spot rates			Forward points EUR/USD			Interest rate swap EUR		
	BID	ASK		BID	ASK		BID	ASK
EURUSD	1,0938	1,0942	O/N	0,30	0,70	1Y	3,43	3,47
EURCHF	0,9307	0,9312	T/N	0,30	0,70	2Y	2,78	2,786
EURGBP	0,8621	0,8625	1W	2,50	5,80	3Y	2,52	2,54
EURJPY	157,09	157,13	2W	5,00	8,00	4Y	2,43	2,44
GBPUSD	1,2687	1,2689	1M	13,00	18,00	5Y	2,4	2,41
USDJPY	143,6	143,61	3M	38,00	46,00	7Y	2,4	2,42
GOLD	2045,10	2045,90	6M	80,00	100,00	9Y	2,433	2,453
BRENT	78,86	78,88	12M	165,00	195,00	10Y	2,46	2,48



EUR/USD



Pregled novčanog tržišta

Info tržišne kamate					
EUR	O/N	1W	1M	3M	6M
Bid	3,70	3,70	3,70	3,75	3,75
Ask	4,25	4,25	4,25	4,25	4,25
USD	O/N	1W	1M	3M	6M
Bid	5,05	5,05	5,05	5,15	5,15
Ask	5,50	5,50	5,50	5,65	5,65

Vrijednost udjela fondova	02.01.2024
Fond	
Eurizon HR Cash klasa A	100,1410 EUR
Eurizon HR Cash klasa B	100,1442 EUR
Eurizon HR Start fond	19,0775 EUR
Eurizon HR D-Start fond	144,3731 USD
Eurizon HR Euro Short Term Bond fond	100,6415 EUR
Eurizon HR Bond fond	128,7945 EUR
Eurizon HR Conservative 10 fond	113,8739 EUR
Eurizon HR International Multi Asset fond	97,2723 EUR
Eurizon HR Flexible 30 fond	108,3377 EUR
Eurizon HR Moderate 30 fond	95,3271 EUR
Eurizon HR Dollar Progressive fond	100,0250 USD
Eurizon HR Global fond	18,8952 EUR
Eurizon HR Equity fond	17,5927 EUR
Eurizon HR Equity World fond	105,1742 EUR
Eurizon HR Active Defensive fond	100,8384 EUR
Eurizon HR Target 2027	101,5203 EUR
Eurizon HR Active Defensive 2 fond	98,9892 EUR
Eurizon HR Target 2027 II fond	104,1515 EUR
Eurizon HR Target 2027 III fond	106,5529 EUR
Eurizon HR Dollar Bond fond 3	104,4878 USD
Eurizon HR Target 2025 fond	101,7353 EUR
Eurizon HR Target 2025 II fond	102,6680 EUR
Eurizon HR Target 2025 III fond	101,7910 EUR
Eurizon HR Target 2025 IV fond	101,5911 EUR
Eurizon HR Target 2026 fond	102,5957 EUR

Trezorski zapisi (Rezultati posljednje aukcije Min. Financija RH)					
Ročnost	Valuta	Prinos	Izdano (Mio)	Dat. Izdanja	Dat. Dospjeća
364	EUR	3,65	124	23.11.2023	21.11.2024
182	EUR	3,20	13	17.08.2023	15.02.2024

	EUR BID	USD BID	CHF BID
1 Y	3,4363	5,1530	1,4620
2 Y	2,7800	4,4136	1,2540
3 Y	2,5060	4,0810	1,1815
4 Y	2,4230	3,9340	1,1680
5 Y	2,3930	3,8631	1,1325
6 Y	2,3890	3,8220	1,1450
7 Y	2,3980	3,8091	1,1940
8 Y	2,4140	3,7920	1,2135
9 Y	2,4340	3,7870	1,2335
10 Y	2,4480	3,7989	1,2200

Euribor 3M



Pregled tržišta obveznica

Obveznice Republike Hrvatske						
Naziv	Kupon	Dospijeće	Cijena		Prinos	
			Bid	Ask	Bid	Ask
<i>Euro - domaća izdanja (bivši VK)</i>						
RHMF-O-247E	5,750%	10.07.2024	101,11	101,61	3,51	2,52
RHMF-O-267E	2,125%	15.01.2026	97,57	98,07	3,14	2,93
RHMF-O-275E	0,750%	05.05.2027	92,49	93,49	3,15	2,82
RHMF-O-302E	1,250%	04.02.2030	89,64	90,64	3,14	2,96
RHMF-O-322E	3,375%	15.07.2032	100,50	101,50	3,31	3,17
RHMF-O-403E	1,250%	03.03.2040	69,49	70,49	3,79	3,69

Kotacije europskih državnih obveznica dospjeća 10 godina		
Izdavatelj	Cijena	Prinos
Njemačka	105,06	2,01
Francuska	108,18	2,55
Austrija	102,48	2,59
Italija	104,50	3,70
Španjolska	104,64	3,00
Portugal	95,25	2,79
Češka	85,54	3,80
Grčka	109,01	3,13
Slovenija	95,21	2,92

EUR - domaća izdanja

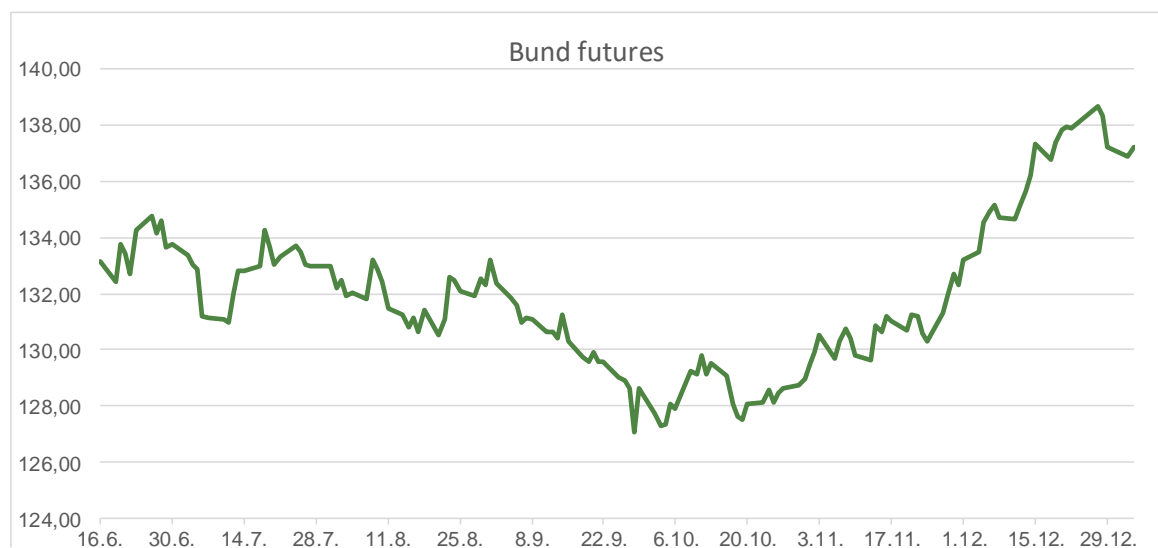
RHMF-O-24BA	0,250%	27.11.2024	96,90	97,60	3,84	3,02
RHMF-O-253A	0,250%	03.03.2025	96,39	97,19	3,48	2,75
RHMF-O-253B	3,650%	08.03.2025	100,31	100,81	3,37	2,92
RHMF-O-257A	4,500%	09.07.2025	101,69	102,49	3,34	2,77
RHMF-O-26CA	4,250%	14.12.2026	102,83	103,63	3,23	2,94
RHMF-O-282A	2,875%	07.02.2028	99,11	100,01	3,11	2,87
RHMF-O-287A	0,500%	05.07.2028	89,05	89,55	3,13	3,00
RHMF-O-297A	2,375%	09.07.2029	96,25	97,15	3,12	2,94
RHMF-O-327A	3,250%	07.07.2032	99,54	100,54	3,31	3,18
RHMF-O-33BA	3,750%	24.11.2033	103,61	104,25	3,32	3,24
RHMF-O-34BA	1,000%	27.11.2034	77,73	78,73	3,47	3,35

Eurobonds Rep. Hrvatske						
Naziv	Kupon	Dospijeće	Cijena		Prinos	
			Bid	Ask	Bid	Ask
<i>Republika Hrvatska</i>						

CDS Pregled			
Izdavatelj	1 god	3 god	5 god
Hrvatska	22	59	85
Italija	17	46	80
Spain	12	29	46

CROATIA USD 2024	6,000%	26.01.2024	99,88	100,38	8,24	-1,72
CROATIA EUR 2025	3,000%	11.03.2025	99,41	99,91	3,52	3,08
CROATIA EUR 2027	3,000%	20.03.2027	100,01	100,51	2,99	2,83
CROATIA EUR 2028	2,700%	15.06.2028	99,52	100,02	2,81	2,69
CROATIA EUR 2029	1,125%	19.06.2029	90,42	90,92	3,06	2,95
CROATIA EUR 2030	2,750%	27.01.2030	98,52	99,02	3,02	2,93
CROATIA EUR 2031	1,500%	17.06.2031	89,15	89,75	3,15	3,05
CROATIA EUR 2032	2,875%	22.04.2032	97,24	97,74	3,26	3,19
CROATIA EUR 2033	1,125%	04.03.2033	83,52	84,12	3,22	3,13
CROATIA EUR 2035	4,000%	14.06.2035	105,60	106,20	3,40	3,34
CROATIA EUR 2041	1,750%	04.03.2041	75,01	75,51	3,74	3,69

Hrvatske korporativne obveznice						
ZG. HOLDING 2028	4,900%	11.07.2028	101,55	102,55	4,52	4,27



Pregled dioničkog tržišta

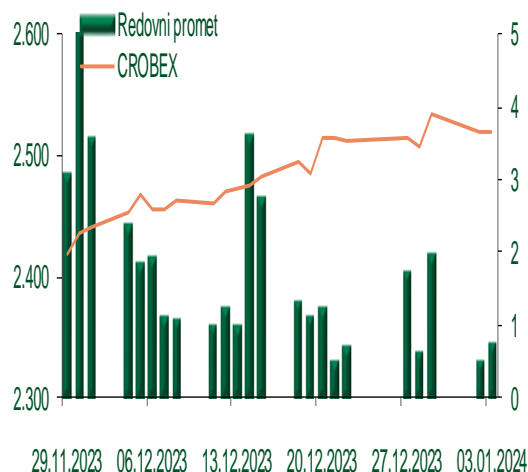
Dnevni pregled trgovanja na ZSE

Podaci za 03.01.2024.

Promet na burzi	765.943,10
Redovni promet	765.943,10
Dionice	728.226,45
Obveznice	5.005,00
Komercijalni zapisi	0,00
Strukturirani proizvodi	0,00
ETF	32.711,65
Blok promet	0,00
OTC promet	0,00

Vrijednost CROBEX indeksa	2.520,22
Dnevna promjena CROBEX indeksa	0,06
Promjena CROBEX indeksa u tekućoj godini	-0,54
Vrijednost CROBEX10 indeksa	1.534,72
Dnevna promjena CROBEX10 indeksa	-0,19
Promjena CROBEX10 indeksa u tekućoj godini	-0,90

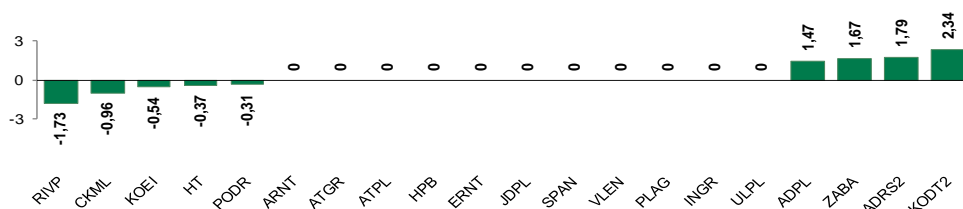
Kretanje vrijednosti CROBEX-a i redovnog prometa



Top 5 najlikvidnijih dionica na Zagrebačkoj burzi

Oznaka	Naziv društva	Zadnja cijena (EUR) na 03.01.2024.	% Promjene cijene	% Promjene u tekućoj godini	Promet ('000 EUR)	Tržišna kapitalizacija (mil. EUR)
ZABA	Zagrebacka banka d.d.	15,25	1,67	1,67	135,58	4.883,69
ADRS	ADRIS GRUPA d.d.	80,50	0,63	0,63	103,72	774,08
ADRS2	ADRIS GRUPA d.d.	57,00	1,79	0,71	98,99	386,69
ADPL	AD PLASTIK d.d.	13,80	1,47	0,73	73,75	57,95
KOEI	KONCAR d.d.	185,00	-0,54	-1,07	60,67	475,84

Dnevna % promjena sastavnica CROBEX-a



Pregled stanja na burzama u regiji

Indeks	Vrijednost indeksa na 03.01.2024.	Dnevna promjena indeksa	Promjena indeksa u tekućoj godini
BELEX15	877,56	0,22%	0,22%
BELEXline	1.919,44	0,28%	0,28%
SBI TOP	1.249,14	-0,34%	-0,34%
SASX-10	1.049,89	0,06%	0,06%
BIRS	969,05	-0,18%	-0,18%
MONEX 20	15.583,13	0,00%	0,00%
MBI-10	6.193,14	0,63%	1,26%

Izvor: službene stranice burzi regije

Pregled stanja na burzama u svijetu

Indeks	Vrijednost indeksa na 03.01.2024.	Dnevna promjena indeksa	Promjena indeksa u tekućoj godini
FTSE 100	7.682,33	-0,51%	-0,66%
DAX 30	16.538,39	-1,38%	-1,27%
CAC 40	7.411,86	-1,58%	-1,74%
DJIA	37.430,19	-0,76%	-0,69%
NASDAQ	14.592,21	-1,18%	-2,79%
S&P 500	4.704,81	-0,80%	-1,36%
NIKKEI 225	33.288,29	-0,53%	-0,53%

Izvor: Bloomberg

Kontakti

Riznica i ALM

Prodaja rizničnih proizvoda
treasurysales@pbz.hr

01 4891 301

Riznica
treasury@pbz.hr

- Likvidnost 01 4891 303
- Trgovanje devizama 01 4891 302
- Trgovanje vrijednosnim papirima 01 4891 304
- Trgovanje efektivom 01 4891 305

Proizvodi korporativnog bankarstva

Brokerski poslovi
brokeri@pbz.hr

01 4891 331

Pravne napomene:

Ovu publikaciju izdaje PRIVREDNA BANKA ZAGREB-DIONIČKO DRUŠTVO, Zagreb, Radnička cesta 50 (dalje: PBZ) i namijenjena je klijentima Grupe PBZ. Ova publikacija je načinjena samo sa svrhom informiranja i ne može se niti na koji način smatrati ponudom ili pozivom na kupnju imovine ili prava koje se u njoj spominju. Informativni karakter ove publikacije znači da ona ne može služiti kao zamjena za vlastitu prosudbu i procjenu bilo kojeg čitatelja ili primatelja ove publikacije. Informacije, mišljenja, zaključci, prognoze i projekcije koje se ovdje iznose zasnivaju se na javno dostupnim podacima u čiju se točnost PBZ pouzdaje, ali istu ne može jamčiti. U skladu s navedenim, svi stavovi, mišljenja, zaključci, prognoze i projekcije izneseni u ovoj publikaciji podložni su promjenama podataka kako ih objavljuju korišteni izvori. PBZ dozvoljava daljnje korištenje podataka iz ove publikacije, uz obavezno navođenje ove publikacije kao izvora. Svaka imovina koja se spominje u ovoj publikaciji i čije se kretanje komentira može, s vremena na vrijeme, biti predmet trgovanja, odnosno zauzimanja pozicije od strane PBZ-a.

Zaštita osobnih podataka:

Privredna banka Zagreb d.d., Radnička cesta 50, Zagreb, OIB 02535697732, upisana u sudski registar Trgovačkog suda u Zagrebu, pod matičnim brojem subjekta upisa (MBS) 080002817 (dalje: Banka), kao voditelj obrade osobnih podataka, posluje u skladu s načelima Uredbe (EU) 2016/679 EUROPSKOG PARLAMENTA I VIJEĆA od 27. travnja 2016. o zaštiti pojedinaca u vezi s obradom osobnih podataka i o slobodnom kretanju takvih podataka te o stavljanju izvan snage Direktive 95/46/EZ (Opća uredba o zaštiti podataka). Podaci za kontakt službenika za zaštitu podataka: sluzbenik.za.zastitu.osobnih.podataka@pbz.hr

Pri prikupljanju osobnih podataka klijenata, bilo da su prikupljeni od klijenta u trenutku njihovog prikupljanja bilo da su prikupljeni iz nekog drugog izvora, Banka pruža informacije u skladu s člancima 13. i 14. Opće uredbe o zaštiti podataka, kao što su primjerice informacije o Banci kao voditelju obrade, svrhama i pravnom temelju obrade osobnih podataka, kategorijama podataka koji se prikupljaju, razdoblju čuvanja podataka, primateljima podataka, izvoru podatka kao i o pravima u vezi zaštite osobnih podataka (primjerice, pravo na pristup podacima, pravo na brisanje, prigovor i dr.).

Osobne podatke klijenta kao i osobne podatke drugih fizičkih osoba (npr. zakonskih zastupnika, ovlaštenih potpisnika, kontakt osoba i sl.) danih u svrhu slanja ovog izvještaja Banka obrađuje i koristi zakonito, pošteno i transparentno, štiteći pri tome sigurnost osobnih podataka od neovlaštene ili nezakonite obrade, primjenjujući najviše tehničke, sigurnosne i organizacijske mjere zaštite. Detaljnije obavijesti o zaštiti privatnosti klijenta dostupne su u dokumentu "Informacija o obradi osobnih podataka fizičkih osoba u poslovanju s poslovnim subjektima" na www.pbz.hr te u poslovnim prostorijama Banke.