

Dnevni izvještaj financijskih tržišta

26. veljača 2024.

- **EURUSD u blagom padu**
- **Cijena nafte pala**
- **Rast CROBEX-a iznad 2800 bodova, europski dionički indeksi u plusu**

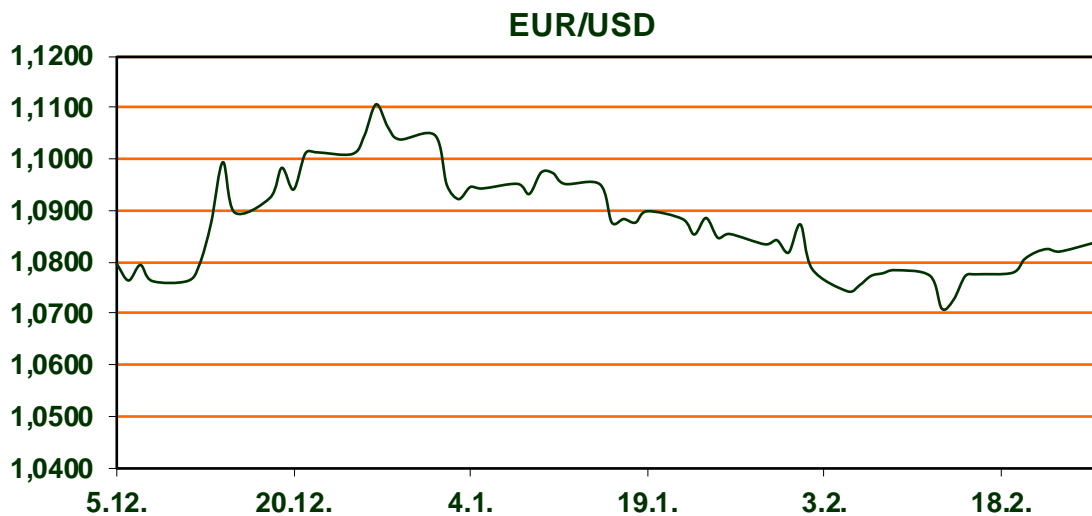
Pregled deviznog tržišta

	Spot rates		Forward points EUR/USD			Interest rate swap EUR		
	BID	ASK		BID	ASK	BID	ASK	
EURUSD	1,0835	1,0837	O/N	0,30	0,70	1Y	3,678	3,718
EURCHF	0,9543	0,9548	T/N	0,30	0,70	2Y	3,192	3,212
EURGBP	0,8546	0,8551	1W	2,50	3,50	3Y	2,944	2,984
EURJPY	163,22	163,23	2W	5,50	6,50	4Y	2,836	2,84
GBPUSD	1,2675	1,2678	1M	13,00	14,00	5Y	2,764	2,768
USDJPY	150,63	150,64	3M	39,50	40,50	7Y	2,707	2,711
GOLD	2033,30	2033,90	6M	80,00	82,00	9Y	2,698	2,708
BRENT	81,10	81,11	12M	175,00	178,00	10Y	2,688	2,728

Na valutnim je tržištima vrijednost dolara prema košarici valuta blago porasla, nakon prošlotjednog pada. Dolarov indeks, koji pokazuje vrijednost američke u odnosu na ostalih šest najvažnijih svjetskih valuta, ojačao je jutros 0,04%, na 104,01 bod. Američka je valuta ojačala u odnosu na europsku, za 0,04%, pa je cijena eura sklznula na 1,0820 dolara.

Na najvećim svjetskim burzama prošloga su tjedna indeksi dosegli rekordne razine, što se ponajviše zahvaljuje snažnom rastu cijena dionica u tehnološkom sektoru, posebice proizvođača čipova. Na Wall Streetu je Dow Jones prošloga tjedna ojačao 1,3%, na 39.131 bod, dok je S&P 500 skočio 1,7%, na 5.088 bodova, a Nasdaq indeks 1,4%, na 15.996 bodova. I na većini europskih burzi cijene su dionica prošloga tjedna porasle. Doduše, londonski FTSE indeks oslabio je 0,1%, na 7.706 bodova, no frankfurtski DAX skočio je 1,8%, na 17.419 bodova, a pariški CAC 2,5%, na 7.966 bodova.

Cijene nafte su dodatno pale, nakon što su prošloga tjedna sklznule više od 2%. Cijena barela na londonskom tržištu oslabila je jutros 0,48%, na 81,25 dolara, dok je na američkom tržištu barel pojeftinio 0,52%, na 76,10 dolara.



TEHNOLOGIJA: „Vodena baterija“

Na australskom sveučilištu RMIT tim znanstvenika radi na razvoju baterijske tehnologije, koja bi mogla zamijeniti sveprisutne litij-ionske baterije. Umjesto organskog elektrolita, koji se kod postojećih baterija nalazi između anode i katode, a u slučaju proboja iznimno je zapaljiv, ovaj je tim naumio iskoristiti – vodu. To rješenje omogućava da baterije budu inherentno sigurnije, ali i jeftinije te da imaju daleko manji utjecaj na okoliš. Dodatan plus, "vodene baterije" nakon životnog se vijeka lako mogu rastaviti, a svi njihovi dijelovi reciklirati.

Pregled novčanog tržišta

Info tržišne kamate					
EUR	O/N	1W	1M	3M	6M
Bid	3,70	3,70	3,70	3,75	3,60
Ask	4,25	4,25	4,25	4,25	4,10
USD	O/N	1W	1M	3M	6M
Bid	5,00	5,00	5,00	5,00	5,00
Ask	5,50	5,50	5,50	5,50	5,50

Vrijednost udjela fondova	22.02.2024
Fond	
Eurizon HR Cash klasa A	100,5956 EUR
Eurizon HR Cash klasa B	100,6030 EUR
Eurizon HR Cash klasa C*	100,6066 EUR
Eurizon HR Start fond	19,1153 EUR
Eurizon HR D-Start fond	144,4602 USD
Eurizon HR Euro Short Term Bond fond	100,8244 EUR
Eurizon HR Bond fond	128,0110 EUR
Eurizon HR Conservative 10 fond	113,8730 EUR
Eurizon HR International Multi Asset fond	97,2417 EUR
Eurizon HR Flexible 30 fond	107,8181 EUR
Eurizon HR Moderate 30 fond	95,3864 EUR
Eurizon HR Dollar Progressive fond	101,1017 USD
Eurizon HR Global fond	19,5468 EUR
Eurizon HR Equity fond	18,7899 EUR
Eurizon HR Equity World fond	111,2692 EUR
Eurizon HR Active Defensive fond	101,8685 EUR
Eurizon HR Target 2027	100,8003 EUR
Eurizon HR Active Defensive 2 fond	99,1213 EUR
Eurizon HR Target 2027 II fond	103,5293 EUR
Eurizon HR Target 2027 III fond	105,8479 EUR
Eurizon HR Dollar Bond fond 3	104,4355 USD
Eurizon HR Target 2025 fond	101,2482 EUR
Eurizon HR Target 2025 II fond	102,1113 EUR
Eurizon HR Target 2025 III fond	101,8193 EUR
Eurizon HR Target 2025 IV fond	101,4340 EUR
Eurizon HR Target 2026 fond	102,0223 EUR

Trezorski zapisi (Rezultati posljednje aukcije Min. Financija RH)					
Ročnost	Valuta	Prinos	Izdano (Mio)	Dat. Izdanja	Dat. Dospjeća
364	EUR	3,65	124	23.11.2023	21.11.2024
182	EUR	3,20	13	17.08.2023	15.02.2024

	EUR BID	USD BID	CHF BID
1 Y	3,6940	5,3700	1,3940
2 Y	3,1980	4,8040	1,2265
3 Y	2,9430	4,5307	1,1870
4 Y	2,8300	4,3500	1,1835
5 Y	2,7500	4,2690	1,1575
6 Y	2,7230	4,2160	1,2135
7 Y	2,6940	4,1792	1,2075
8 Y	2,7000	4,1538	1,2325
9 Y	2,7000	4,1380	1,2575
10 Y	2,6870	4,1350	1,2850



Pregled tržišta obveznica

Obveznice Republike Hrvatske

Naziv	Kupon	Dospijeće	Cijena		Prinos	
			Bid	Ask	Bid	Ask
<i>Euro - domaća izdanja (bivši VK)</i>						
RHMF-O-247E	5,750%	10.07.2024	100,68	101,18	3,84	2,48
RHMF-O-267E	2,125%	15.01.2026	97,25	97,75	3,34	3,11
RHMF-O-275E	0,750%	05.05.2027	92,57	93,57	3,22	2,88
RHMF-O-302E	1,250%	04.02.2030	89,36	90,36	3,24	3,05
RHMF-O-322E	3,375%	15.07.2032	100,13	101,13	3,36	3,22
RHMF-O-403E	1,250%	03.03.2040	69,77	70,77	3,79	3,68

Kotacije europskih državnih obveznica dospjeća 10 godina

Izdavatelj	Cijena	Prinos
Njemačka	98,50	2,37
Francuska	105,56	2,84
Austrija	100,39	2,85
Italija	103,43	3,82
Španjolska	99,90	3,26
Portugal	93,37	3,02
Češka	86,08	3,75
Grčka	107,32	3,32
Slovenija	94,28	3,07

EUR - domaća izdanja

RHMF-O-24BA	0,250%	27.11.2024	97,16	97,86	4,16	3,18
RHMF-O-253A	0,250%	03.03.2025	96,41	97,21	3,91	3,08
RHMF-O-253B	3,650%	08.03.2025	100,12	100,62	3,53	3,03
RHMF-O-257A	4,500%	09.07.2025	101,42	102,22	3,42	2,80
RHMF-O-26CA	4,250%	14.12.2026	102,61	103,41	3,26	2,96
RHMF-O-282A	2,875%	07.02.2028	98,83	99,73	3,19	2,95
RHMF-O-287A	0,500%	05.07.2028	89,08	89,58	3,21	3,08
RHMF-O-297A	2,375%	09.07.2029	96,07	96,97	3,18	2,99
RHMF-O-327A	3,250%	07.07.2032	99,44	100,44	3,33	3,19
RHMF-O-33BA	3,750%	24.11.2033	103,56	104,34	3,32	3,23
RHMF-O-34BA	1,000%	27.11.2034	77,68	78,68	3,51	3,38

Eurobonds Rep. Hrvatske

Naziv	Kupon	Dospijeće	Cijena		Prinos	
			Bid	Ask	Bid	Ask
<i>Republika Hrvatska</i>						
CROATIA EUR 2025	3,000%	11.03.2025	99,15	99,65	3,85	3,34
CROATIA EUR 2027	3,000%	20.03.2027	99,54	100,04	3,16	2,99
CROATIA EUR 2028	2,700%	15.06.2028	98,88	99,38	2,98	2,85
CROATIA EUR 2029	1,125%	19.06.2029	90,20	90,70	3,16	3,05
CROATIA EUR 2030	2,750%	27.01.2030	97,65	98,15	3,19	3,10
CROATIA EUR 2031	1,500%	17.06.2031	88,65	89,25	3,26	3,16
CROATIA EUR 2032	2,875%	22.04.2032	97,07	97,57	3,29	3,22
CROATIA EUR 2033	1,125%	04.03.2033	82,81	83,41	3,35	3,26
CROATIA EUR 2035	4,000%	14.06.2035	104,11	104,71	3,55	3,49
CROATIA EUR 2041	1,750%	04.03.2041	74,98	75,48	3,75	3,71

CDS Pregled

Izdavatelj	1 god	3 god	5 god
Hrvatska	16	55	83
Italija	15	39	70
Spain	10	25	40

Hrvatske korporativne obveznice

ZG. HOLDING 2028	4,900%	11.07.2028	101,55	102,55	4,50	4,25
------------------	--------	------------	--------	--------	------	------



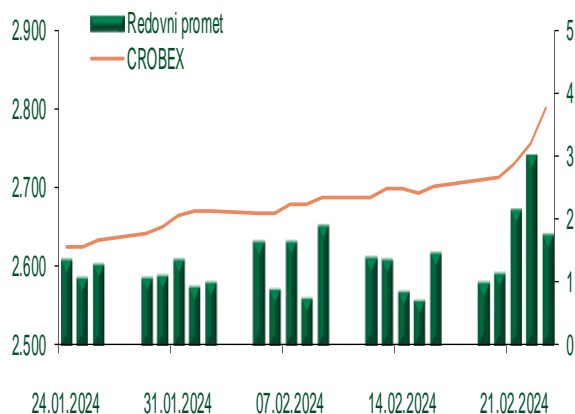
Pregled dioničkog tržišta

Dnevni pregled trgovanja na ZSE

Podaci za 23.02.2024.

Promet na burzi	1.731.704,62
Redovni promet	1.731.704,62
Dionice	1.632.925,43
Obveznice	20.000,05
Komercijalni zapisi	0,00
Strukturirani proizvodi	0,00
ETF	78.779,14
Blok promet	0,00
OTC promet	200.140,00
Vrijednost CROBEX indeksa	2.801,96
Dnevna promjena CROBEX indeksa	1,68
Promjena CROBEX indeksa u tekućoj godini	10,58
Vrijednost CROBEX10 indeksa	1.675,07
Dnevna promjena CROBEX10 indeksa	1,63
Promjena CROBEX10 indeksa u tekućoj godini	8,17

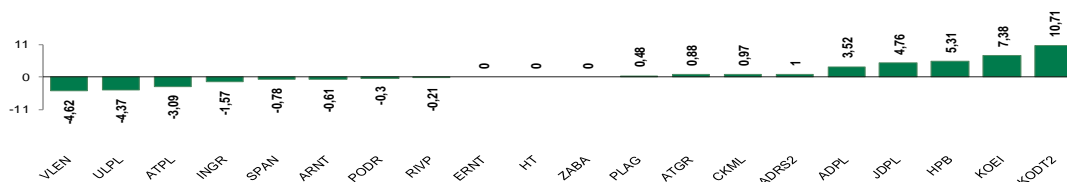
Kretanje vrijednosti CROBEX-a i redovnog prometa



Top 5 najlikvidnijih dionica na Zagrebačkoj burzi

Oznaka	Naziv društva	Zadnja cijena (EUR) na 23.02.2024.	% Promjene cijene	% Promjene u tekućoj godini	Promet ('000 EUR)	Tržišna kapitalizacija (mil. EUR)
KOEI	KONCAR d.d.	262,00	7,38	40,11	211,43	673,90
KODT	KONCAR - D&ST dd	1.240,00	10,71	45,88	197,58	240,79
KODT2	KONCAR - D&ST dd	1.240,00	10,71	44,19	134,58	76,17
SPAN	SPAN d.d.	51,00	-0,78	2,00	124,31	99,96
RIVP	Valamar Riviera d.d.	4,72	-0,21	0,00	110,78	594,85

Dnevna % promjena sastavnica CROBEX-a



Pregled stanja na burzama u regiji

Indeks	Vrijednost indeksa na 23.02.2024.	Dnevna promjena indeksa	Promjena indeksa u tekućoj godini
BELEX15	934,91	1,13%	6,77%
BELEXline	2.014,06	0,40%	5,23%
SBI TOP	1.432,80	1,88%	14,31%
SASX-10	952,00	-0,04%	-9,27%
BIRS	947,30	-2,02%	-2,42%
MONEX 20	15.156,30	0,13%	-2,74%
MBI-10	6.739,43	0,62%	10,19%

Izvor: službene stranice burzi regije

Pregled stanja na burzama u svijetu

Indeks	Vrijednost indeksa na 23.02.2024.	Dnevna promjena indeksa	Promjena indeksa u tekućoj godini
FTSE 100	7.706,28	0,28%	-0,35%
DAX 30	17.419,33	0,28%	3,99%
CAC 40	7.966,68	0,70%	5,61%
DJIA	39.131,53	0,16%	3,83%
NASDAQ	15.996,82	-0,28%	6,56%
S&P 500	5.088,80	0,03%	6,69%
NIKKEI 225	39.233,71	0,35%	17,24%

Izvor: Bloomberg

Kontakti

Riznica i ALM

Prodaja rizničnih proizvoda
treasurysales@pbz.hr

01 4891 301

Riznica
treasury@pbz.hr

- Likvidnost 01 4891 303
- Trgovanje devizama 01 4891 302
- Trgovanje vrijednosnim papirima 01 4891 304
- Trgovanje efektivom 01 4891 305

Proizvodi korporativnog bankarstva

Brokerski poslovi
brokeri@pbz.hr

01 4891 331

Pravne napomene:

Ovu publikaciju izdaje PRIVREDNA BANKA ZAGREB-DIONIČKO DRUŠTVO, Zagreb, Radnička cesta 50 (dalje: PBZ) i namijenjena je klijentima Grupe PBZ. Ova publikacija je načinjena samo sa svrhom informiranja i ne može se niti na koji način smatrati ponudom ili pozivom na kupnju imovine ili prava koje se u njoj spominju. Informativni karakter ove publikacije znači da ona ne može služiti kao zamjena za vlastitu prosudbu i procjenu bilo kojeg čitatelja ili primatelja ove publikacije. Informacije, mišljenja, zaključci, prognoze i projekcije koje se ovdje iznose zasnivaju se na javno dostupnim podacima u čiju se točnost PBZ pouzdaje, ali istu ne može jamčiti. U skladu s navedenim, svi stavovi, mišljenja, zaključci, prognoze i projekcije izneseni u ovoj publikaciji podložni su promjenama podataka kako ih objavljuju korišteni izvori. PBZ dozvoljava daljnje korištenje podataka iz ove publikacije, uz obavezno navođenje ove publikacije kao izvora. Svaka imovina koja se spominje u ovoj publikaciji i čije se kretanje komentira može, s vremena na vrijeme, biti predmet trgovanja, odnosno zauzimanja pozicije od strane PBZ-a.

Zaštita osobnih podataka:

Privredna banka Zagreb d.d., Radnička cesta 50, Zagreb, OIB 02535697732, upisana u sudski registar Trgovačkog suda u Zagrebu, pod matičnim brojem subjekta upisa (MBS) 080002817 (dalje: Banka), kao voditelj obrade osobnih podataka, posluje u skladu s načelima Uredbe (EU) 2016/679 EUROPSKOG PARLAMENTA I VIJEĆA od 27. travnja 2016. o zaštiti pojedinaca u vezi s obradom osobnih podataka i o slobodnom kretanju takvih podataka te o stavljanju izvan snage Direktive 95/46/EZ (Opća uredba o zaštiti podataka). Podaci za kontakt službenika za zaštitu podataka: sluzbenik.za.zastitu.osobnih.podataka@pbz.hr

Pri prikupljanju osobnih podataka klijenata, bilo da su prikupljeni od klijenta u trenutku njihovog prikupljanja bilo da su prikupljeni iz nekog drugog izvora, Banka pruža informacije u skladu s člancima 13. i 14. Opće uredbe o zaštiti podataka, kao što su primjerice informacije o Banci kao voditelju obrade, svrhama i pravnom temelju obrade osobnih podataka, kategorijama podataka koji se prikupljaju, razdoblju čuvanja podataka, primateljima podataka, izvoru podatka kao i o pravima u vezi zaštite osobnih podataka (primjerice, pravo na pristup podacima, pravo na brisanje, prigovor i dr.).

Osobne podatke klijenta kao i osobne podatke drugih fizičkih osoba (npr. zakonskih zastupnika, ovlaštenih potpisnika, kontakt osoba i sl.) danih u svrhu slanja ovog izvještaja Banka obrađuje i koristi zakonito, pošteno i transparentno, štiteći pri tome sigurnost osobnih podataka od neovlaštene ili nezakonite obrade, primjenjujući najviše tehničke, sigurnosne i organizacijske mjere zaštite. Detaljnije obavijesti o zaštiti privatnosti klijenta dostupne su u dokumentu "Informacija o obradi osobnih podataka fizičkih osoba u poslovanju s poslovnim subjektima" na www.pbz.hr te u poslovnim prostorijama Banke.