

Dnevni izvještaj financijskih tržišta

26. ožujka 2026.

- **njemački Ifo indeks potvrđuje pad poslovnih očekivanja**
- **inflacija u UK i dalje je u silaznom trendu**
- **nafta i dalje iznas 100 \$**
- **CROBEX u plusu**

Pregled deviznog tržišta

	Spot rates		Forward points EUR/USD			Interest rate swap EUR		
	BID	ASK		BID	ASK		BID	ASK
EURUSD	1,1563	1,1565	O/N	0,40	0,44	1Y	2,762	2,792
EURCHF	0,9150	0,9155	T/N	1,24	1,26	2Y	2,88	2,896
EURGBP	0,8655	0,8659	1W	2,92	2,98	3Y	2,884	2,9
EURJPY	184,36	184,42	2W	5,87	5,94	4Y	2,898	2,911
GBPUSD	1,3356	1,336	1M	12,81	12,91	5Y	2,9105	2,9343
USDJPY	159,45	159,46	3M	40,80	41,00	7Y	2,971	2,977
GOLD	4429,15	4431,37	6M	86,95	87,55	9Y	3,039	3,045
BRENT	105,66	105,69	12M	192,53	193,67	10Y	3,072	3,078

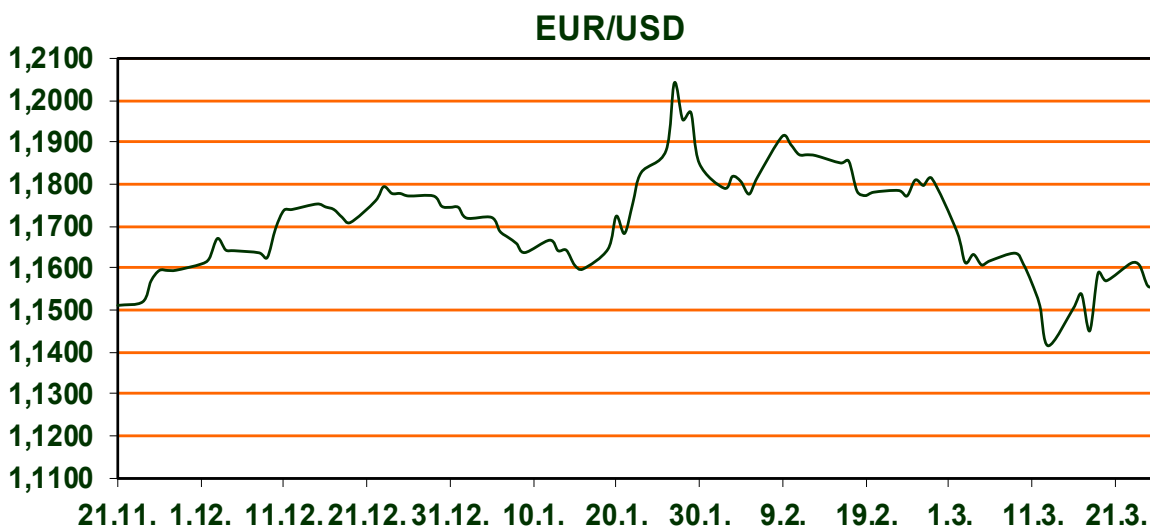
Jučerašnji podaci iz Njemačke potvrdili su pogoršanje očekivanja poslovnog sektora, dok se trenutna situacija i dalje drži stabilnom. IFO indeks za ožujak pokazao je značajan pad očekivanja na 86,0 sa 90,2, dok je procjena trenutnog stanja ostala nepromijenjena na 86,7, iznad tržišnih očekivanja. Iako se učinci rata u Iranu još ne reflektiraju u objavljenim pokazateljima, tržište i analitičari očekuju negativan utjecaj u nadolazećim mjesecima iako je smanjenje očekivanja ipak blaže u odnosu na početak rata u Ukrajini 2022.

U Ujedinjenoj Kraljevini inflacija za veljaču kretala se u skladu s prognozama: ukupna stopa iznosila je 3,0% na godišnjoj razini, temeljna 3,2%, a inflacija usluga 4,3%. Trend dezinflacije ostaje prisutan, no podaci djeluju zastarjelo, s obzirom na sve snažniju sklonost tržišta prema mogućem povećanju kamatnih stopa Bank of Englanda u travnju.

Cijene nafte porasle su iznad 100 USD po barelu uslijed novih napetosti na Bliskom istoku. Iran je odbacio američki prijedlog prekida vatre, ocijenivši ga pretjeranim, uz zahtjeve koji uključuju ovlasti nad Hormuškim tjesnacem i ratne kompenzacije. U regiji se nastavljaju vojni napadi.

Na tržištima dionica nastavljen je uzlazni trend: Stoxx 600 porastao je 1,4%, a S&P 500 0,5%, uz rotaciju prema cikličkim sektorima. Istodobno, azijska tržišta bilježe pad od 1–2% zbog daljnjeg rasta cijena nafte. Zanimljiva kretanja zabilježena su u tehnološkom sektoru, ponajprije zbog upozorenja Broadcoma o značajnim ograničenjima kapaciteta zbog velike potražnje za AI čipovima, što produljuje rokove isporuke te potiče daljnje poskupljenje komponenti.

Na valutnim i obvezničkim tržištima vladala je tiša dinamika, uz stabilan EUR/USD oko 1,16 i blagi pad prinosa. Tržište danas očekuje glasovanje Europskog parlamenta o napretku EU-SAD trgovinskog sporazuma te nove govore članova Fed-a.



KAMO ZA VIKEND:

Echoes of Light: izložba radova suvremenih egipatskih fotoreportera i „street“ fotografa
Izložba okuplja radove međunarodno nagrađivanih egipatskih fotoreportera i „street“ fotografa koji su svoje objektivne posvetili bilježenju autentičnih trenutaka svakodnevnog života: dostojanstva rada, popularnih rituala, prolaznih radosti, i trenutaka krhke stvarnosti, u kojoj svakodnevica postaje trajni vizualni trag.

Pregled novčanog tržišta

Info tržišne kamate					
EUR	O/N	1W	1M	3M	6M
Bid	1,75	1,75	1,75	1,75	1,75
Ask	2,25	2,25	2,25	2,25	2,25
USD	O/N	1W	1M	3M	6M
Bid	3,80	3,80	3,80	3,80	3,75
Ask	4,30	4,30	4,30	4,30	4,25

Fond	Vrijednost udjela fondova	24.03.2026
Eurizon HR Cash klasa A	105,4797	EUR
Eurizon HR Cash klasa B	105,5968	EUR
Eurizon HR Cash klasa C	105,7098	EUR
Eurizon HR Start fond	20,0746	EUR
Eurizon HR D-Start fond	156,0952	USD
Eurizon HR Euro Short Term Bond fond	106,5713	EUR
Eurizon HR Bond fond	132,5122	EUR
Eurizon HR Conservative 10 fond	119,0213	EUR
Eurizon HR International Multi Asset fond	105,5120	EUR
Eurizon HR Flexible 30 fond	112,6974	EUR
Eurizon HR Moderate 30 fond	101,1581	EUR
Eurizon HR Dollar Progressive fond	113,4532	USD
Eurizon HR Global fond	21,8939	EUR
Eurizon HR Equity fond	27,7717	EUR
Eurizon HR Equity World fond	132,6246	EUR
Eurizon HR Active Defensive fond	116,8035	EUR
Eurizon HR Target 2027	107,0125	EUR
Eurizon HR Active Defensive 2 fond	110,6522	EUR
Eurizon HR Target 2027 II fond	109,9603	EUR
Eurizon HR Target 2027 III fond	112,1015	EUR
Eurizon HR Target 2026 II	105,7159	EUR
Eurizon HR Dollar Bond fond 4	100,2301	USD
Eurizon HR Euro Progressive fond	100,1066	EUR

Trezorski zapisi (Rezultati posljednje aukcije Min. Financija RH)					
Ročnost	Valuta	Prinos	Izdano (Mio)	Dat. Izdanja	Dat. Dospijeća
364	EUR	2,30	829	27.02.2025	26.02.2026
91	EUR	2,05	1170	17.06.2025	18.09.2025

Kamatni sw apovi	EUR BID	USD BID	CHF BID
1 Y	2,7690	4,1019	0,1890
2 Y	2,8780	4,0330	0,3008
3 Y	2,8700	3,9660	0,3345
4 Y	2,8960	3,9530	0,3823
5 Y	2,9050	3,9780	0,4305
6 Y	2,9290	4,0195	0,4717
7 Y	2,9560	4,0645	0,5153
8 Y	2,9960	4,1050	0,5607
9 Y	3,0240	4,1385	0,6062
10 Y	3,0570	4,1770	0,6517



Pregled tržišta obveznica

Obveznice Republike Hrvatske						
Naziv	Kupon	Dospijeće	Cijena		Prinos	
			Bid	Ask	Bid	Ask

Kotacije europskih državnih obveznica dospjeća 10 godina		
Izdavatelj	Cijena	Prinos

Euro - domaća izdanja (bivši VK)

RHMF-O-267E	2,125%	15.07.2026	99,79	100,09	2,83	1,81
RHMF-O-275E	0,750%	05.05.2027	97,71	98,11	2,88	2,51
RHMF-O-302E	1,250%	04.02.2030	93,53	94,13	3,04	2,88
RHMF-O-327E	3,375%	15.07.2032	100,90	101,60	3,22	3,09
RHMF-O-403E	1,250%	03.03.2040	71,66	72,66	3,91	3,80

Njemačka	98,99	3,02
Francuska	98,09	3,74
Austrija	98,80	3,34
Italija	96,31	3,94
Španjolska	97,96	3,55
Portugal	97,93	3,50
Češka	94,59	4,86
Grčka	95,83	3,88
Slovenija	97,98	3,52

EUR - domaća izdanja

RHMF-O-26CA	4,250%	14.12.2026	101,08	101,88	2,70	2,35
RHMF-O-273N	2,650%	10.03.2027	99,78	100,28	2,89	1,57
RHMF-O-277N	3,300%	12.07.2027	100,44	100,94	2,94	2,54
RHMF-O-282A	2,875%	07.02.2028	99,86	100,76	2,95	2,45
RHMF-O-287A	0,500%	05.07.2028	94,62	95,12	2,97	2,73
RHMF-O-297A	2,375%	09.07.2029	97,91	98,81	3,05	2,76
RHMF-O-303A	3,000%	10.03.2030	99,86	100,36	3,04	2,90
RHMF-O-327A	3,250%	07.07.2032	100,13	101,13	3,23	3,05
RHMF-O-33BA	3,750%	24.11.2033	102,89	103,49	3,32	3,23
RHMF-O-347A	3,500%	12.07.2034	100,76	101,76	3,39	3,25
RHMF-O-34BA	1,000%	27.11.2034	81,23	82,23	3,54	3,38

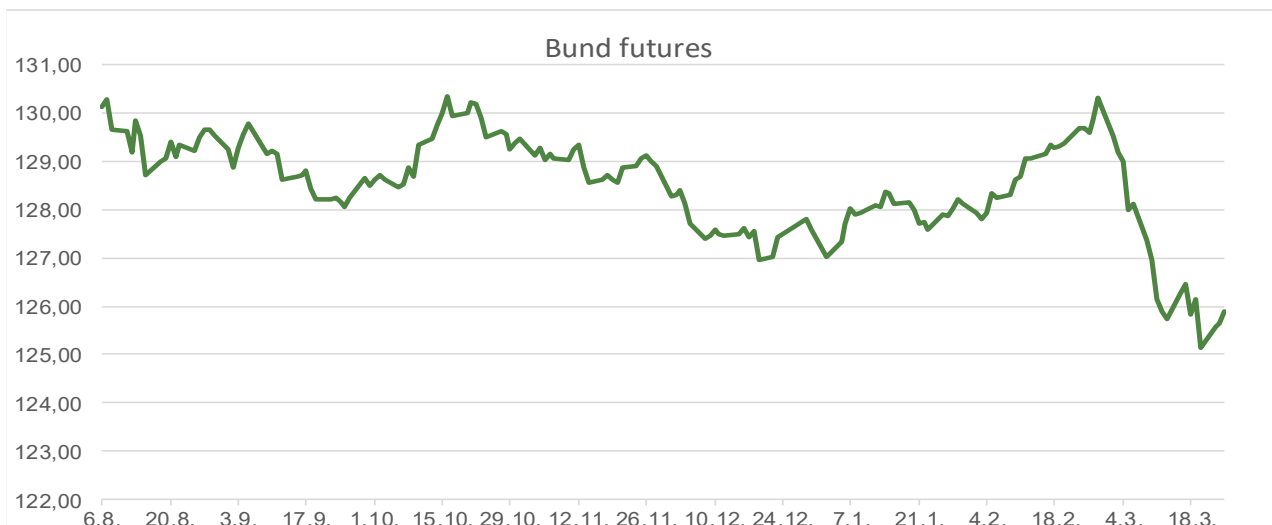
Eurobonds Rep. Hrvatske						
Naziv	Kupon	Dospijeće	Cijena		Prinos	
			Bid	Ask	Bid	Ask

Republika Hrvatska

CROATIA EUR 2027	3,000%	20.03.2027	100,07	100,57	2,92	2,40
CROATIA EUR 2028	2,700%	15.06.2028	99,47	99,97	2,95	2,71
CROATIA EUR 2029	1,125%	19.06.2029	94,33	94,83	3,00	2,82
CROATIA EUR 2030	2,750%	27.01.2030	99,10	99,60	3,00	2,86
CROATIA EUR 2031	1,500%	17.06.2031	92,25	92,85	3,12	2,99
CROATIA EUR 2032	2,875%	22.04.2032	98,23	98,83	3,20	3,09
CROATIA EUR 2033	1,125%	04.03.2033	86,70	87,30	3,29	3,18
CROATIA EUR 2034	3,375%	12.03.2034	99,79	100,39	3,41	3,32
CROATIA EUR 2035	4,000%	14.06.2035	103,84	104,44	3,51	3,43
CROATIA EUR 2037	3,250%	11.02.2037	96,00	96,60	3,70	3,63
CROATIA EUR 2041	1,750%	04.03.2041	75,63	76,23	3,92	3,86

Hrvatske korporativne obveznice						
ZG. HOLDING 2028	4,900%	11.07.2028	103,35	104,35	3,36	2,92

CDS Pregled			
Izdavatelj	1 god	3 god	5 god
Hrvatska	20	35	59
Njemačka	6	20	10
Spain	6	13	21



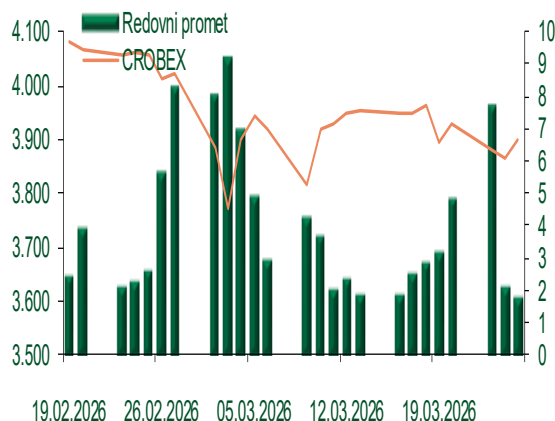
Pregled dioničkog tržišta

Dnevni pregled trgovanja na ZSE

Podaci za 25.03.2026.

Promet na burzi	1.777.865,26
Redovni promet	1.777.865,26
Dionice	1.523.148,34
Obveznice	152.543,82
Komercijalni zapisi	0,00
Strukturirani proizvodi	0,00
ETF	102.173,10
Blok promet	0,00
OTC promet	0,00
Vrijednost CROBEX indeksa	3.901,57
Dnevna promjena CROBEX indeksa	1,01
Promjena CROBEX indeksa u tekućoj godini	1,15
Vrijednost CROBEX10 indeksa	2.500,77
Dnevna promjena CROBEX10 indeksa	1,18
Promjena CROBEX10 indeksa u tekućoj godini	1,59

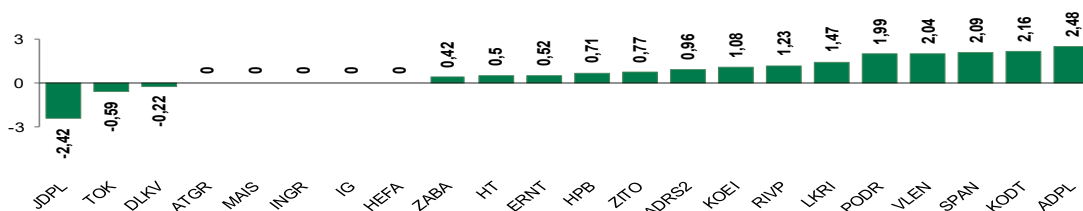
Kretanje vrijednosti CROBEX-a i redovnog prometa



Top 5 najlikvidnijih dionica na Zagrebačkoj burzi

Oznaka	Naziv društva	Zadnja cijena (EUR) na 25.03.2026.	% Promjene cijene	% Promjene u tekućoj godini	Promet ('000 EUR)	Tržišna kapitalizacija (mil. EUR)
KOEI	KONCAR d.d.	752,00	1,08	302,14	648,96	1.934,23
PODR	PODRAVKA d.d.	154,00	1,99	-5,52	190,73	1.096,48
HT	HT d.d.	40,20	0,50	47,25	93,79	3.265,03
KODT2	KONCAR - D&ST dd	3.600,00	1,69	318,60	90,28	221,14
7CRO	InterCapital ETF d.o.o.	34,95	1,01	70,90	76,19	8,17

Dnevna % promjena sastavnica CROBEX-a



Pregled stanja na burzama u regiji

Indeks	Vrijednost indeksa na 25.03.2026.	Dnevna promjena indeksa	Promjena indeksa u tekućoj godini
BELEX15	1.238,44	0,55%	-2,88%
BELEXline	2.779,85	0,04%	-2,45%
SBI TOP	2.798,76	1,00%	11,71%
SASX-10	1.583,65	0,10%	4,34%
BIRS	857,20	0,00%	-1,68%
MONEX 20	18.473,67	1,01%	-1,50%
MBI-10	9.945,65	0,25%	-1,08%

Izvor: službene stranice burzi regije

Pregled stanja na burzama u svijetu

Indeks	Vrijednost indeksa na 25.03.2026.	Dnevna promjena indeksa	Promjena indeksa u tekućoj godini
FTSE 100	10.106,84	1,42%	1,77%
DAX 30	22.957,08	1,41%	-6,26%
CAC 40	7.846,55	1,33%	-3,72%
DJIA	46.429,49	0,66%	-3,40%
NASDAQ	21.929,83	0,77%	-5,65%
S&P 500	6.591,90	0,54%	-3,70%
NIKKEI 225	53.603,65	0,27%	6,48%

Izvor: Bloomberg

Kontakti

Riznica i ALM

Prodaja rizničnih proizvoda
treasurysales@pbz.hr

01 4891 301

Riznica
treasury@pbz.hr

- Likvidnost 01 4891 303
- Trgovanje devizama 01 4891 302
- Trgovanje vrijednosnim papirima 01 4891 304
- Trgovanje efektivom 01 4891 305

Proizvodi korporativnog bankarstva

Brokerski poslovi
brokeri@pbz.hr

01 4891 331

Pravne napomene:

Ovu publikaciju izdaje PRIVREDNA BANKA ZAGREB-DIONIČKO DRUŠTVO, Zagreb, Radnička cesta 50 (dalje: PBZ) i namijenjena je klijentima Grupe PBZ. Ova publikacija je načinjena samo sa svrhom informiranja i ne može se niti na koji način smatrati ponudom ili pozivom na kupnju imovine ili prava koje se u njoj spominju. Informativni karakter ove publikacije znači da ona ne može služiti kao zamjena za vlastitu prosudbu i procjenu bilo kojeg čitatelja ili primatelja ove publikacije. Informacije, mišljenja, zaključci, prognoze i projekcije koje se ovdje iznose zasnivaju se na javno dostupnim podacima u čiju se točnost PBZ pouzdaje, ali istu ne može jamčiti. U skladu s navedenim, svi stavovi, mišljenja, zaključci, prognoze i projekcije izneseni u ovoj publikaciji podložni su promjenama podataka kako ih objavljuju korišteni izvori. PBZ dozvoljava daljnje korištenje podataka iz ove publikacije, uz obavezno navođenje ove publikacije kao izvora. Svaka imovina koja se spominje u ovoj publikaciji i čije se kretanje komentira može, s vremena na vrijeme, biti predmet trgovanja, odnosno zauzimanja pozicije od strane PBZ-a.

Zaštita osobnih podataka:

Privredna banka Zagreb d.d., Radnička cesta 50, Zagreb, OIB 02535697732, upisana u sudski registar Trgovačkog suda u Zagrebu, pod matičnim brojem subjekta upisa (MBS) 080002817 (dalje: Banka), kao voditelj obrade osobnih podataka, posluje u skladu s načelima Uredbe (EU) 2016/679 EUROPSKOG PARLAMENTA I VIJEĆA od 27. travnja 2016. o zaštiti pojedinaca u vezi s obradom osobnih podataka i o slobodnom kretanju takvih podataka te o stavljanju izvan snage Direktive 95/46/EZ (Opća uredba o zaštiti podataka). Podaci za kontakt službenika za zaštitu podataka: sluzbenik.za.zastitu.osobnih.podataka@pbz.hr

Pri prikupljanju osobnih podataka klijenata, bilo da su prikupljeni od klijenta u trenutku njihovog prikupljanja bilo da su prikupljeni iz nekog drugog izvora, Banka pruža informacije u skladu s člancima 13. i 14. Opće uredbe o zaštiti podataka, kao što su primjerice informacije o Banci kao voditelju obrade, svrhama i pravnom temelju obrade osobnih podataka, kategorijama podataka koji se prikupljaju, razdoblju čuvanja podataka, primateljima podataka, izvoru podatka kao i o pravima u vezi zaštite osobnih podataka (primjerice, pravo na pristup podacima, pravo na brisanje, prigovor i dr.).

Osobne podatke klijenta kao i osobne podatke drugih fizičkih osoba (npr. zakonskih zastupnika, ovlaštenih potpisnika, kontakt osoba i sl.) danih u svrhu slanja ovog izvještaja Banka obrađuje i koristi zakonito, pošteno i transparentno, štiteći pri tome sigurnost osobnih podataka od neovlaštene ili nezakonite obrade, primjenjujući najviše tehničke, sigurnosne i organizacijske mjere zaštite. Detaljnije obavijesti o zaštiti privatnosti klijenta dostupne su u dokumentu "Informacija o obradi osobnih podataka fizičkih osoba u poslovanju s poslovnim subjektima" na www.pbz.hr te u poslovnim prostorijama Banke.