

Dnevni izvještaj financijskih tržišta

21. lipnja 2024.

- **EURUSD jutros ispod 1,0700**
- **jučer odluke više centralnih banaka- Švicarska snizila, Kina i Engleska nepromijenjeno**
- **u SAD-u porast broja nezaposlenih**
- **cijene nafte u rastu**
- **Europski dionički indeksi u porastu, nastavak rasta CROBEX-a**

Pregled deviznog tržišta

	Spot rates		Forward points EUR/USD			Interest rate swap EUR		
	BID	ASK		BID	ASK	BID	ASK	
EURUSD	1,0678	1,0682	O/N	0,40	0,44	1Y	3,521	3,561
EURCHF	0,9514	0,9520	T/N	1,24	1,26	2Y	3,16	3,17
EURGBP	0,8442	0,8447	1W	2,92	2,98	3Y	2,969	2,973
EURJPY	169,54	169,58	2W	5,87	5,94	4Y	2,856	2,86
GBPUSD	1,2645	1,2649	1M	12,81	12,91	5Y	2,787	2,791
USDJPY	158,75	158,78	3M	40,80	41,00	7Y	2,727	2,731
GOLD	2364,33	2364,60	6M	86,95	87,55	9Y	2,714	2,718
BRENT	85,50	85,51	12M	192,53	193,67	10Y	2,701	2,741

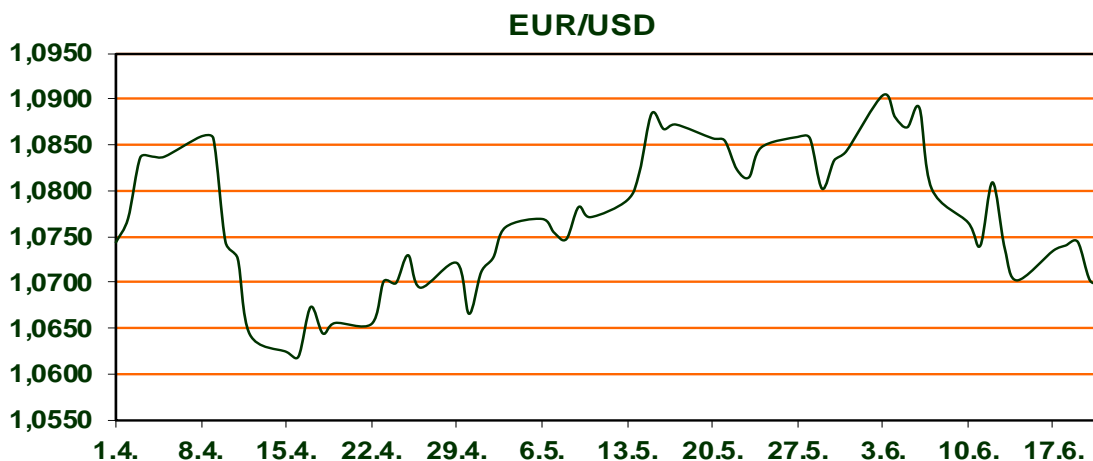
Jučerašnji dan obilježen je sastancima centralnih banaka. Centralna banka Švicarske kamatnu je stopu, u skladu sa očekivanjima tržišta, snizila na 1,25% dok su središnje banke Kine i Engleske referentne kamatne stope zadržale da dosadašnjim razinama. U popodnevnim satima objavljeno je izvješće o broju novih zahtjeva za nezaposlene u SAD-u a koje je nakon prošlotjednih 243.000 te prognoziranih 235.000, iznosilo nešto viših 238.000 signalizirajući tako „hlađenje“ tržišta rada.

Jutros je objavljen zadnji podatak o maloprodaji u Velikoj Britaniji, pokazavši jači rast od prognoziranoga, 1,3% u odnosu na očekivanih -0,9%. PMI indeks za Njemačku, svojevrsan indikator kretanja BDP-a, objavljen je s brojkama nižim od prognoziranih i za uslužne djelatnosti i za proizvodnju iako su prognozirane razine iznad prošlomjesečnih.

Podbacio je i PMI za eurozonu(50.8), prognoziran se na razini 52.5, nešto više od prošlomjesečnoga te je tečaj EURUSD jutros nakon objave podataka potonuo prema 1,0670.

U popodnevnim ćemo pak satima saznati koliko ovoga mjeseca iznosi S&P PMI dok akete predviđaju smanjenje i u proizvodnji i u uslužnom sektoru.

Cijene nafte jučer su rastle prema 86\$. Nakon objave većeg od očekivanog broja novonezaposlenih i time signaliziranog posustajanja američkog tržišta rada, ponovno su se probudile špekulacije o sniženju kamatnih stopa u SAD-u te rastu potražnje uslijed povećanja gospodarske aktivnosti koja bi u tom slučaju uslijedila. Cijenu nafte dalje je podržala i nesigurnost izazvana požarom u naftnim terminalima u ruskoj luci Azov, izazvanim ukrajinskim napadom.



RECEPT:

Domaći sladoled od jagode

Doskočite ovom toplinskom valu domaćim sladoledom od jagode. Oprane i na četvrtine narezane jagode pomiješajte sa vanilin šećerom i sokom od narandže te usitnite u blenderu. Dodajte med i mlijeko, dobro izmješajte i stavite u posudu za zamrzavanje. Nakon cca 4-5h uživajte bez grižnje savjesti i konzervansa 😊

Pregled novčanog tržišta

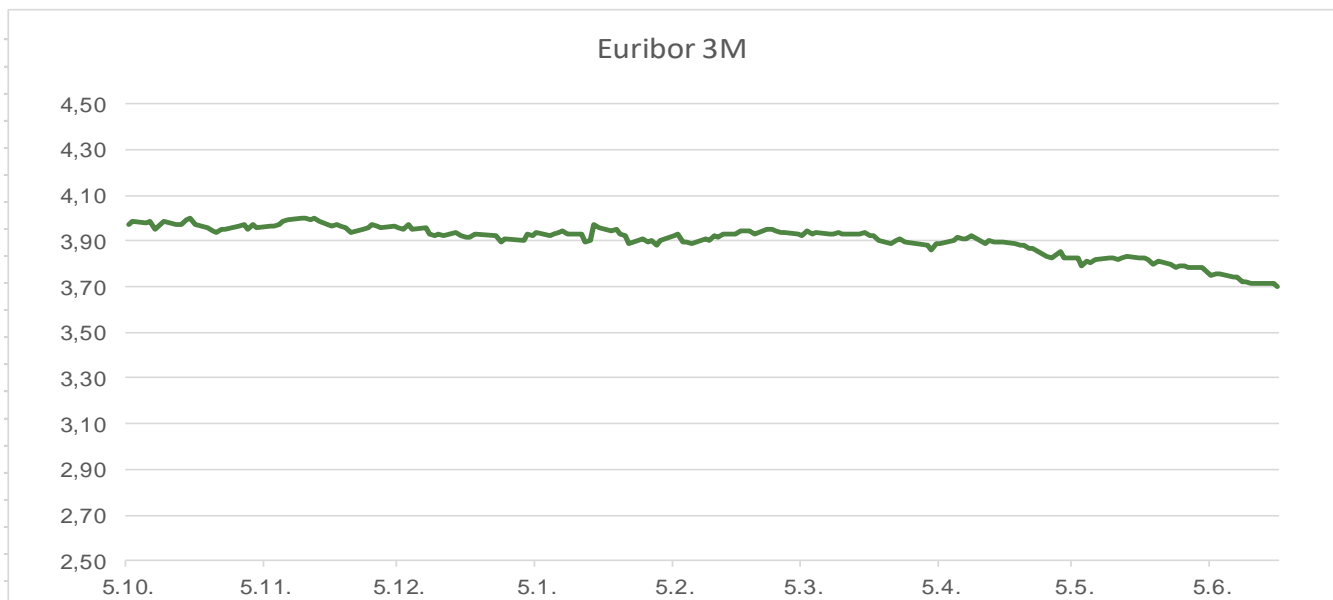
Info tržišne kamate					
EUR	O/N	1W	1M	3M	6M
Bid	3,70	3,70	3,70	3,75	3,50
Ask	4,25	4,25	4,25	4,25	4,00
USD	O/N	1W	1M	3M	6M
Bid	5,00	5,00	5,00	5,00	5,00
Ask	5,50	5,50	5,50	5,50	5,50

Fond	Vrijednost udjela fondova	19.06.2024
Eurizon HR Cash klasa A	101,6621	EUR
Eurizon HR Cash klasa B	101,6852	EUR
Eurizon HR Cash klasa C*	101,7041	EUR
Eurizon HR Start fond	19,2952	EUR
Eurizon HR D-Start fond	146,3392	USD
Eurizon HR Euro Short Term Bond fond	102,0572	EUR
Eurizon HR Bond fond	128,5963	EUR
Eurizon HR Conservative 10 fond	114,4421	EUR
Eurizon HR International Multi Asset fond	99,2853	EUR
Eurizon HR Flexible 30 fond	108,8440	EUR
Eurizon HR Moderate 30 fond	96,4054	EUR
Eurizon HR Dollar Progressive fond	104,3519	USD
Eurizon HR Global fond	20,2824	EUR
Eurizon HR Equity fond	19,9292	EUR
Eurizon HR Equity World fond	119,2076	EUR
Eurizon HR Active Defensive fond	103,7339	EUR
Eurizon HR Target 2027	101,4642	EUR
Eurizon HR Active Defensive 2 fond	100,3362	EUR
Eurizon HR Target 2027 II fond	104,2773	EUR
Eurizon HR Target 2027 III fond	106,4755	EUR
Eurizon HR Dollar Bond fond 3	105,6370	USD
Eurizon HR Target 2025 fond	101,9380	EUR
Eurizon HR Target 2025 II fond	102,8473	EUR
Eurizon HR Target 2025 III fond	102,7778	EUR
Eurizon HR Target 2025 IV fond	102,3049	EUR
Eurizon HR Target 2026 fond	102,6957	EUR
Eurizon HR Target 2026 II	100,5469	EUR

Trezorski zapisi (Rezultati posljednje aukcije Min. Financija RH)					
Ročnost	Valuta	Prinos	Izdano (Mo)	Dat. Izdanja	Dat. Dospjeća
364	EUR	3,44	158	06.06.2024	05.06.2025
182	EUR	3,65	40	06.06.2024	05.09.2024

	EUR BID	USD BID
1 Y	3,5180	5,3330
2 Y	3,1660	4,8040
3 Y	2,9500	4,5060
4 Y	2,8490	4,3410
5 Y	2,7790	4,2502
6 Y	2,7410	4,1860
7 Y	2,7080	4,1452
8 Y	2,6973	4,1218
9 Y	2,6957	4,1040
10 Y	2,6900	4,1000

Euribor 3M



Pregled tržišta obveznica

Obveznice Republike Hrvatske						
Naziv	Kupon	Dospijeće	Cijena		Prinos	
			Bid	Ask	Bid	Ask
<i>Euro - domaća izdanja (bivši VK)</i>						
RHMF-O-247E	5,750%	10.07.2024	99,78	100,28	10,90	-0,94
RHMF-O-267E	2,125%	15.01.2026	97,61	98,11	3,34	3,08
RHMF-O-275E	0,750%	05.05.2027	92,92	93,92	3,37	2,98
RHMF-O-302E	1,250%	04.02.2030	89,48	90,48	3,32	3,13
RHMF-O-322E	3,375%	15.07.2032	96,79	97,79	3,84	3,70
RHMF-O-403E	1,250%	03.03.2040	70,50	71,50	3,76	3,65

Kotacije europskih državnih obveznica dospjeća 10 godina		
Izdavatelj	Cijena	Prinos
Njemačka	98,54	2,37
Francuska	84,39	3,10
Austrija	99,57	2,95
Italija	100,04	3,88
Španjolska	101,42	3,29
Portugal	98,06	3,10
Češka	83,37	4,20
Grčka	98,08	3,61
Slovenija	94,28	3,10

EUR - domaća izdanja

RHMF-O-24BA	0,250%	27.11.2024	98,43	99,13	4,05	2,35
RHMF-O-253A	0,250%	03.03.2025	96,85	97,65	4,95	3,73
RHMF-O-253B	3,650%	08.03.2025	99,91	100,41	3,74	3,02
RHMF-O-257A	4,500%	09.07.2025	101,16	101,96	3,36	2,57
RHMF-O-26CA	4,250%	14.12.2026	102,39	103,19	3,23	2,89
RHMF-O-282A	2,875%	07.02.2028	98,79	99,69	3,23	2,97
RHMF-O-287A	0,500%	05.07.2028	89,68	90,18	3,26	3,11
RHMF-O-297A	2,375%	09.07.2029	95,98	96,88	3,25	3,05
RHMF-O-327A	3,250%	07.07.2032	99,65	100,65	3,30	3,16
RHMF-O-33BA	3,750%	24.11.2033	102,74	103,80	3,41	3,28
RHMF-O-34BA	1,000%	27.11.2034	77,63	78,63	3,59	3,46

Eurobonds Rep. Hrvatske						
Naziv	Kupon	Dospijeće	Cijena		Prinos	
			Bid	Ask	Bid	Ask
<i>Republika Hrvatska</i>						
CROATIA EUR 2025	3,000%	11.03.2025	99,42	99,92	3,81	3,10
CROATIA EUR 2027	3,000%	20.03.2027	99,28	99,78	3,27	3,08
CROATIA EUR 2028	2,700%	15.06.2028	98,27	98,77	3,17	3,03
CROATIA EUR 2029	1,125%	19.06.2029	90,13	90,63	3,31	3,19
CROATIA EUR 2030	2,750%	27.01.2030	97,50	98,00	3,24	3,14
CROATIA EUR 2031	1,500%	17.06.2031	89,05	89,65	3,27	3,16
CROATIA EUR 2032	2,875%	22.04.2032	97,44	97,94	3,25	3,17
CROATIA EUR 2033	1,125%	04.03.2033	83,10	83,70	3,39	3,30
CROATIA EUR 2034	3,375%	12.03.2034	98,04	98,64	3,61	3,54
CROATIA EUR 2035	4,000%	14.06.2035	102,77	103,37	3,69	3,62
CROATIA EUR 2041	1,750%	04.03.2041	74,66	75,16	3,82	3,77

CDS Pregled			
Izdavatelj	1 god	3 god	5 god
Hrvatska	19	57	86
Italija	17	46	76
Spain	10	23	39

Hrvatske korporativne obveznice						
ZG. HOLDING 2028	4,900%	11.07.2028	101,55	102,55	4,48	4,21



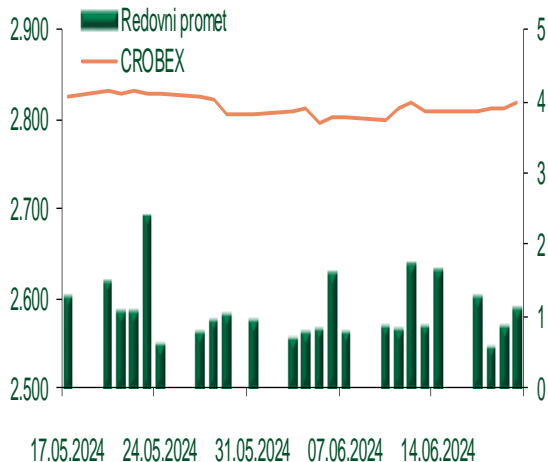
Pregled dioničkog tržišta

Dnevni pregled trgovanja na ZSE

Podaci za 20.06.2024.

Promet na burzi	2.839.510,49
Redovni promet	1.100.260,49
Dionice	909.929,89
Obveznice	103.500,00
Komercijalni zapisi	0,00
Strukturirani proizvodi	0,00
ETF	86.830,60
Blok promet	1.739.250,00
OTC promet	0,00
Vrijednost CROBEX indeksa	2.818,30
Dnevna promjena CROBEX indeksa	0,19
Promjena CROBEX indeksa u tekućoj godini	11,22
Vrijednost CROBEX10 indeksa	1.688,54
Dnevna promjena CROBEX10 indeksa	0,12
Promjena CROBEX10 indeksa u tekućoj godini	9,04

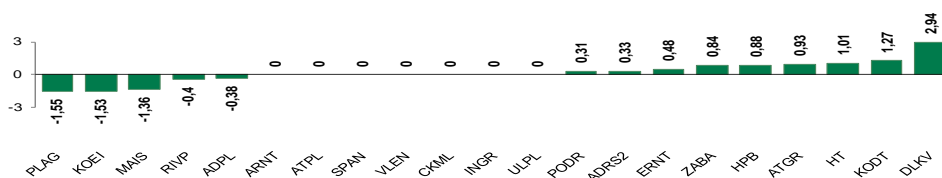
Kretanje vrijednosti CROBEX-a i redovnog prometa



Top 5 najlikvidnijih dionica na Zagrebačkoj burzi

Oznaka	Naziv društva	Zadnja cijena (EUR) na 20.06.2024.	% Promjene cijene	% Promjene u tekućoj godini	Promet ('000 EUR)	Tržišna kapitalizacija (mil. EUR)
ATGR	ATLANTIC GRUPA d.d.	54,00	0,93	-4,42	249,92	720,21
KODT2	KONCAR - D&ST dd	1.570,00	1,29	82,56	203,23	96,44
HT	HT d.d.	30,00	1,01	9,89	156,67	2.436,59
KOEI	KONCAR d.d.	258,00	-1,53	37,97	92,11	663,61
PLAG	PLAVA LAGUNA d. d.	382,00	-1,55	11,70	38,16	839,55

Dnevna % promjena sastavnica CROBEX-a



Pregled stanja na burzama u regiji

Indeks	Vrijednost indeksa na	Dnevna promjena indeksa	Promjena indeksa u tekućoj
BELEX15	984,84	-0,01%	12,47%
BELEXline	2.197,39	-0,03%	14,80%
SBI TOP	1.566,82	-0,09%	25,00%
SASX-10	1.058,93	0,29%	0,92%
BIRS	893,78	0,00%	-7,93%
MONEX 20	14.806,01	0,00%	-4,99%
MBI-10	7.678,47	0,13%	25,54%

Izvor: službene stranice burzi regije

Pregled stanja na burzama u svijetu

Indeks	Vrijednost indeksa na 20.06.2024.	Dnevna promjena indeksa	Promjena indeksa u tekućoj godini
FTSE 100	8.272,46	0,82%	6,97%
DAX 30	18.254,18	1,03%	8,97%
CAC 40	7.671,34	1,34%	1,70%
DJIA	39.134,76	0,77%	3,83%
NASDAQ	17.721,59	-0,79%	18,05%
S&P 500	5.473,17	-0,25%	14,75%
NIKKEI 225	38.596,47	-0,09%	15,34%

Izvor: Bloomberg

Kontakti

Riznica i ALM

Prodaja rizničnih proizvoda
treasurysales@pbz.hr

01 4891 301

Riznica
treasury@pbz.hr

- Likvidnost 01 4891 303
- Trgovanje devizama 01 4891 302
- Trgovanje vrijednosnim papirima 01 4891 304
- Trgovanje efektivom 01 4891 305

Proizvodi korporativnog bankarstva

Brokerski poslovi
brokeri@pbz.hr

01 4891 331

Pravne napomene:

Ovu publikaciju izdaje PRIVREDNA BANKA ZAGREB-DIONIČKO DRUŠTVO, Zagreb, Radnička cesta 50 (dalje: PBZ) i namijenjena je klijentima Grupe PBZ. Ova publikacija je načinjena samo sa svrhom informiranja i ne može se niti na koji način smatrati ponudom ili pozivom na kupnju imovine ili prava koje se u njoj spominju. Informativni karakter ove publikacije znači da ona ne može služiti kao zamjena za vlastitu prosudbu i procjenu bilo kojeg čitatelja ili primatelja ove publikacije. Informacije, mišljenja, zaključci, prognoze i projekcije koje se ovdje iznose zasnivaju se na javno dostupnim podacima u čiju se točnost PBZ pouzdaje, ali istu ne može jamčiti. U skladu s navedenim, svi stavovi, mišljenja, zaključci, prognoze i projekcije izneseni u ovoj publikaciji podložni su promjenama podataka kako ih objavljuju korišteni izvori. PBZ dozvoljava daljnje korištenje podataka iz ove publikacije, uz obavezno navođenje ove publikacije kao izvora. Svaka imovina koja se spominje u ovoj publikaciji i čije se kretanje komentira može, s vremena na vrijeme, biti predmet trgovanja, odnosno zauzimanja pozicije od strane PBZ-a.

Zaštita osobnih podataka:

Privredna banka Zagreb d.d., Radnička cesta 50, Zagreb, OIB 02535697732, upisana u sudski registar Trgovačkog suda u Zagrebu, pod matičnim brojem subjekta upisa (MBS) 080002817 (dalje: Banka), kao voditelj obrade osobnih podataka, posluje u skladu s načelima Uredbe (EU) 2016/679 EUROPSKOG PARLAMENTA I VIJEĆA od 27. travnja 2016. o zaštiti pojedinaca u vezi s obradom osobnih podataka i o slobodnom kretanju takvih podataka te o stavljanju izvan snage Direktive 95/46/EZ (Opća uredba o zaštiti podataka). Podaci za kontakt službenika za zaštitu podataka: sluzbenik.za.zastitu.osobnih.podataka@pbz.hr

Pri prikupljanju osobnih podataka klijenata, bilo da su prikupljeni od klijenta u trenutku njihovog prikupljanja bilo da su prikupljeni iz nekog drugog izvora, Banka pruža informacije u skladu s člancima 13. i 14. Opće uredbe o zaštiti podataka, kao što su primjerice informacije o Banci kao voditelju obrade, svrhama i pravnom temelju obrade osobnih podataka, kategorijama podataka koji se prikupljaju, razdoblju čuvanja podataka, primateljima podataka, izvoru podatka kao i o pravima u vezi zaštite osobnih podataka (primjerice, pravo na pristup podacima, pravo na brisanje, prigovor i dr.).

Osobne podatke klijenta kao i osobne podatke drugih fizičkih osoba (npr. zakonskih zastupnika, ovlaštenih potpisnika, kontakt osoba i sl.) danih u svrhu slanja ovog izvještaja Banka obrađuje i koristi zakonito, pošteno i transparentno, štiteći pri tome sigurnost osobnih podataka od neovlaštene ili nezakonite obrade, primjenjujući najviše tehničke, sigurnosne i organizacijske mjere zaštite. Detaljnije obavijesti o zaštiti privatnosti klijenta dostupne su u dokumentu "Informacija o obradi osobnih podataka fizičkih osoba u poslovanju s poslovnim subjektima" na www.pbz.hr te u poslovnim prostorijama Banke.